



НАЛАЙХ ДҮҮРЭГ 2014

НАЛАЙХ ДҮҮРЭГ

Хүүхэд хөгжил - 2012 судалгаа

Олон үзүүлэлтийн бүлгийн түүвэр судалгаа

Хүүхэд хөгжил – 2012 судалгаа



МОНГОЛ УЛС

НАЛАЙХ ДҮҮРЭГ

Хүүхэд хөгжил – 2012 судалгаа

(Олон үзүүлэлтийн бүлгийн түүвэр судалгаа)

2015 он

Тайланг эмхэтгэсэн:

С.Тодгэрэл, "Нийгмийн үзүүлэлтийн түүвэр судалгаа 2013"-ын үндэсний зөвлөх

Хянасан:

Д.Хүрэлмаа, Монгол дахь НҮБ-ын Хүүхдийн сангийн Үнэлгээний ажилтан

Хавтасны зураг: © НҮБ-ын Хүүхдийн сан, Монгол / 2014 он

НАЛАЙХ ДҮҮРГИЙН ЗАСАГ ДАРГЫН ДЭРГЭДЭХ СТАТИСТИКИЙН ХЭЛТЭС

Налайх дүүрэг, Улаанбаатар хот

2-р хороо, Дүүргийн Засаг даргын тамгын газрын 213 тоот

И-мэйл: nalaikh@nso.mn

Утас: (+976) 70233672

Налайх дүүргийн Засаг даргын дэргэдэх Статистикийн Хэлтэс нь 2012 онд Хүүхэд хөгжил судалгааг (Олон үзүүлэлтийн бүлгийн түүвэр судалгаа) НҮБ-ын Хүүхдийн сангийн санхүүгийн болон техникийн тусламжтайгаар зохион байгуулж явуулсан.

Олон үзүүлэлтийн бүлгийн түүвэр судалгаа (ОУБТС) нь НҮБ-ын Хүүхдийн сангаас боловсруулсан өрхөд суурилсан судалгааны олон улсын хөтөлбөр юм. Налайх дүүргийн “Хүүхэд хөгжил 2012” судалгаа нь дүүргийн хэмжээнд зохион байгуулсан анхны судалгаа юм. ОУБТС-ны талаарх дэлгэрэнгүй мэдээллийг www.nso.mn, www.childinfo.org цахим хуудаснаас авна уу.

Ишлэл:

Налайх дүүргийн Засаг даргын дэргэдэх Статистикийн хэлтэс, НҮБ-ын Хүүхдийн сан, 2014.
Налайх дүүргийн Хүүхэд хөгжил судалгаа 2012 (ОУБТС), Үндсэн тайлан. Налайх дүүрэг,
Монгол Улс

АГУУЛГА

ӨМНӨХ ҮГ.....	VI
ТАЛАРХАЛ.....	VII
ХҮСНЭГТИЙН ЖАГСААЛТ.....	VIII
ЗУРГИЙН ЖАГСААЛТ XIII	
ТОВЧИЛСОН ҮГСИЙН ЖАГСААЛТ.....	XIV
ҮР ДҮНГИЙН НЭГТГЭЛ.....	XV
НЭГДСЭН ДҮГНЭЛТ.....	XX
I. ТАНИЛЦУУЛГА.....	27
Судалгааны зорилго.....	28
II. СУДАЛГААНЫ АРГА ЗҮЙ, ТҮҮВЭРЛЭЛТ.....	29
Түүврийн загвар.....	29
Асуулга.....	29
Сургалт, мэдээлэл цуглуулалт.....	31
Мэдээлэл боловсруулалт.....	32
III. СУДАЛГААНЫ ХАМРАЛТ, ӨРХ, ХҮН АМЫН ШИНЖ БАЙДАЛ.....	33
Судалгааны хамралт.....	33
Өрхийн шинж байдал.....	33
Хүн амын шинж байдал.....	34
Мэдээллийн задаргаа.....	36
IV. ХҮҮХДИЙН ЭНДЭГДЭЛ.....	37
V. ХООЛ ТЭЖЭЭЛ.....	39
Хоол тэжээлийн байдал.....	39
Эхийн сүүгээр хооллолт ба нялхас, бага насны хүүхдийн хооллолт.....	41
Иоджуулсан давсны хэрэглээ.....	45
А, Д аминдэм, төмрийн бэлдмэл болон олон найрлагат бичил тэжээлийн хэрэглээ.....	46
Бага жинтэй төрөлт.....	49
VI. ХҮҮХДИЙН ЭРҮҮЛ МЭНД.....	52
Дархлаажуулалт.....	52
Суулгалт өвчний үед шингэн сэлбэх эмчилгээ.....	54
Хатгалгааны үед антибиотик хэрэглэх ба эмнэлгийн түслэмж хайх мэдлэг.....	55
Хүүхдийн хоол тэжээл, өвчлөлийн талаарх эх, асран хамгаалагчийн мэдлэг.....	56
Хатуу түлшний хэрэглээ.....	57
Хөгжлийн бэрхшээлтэй байж болзошгүй хүүхэд болон хүүхдийн осол, гэмтэл.....	58

ҮII. УС БОЛОН АРИУН ЦЭВРИЙН БАЙГУУЛАМЖ	59
Ундны усны сайжруулсан эх үүсвэрийн хангамж	59
Ариун цэврийн сайжруулсан байгууламжийн хангамж	61
Гар угаах газар	63
ҮIII. НӨХӨН ҮРЖИХҮЙН ЭРҮҮЛ МЭНД	64
Жирэмслэхээс сэргийлэх арга, хэрэгсэл	65
Жирэмслэхээс сэргийлэх арга, хэрэгслийн дутагдаж буй хэрэгцээ	65
Жирэмсэн үеийн хяналт	67
Төрөх үеийн тусламж	69
Төрөх үеийн газар	69
IX. ХҮҮХДИЙН ХӨГЖИЛ	70
Сургуулийн өмнөх боловсрол	70
Бага насны хүүхдийн хөгжил	72
X. БИЧИГ ҮСГИЙН ТАЙЛАГДАЛТ БА БОЛОВСРОЛ	75
Залуучуудын бичиг үсэгт тайлагдсан байдал	75
Сургуульд бэлтгэгдсэн байдал	75
Бага болон дунд ангид хамрагдалт	75
XI. ХҮҮХЭД ХАМГААЛАЛ	79
Төрсний бүртгэл	79
Хүүхдийн хөдөлмөр	80
Хүүхдийн хүмүүжил	82
Эрт гэрлэлт	83
Гэр бүлийн хүчирхийлэлд хандах хандлага	85
Хүүхдийн амьдарч буй орчин, өнчин хүүхэд	
XII. ХДХВ, ДОХ, БЭЛГИЙН ЗАН ҮЙЛ	86
ХДХВ-ийн халдварын талаарх мэдлэг, ХДХВ, ДОХ-ын талаарх ташаа ойлголтууд	86
ХДХВ-ийн халдвартай, ДОХ-той хүмүүст хандах хандлага	89
ХДХВ-ийн шинжилгээ авдаг газрын талаарх мэдлэг, жирэмсний хяналтын үеийн шинжилгээ, зөвлөгөө	89
ХДХВ халдварлахтай холбоотой бэлгийн зан үйл	90
XIII. ОЛОН НИЙТИЙН МЭДЭЭЛЛИЙН ХЭРЭГСЛИЙН ХҮРТЭЭМЖ, МЭДЭЭЛЭЛ ХАРИЛЦАА ТЕХНОЛОГИЙН ХЭРЭГЛЭЭ	93
Олон нийтийн мэдээллийн хэрэгслийн хэрэглээ, хүртээмж	93
Мэдээлэл, харилцаа, холбооны технологийн хэрэглээ	94
XIV. ТАМХИ, АРХИ, СОГТУУРУУЛАХ УНДААНЫ ХЭРЭГЛЭЭ	95
Тамхины хэрэглээ	95
Архи, согтууруулах ундааны хэрэглээ	96

ХҮ. АМЬДРАЛЫН САЙН САЙХАН БАЙДАЛ	97
ХАВСРАЛТ А. ТҮҮВРИЙН ЗАГВАР.....	100
ХАВСРАЛТ В. СУДАЛГААНД ОРОЛЦОГЧДЫН НЭРС.....	103
ХАВСРАЛТ С. ТҮҮВРИЙН АЛДААНЫ ТООЦООЛОЛ.....	104
ХАВСРАЛТ D. МЭДЭЭЛЛИЙН ЧАНАРЫН ХҮСНЭГТҮҮД.....	106
ХАВСРАЛТ E. НАЛАЙХ ДҮҮРГИЙН "ХҮҮХЭД ХӨГЖИЛ 2012" СУДАЛГААНЫ ҮЗҮҮЛЭЛТҮҮД: ХҮРТВЭР БОЛОН ХУВААРЬ.....	107
ХАВСРАЛТ F. АСУУЛГЫН ХУУДАС.....	120

Налайх дүүргийн Статистикийн хэлтэс нь “Хүүхэд хөгжил 2012” судалгаа (ОУБТС)-г анх удаа амжилттай зохион байгуулж явууллаа.

Налайх дүүргийн “Хүүхдэд ээлтэй дүүрэг” болгох зорилтын хүрээнд судалгааг амжилттай зохион байгуулж явуулахын тулд Үндэсний Статистикийн Хороо, НҮБ-ын Хүүхдийн сангаас судалгааны үе шат бүрт техник, арга зүйн зөвлөмжөөр ханган ажилласан нь ихээхэн ач холбогдолтой байлаа.

Судалгааны зорилго нь Налайх дүүргийн хүүхэд, эмэгтэйчүүдийн эрүүл мэнд, боловсрол, хөгжил, хамгаалал, аж байдал, тэдний эрхийн хэрэгжилт болон эрэгтэйчүүд, эмэгтэйчүүдийн ХДХВ, ДОХ-ын талаарх мэдлэг, хандлага, бэлгийн зан үйлийн талаарх статистик тоо мэдээллийг гаргах, судалгааны мэдээллийг шинэчлэх, баяжуулах, дэлхийн дээд хэмжээний “Хүүхдэд ээлтэй дэлхий ертөнц” түнхаглал, Мянганы хөгжлийн зорилт болон Монгол Улсын Засгийн газрын хэрэгжүүлж байгаа “Нөхөн үржихүйн эрүүл мэндийн үндэсний хөтөлбөр”-ийн хэрэгжилтийг хянах шалгуур үзүүлэлтийг дүгнэх, үнэлгээ өгөхөд чиглэгдсэн юм.

“Хүүхэд хөгжил 2012” судалгааны үр дүн нь дүүргийн түвшинд бодлого боловсруулагчдад ач холбогдолтой мэдээллийн эх үүсвэр болохоос гадна судлаач, хэрэглэгчдийг хүүхэд, эмэгтэйчүүд, эрэгтэйчүүдийн талаарх баялаг мэдээллээр хангахад зохих хувь нэмрээ оруулна хэмээн найдаж байна.

Энэ удаагийн судалгааны бас нэг ач холбогдол нь Статистикийн хэлтсийн чадавхийг нэмэгдүүлэхэд оршиж байгаа юм. Налайх дүүргийн статистикийн хэлтэс судалгааг зохион байгуулж явуулах үе шат бүрт оролцсоноороо биеэ даан дүүргийн түвшинд судалгаа зохион байгуулах туршлага хуримтлуулж чадсан юм.

Эцэст нь энэхүү судалгааг амжилттай зохион байгуулж явуулахад дэмжлэг үзүүлсэн Налайх дүүргийн Засаг Даргын Тамгын газар, судалгааны ажилтнууд зэрэг өөрсдийн хувь нэмрээ оруулж хамтран ажилласан бүх байгууллага, хүмүүст талархал илэрхийлье.

Д.ЦЭНД

Налайх дүүргийн Статистикийн хэлтсийн дарга

ТАЛАРХАЛ

Нийслэлийн алслагдсан дүүрэгт “Хүүхэд хөгжил 2012” судалгааг анх удаа олон улсын жишгийн дагуу мэргэжлийн түвшинд амжилттай зохион байгуулж явуулахад техник, арга зүйн дэмжлэг, мэргэжлийн зөвлөгөө өгч, хамтран ажилласан Үндэсний Статистикийн Хорооны судалгааг хариуцсан шинжээч, НҮБ-ын хүүхдийн сан, НҮБ-ын Хүүхдийн сангийн Хөвсгөл аймаг дахь төлөөлөгч, Хөвсгөл аймгийн Засаг даргын дэргэдэх Статистикийн хэлтсийн мэргэжилтнүүд, үндсэн тайлан бичихэд оролцсон бүх хүмүүст талархал илэрхийлье.

Мөн энэхүү судалгааг амжилттай явуулж үр дүн гаргах боломжийг олгосон, Налайх дүүргийн нийт өрхийн төлөөлөл болж судалгаанд оролцсон 1000 өрхийн нийт гишүүдэд цаг заваа гарган өөрсдийн ахуй амьдрал, үзэл бодлоо харамгүй хуваалцсан бүх хүмүүст талаархалаа илэрхийлье.

ХҮСНЭГТИЙН ЖАГСААЛТ

Хүснэгт НН.1: Өрх, эмэгтэйчүүд, эрэгтэйчүүд, 5 хүртэлх болон 2-14 насны хүүхдийн асуулгын үр дүн

Хүснэгт НН.2: Судалгаанд хамрагдсан өрхийн хүн амын насны бүтэц, хүйсээр.....

Хүснэгт НН.3: Өрхийн бүтэц.....

Хүснэгт НН.4: Эмэгтэйчүүдийн шинж байдал

Хүснэгт НН.4М: Эрэгтэйчүүдийн шинж байдал.....

Хүснэгт НН.5: 5 хүртэлх насны хүүхдийн шинж байдал

Хүснэгт НН.5А: 2-14 насны хүүхдийн шинж байдал

Хүснэгт СМ.1: Төрүүлсэн болон амьд байгаа хүүхдийн тоо, хүүхдийн эндэгдлийн харьцаа

Хүснэгт СМ.2: Хүүхдийн эндэгдэл

Хүснэгт NU.1: Хүүхдийн хоол тэжээлийн байдал

Хүснэгт NU.2: Эрт амлуулалт

Хүснэгт NU.4: Эхийн сүүгээр хооллож байгаа хугацаа

Хүснэгт NU.5: Насандаа тохирсон байдлаар эхийн сүүгээр хооллолт

Хүснэгт NU.7: Нэмэгдэл хоолыг зохих давтамжаар идэж байгаа хүүхэд.....

Хүснэгт NU.8: Угжаар шингэн зүйл уусан.....

Хүснэгт NU.9: Иоджуулсан давсны хэрэглээ.....

Хүснэгт NU.10: А аминдэм уусан хүүхэд.....

Хүснэгт NU.10А: А аминдэмийн хэрэглээ, төрлөөр (эхийн мэдээлснээр)

Хүснэгт NU.10В: Д аминдэмийн хэрэглээ, төрлөөр (эхийн мэдээлснээр)

Хүснэгт NU.10С: Төмрийн бэлдмэлийн хэрэглээ (эхийн мэдээлснээр)

Хүснэгт NU.10D: Олон найрлагат бичил тэжээлийн холимогийн хэрэглээ
(эхийн мэдээлснээр)

Хүснэгт NU.11: Бага жинтэй төрсөн хүүхэд.....

Хүснэгт СН.1: Нэг нас хүрэхийн өмнөх дархлаажуулалтад хамрагдалт.....

Хүснэгт СН.2: Дархлаажуулалтад хамрагдалт, сонгосон шинж байдлаар

Хүснэгт СН.4: Үйлдвэрийн аргаар болон гэрийн нөхцөлд бэлтгэсэн шингэн
сэлбэх уусмал

Хүснэгт СН.5: Суулгалт өвчний үед хүүхдийг хооллосон байдал

Хүснэгт СН.6: Шингэн сэлбэх болон бусад эмчилгээ

Хүснэгт СН.7А: Уушгины хатгалгааны шинж тэмдэг илэрсэн хүүхэд

Хүснэгт СН.8: Уушгины хатгалгааны аюултай 2 шинж тэмдгийн талаарх мэдлэг

Хүснэгт СН.9: Хатуу түлшний хэрэглээ.....

Хүснэгт СН.10: Хатуу түлшний хэрэглээ, хоол хийдэг газраар

Хүснэгт СН.17: Хөгжлийн бэрхшээлтэй байж болзошгүй хүүхэд.....

Хүснэгт СН.17А: Хүүхдийн осол, гэмтлийн төрөл

Хүснэгт СН.17В: Хүүхдийн осол, гэмтэлд өртсөн газар

Хүснэгт WS.1: Усны сайжруулсан эх үүсвэрийн хэрэглээ (олон улсын болон өөрийн орны онцлогт суурилж тооцсон)

Хүснэгт WS.2: Өрхийн усаа цэвэршүүлдэг арга (олон улсын болон өөрийн орны онцлогт суурилж тооцсон).....

Хүснэгт WS.3: Ундны ус авахдаа зарцуулдаг хугацаа

Хүснэгт WS.3A: Ундны ус авахдаа зарцуулдаг хугацаа (өөрийн орны онцлогт суурилж тооцсон)

Хүснэгт WS.4: Усанд явдаг хүн

Хүснэгт WS.5: Ариун цэврийн байгууламжийн төрөл

Хүснэгт WS.6: Ариун цэврийн байгууламжийг хамтарч хэрэглэж байгаа байдал

Хүснэгт WS.7: Хүүхдийн ялгадсыг зайлуулсан байдал

Хүснэгт WS.8: Ундны ус болон ариун цэврийн байгууламжийн хэрэглээ

Хүснэгт WS.8A: Өөрийн орны онцлогт суурилж тооцсон ундны ус болон ариун цэврийн байгууламжийн хэрэглээ

Хүснэгт WS.9: Гар угаах ус, савангийн бэлэн байдал

Хүснэгт WS.10: Савантай өрх

Хүснэгт RH.1: Төрөлтийн нийлбэр коэффициент

Хүснэгт RH.2: Эрт жирэмслэлт

Хүснэгт RH.3: Эрт хүүхэд төрүүлэх хандлага

Хүснэгт RH.4: Жирэмслэхээс сэргийлэх арга, хэрэгслийн хэрэглээ

Хүснэгт RH.4A: Эмэгтэйчүүдийн жирэмслэхээс сэргийлэх арга, хэрэгслийн талаарх мэдлэг

Хүснэгт RH.4AM: Эрэгтэйчүүдийн жирэмслэхээс сэргийлэх арга, хэрэгслийн талаарх мэдлэг

Хүснэгт RH.5: Жирэмслэхээс сэргийлэх арга, хэрэгслийн хангагдаагүй хэрэгцээ

Хүснэгт RH.6: Жирэмсний хяналт үзүүлсэн хүн

Хүснэгт RH.7: Жирэмсний хяналтад үзүүлсэн тоо

Хүснэгт RH.7A: Жирэмсний хяналтад анх орсон хугацаа

Хүснэгт RH.8: Жирэмсний хяналтын бүрэлдэхүүн

Хүснэгт RH.9: Төрөх үеийн тусламж, үйлчилгээ

Хүснэгт RH.10: Хүүхдээ төрүүлсэн газар

Хүснэгт CD.1: Сургуулийн өмнөх боловсрол

Хүснэгт CD.2: Аливааг танин мэдэхэд гэр бүлийн зүгээс үзүүлсэн дэмжлэг

Хүснэгт CD.3: Сургалтын хэрэглэгдэхүүн

Хүснэгт CD.4: Насанд хүрэгчдийн хараа хяналтгүйгээр хүүхдээ ганцааранг нь үлдээсэн байдал

Хүснэгт CD.5: Бага насны хүүхдийн хөгжлийн индекс

Хүснэгт CD.5A: Бага насны хүүхдийн хөгжлийн индекс (өөрийн орны онцлогт суурилсан тодорхойлолтоор)

Хүснэгт ED.1: Залуу эмэгтэйчүүдийн бичиг үсгийн мэдлэгийн түвшин

Хүснэгт ED.1M: Залуу эрэгтэйчүүдийн бичиг үсгийн мэдлэгийн түвшин

Хүснэгт ED.2: Сургуульд бэлтгэгдсэн байдал

Хүснэгт ED.3: Ерөнхий боловсролын сургуульд элсэлт

Хүснэгт ED.4: Бага боловсролд хамрагдалт

Хүснэгт ED.5: Дунд боловсролд хамрагдалт

Хүснэгт ED.5A: Дунд боловсролд хамрагдалт

Хүснэгт ED.6: Бага боловсролын сүүлийн ангид сурч байгаа хүүхэд

Хүснэгт ED.7: Бага боловсрол эзэмшилт болон дунд боловсролд дэвшин суралцаж буй байдал

Хүснэгт ED.8: Боловсрол дахь хүйсийн тэгш байдал

Хүснэгт CP.1: Төрсний бүртгэл

Хүснэгт СР.2: Хүүхдийн хөдөлмөр	
Хүснэгт СР.2А: Өөрийн орны онцлогт суурилж тооцсон хүүхдийн хөдөлмөр.....	
Хүснэгт СР.3: Хүүхдийн хөдөлмөр болон сургуульд хамрагдалт.....	
Хүснэгт СР.3А: Өөрийн орны онцлогт суурилж тооцсон хүүхдийн хөдөлмөр болон сургуульд хамрагдалт	
Хүснэгт СР.4: Хүүхдийн хүмүүжил	
Хүснэгт СР.5: Эмэгтэйчүүдийн дундах эрт гэрлэлт	
Хүснэгт СР.5М: Эрэгтэйчүүдийн дундах эрт гэрлэлт	
Хүснэгт СР.7: Хосуудын насны ялгаа	
Хүснэгт СР.11: Эмэгтэйчүүдийн гэр бүлийн хүчирхийлэлд хандах хандлага.....	
Хүснэгт СР.11М: Эрэгтэйчүүдийн гэр бүлийн хүчирхийлэлд хандах хандлага.....	
Хүснэгт СР.12: Хүүхдийн амьдралын нөхцөл, өнчин хүүхэд.....	
Хүснэгт НА.1: Эмэгтэйчүүдийн ХДХВ/ ДОХ-ын талаарх ташаа ойлголт болон ХДХВ-ийн халдварын талаарх цогц мэдлэг	
Хүснэгт НА.1М: Эрэгтэйчүүдийн ХДХВ/ ДОХ-ын талаарх ташаа ойлголт болон ХДХВ-ийн халдварын талаарх цогц мэдлэг	
Хүснэгт НА.2: Залуу эмэгтэйчүүдийн ХДХВ/ ДОХ-ын талаарх ташаа ойлголт болон ХДХВ-ийн халдварын талаарх цогц мэдлэг	
Хүснэгт НА.2М: Залуу эрэгтэйчүүдийн ХДХВ/ ДОХ-ын талаарх ташаа ойлголт болон ХДХВ-ийн халдварын талаарх цогц мэдлэг.....	
Хүснэгт НА.3: ХДХВ-ийн халдвар эхээс ураг, нярайд халдварлах талаарх эмэгтэйчүүдийн мэдлэг	
Хүснэгт НА.3М: ХДХВ-ийн халдвар эхээс ураг, нярайд халдварлах талаарх эрэгтэйчүүдийн мэдлэг	
Хүснэгт НА.4: Эмэгтэйчүүдийн ХДХВ/ ДОХ-той хүнд хандах эерэг хандлага	
Хүснэгт НА.4М: Эрэгтэйчүүдийн ХДХВ/ ДОХ-той хүнд хандах эерэг хандлага.....	
Хүснэгт НА.5: ХДХВ-ийн халдвар илрүүлэх шинжилгээ өгөх газрын талаарх эмэгтэйчүүдийн мэдлэг	
Хүснэгт НА.5М: ХДХВ-ийн халдвар илрүүлэх шинжилгээ өгөх газрын талаарх эрэгтэйчүүдийн мэдлэг.....	
Хүснэгт НА.6: Бэлгийн идэвхтэй амьдралтай залуу эмэгтэйчүүдийн дундах ХДХВ-ийн халдвар илрүүлэх шинжилгээ өгөх газрын талаарх мэдлэг	
Хүснэгт НА.6М: Бэлгийн идэвхтэй амьдралтай залуу эрэгтэйчүүдийн дундах ХДХВ-ийн халдвар илрүүлэх шинжилгээ өгөх газрын талаарх мэдлэг	
Хүснэгт НА.7: Жирэмсний хяналтын үеийн ХДХВ-ийн халдвар илрүүлэх шинжилгээ ба зөвлөгөө	
Хүснэгт НА.8: Залуу эмэгтэйчүүдийн дундах ХДХВ-ийн халдвар авах эрсдэлтэй бэлгийн зан үйл	
Хүснэгт НА.8М: Залуу эрэгтэйчүүдийн дундах ХДХВ-ийн халдвар авах эрсдэлтэй бэлгийн зан үйл	
Хүснэгт НА.9: Бэлгийн олон хавьтагчтай эмэгтэйчүүд	
Хүснэгт НА.9М: Бэлгийн олон хавьтагчтай эрэгтэйчүүд	
Хүснэгт НА.10: Бэлгийн олон хавьтагчтай залуу эмэгтэйчүүд	
Хүснэгт НА.10М: Бэлгийн олон хавьтагчтай залуу эрэгтэйчүүд	
Хүснэгт НА.11: Тохиолдлын бэлгийн хавьталд орсон залуу эмэгтэйчүүд.....	
Хүснэгт НА.11М: Тохиолдлын бэлгийн хавьталд орсон залуу эрэгтэйчүүд.....	
Хүснэгт НА.12: Тохиолдлын бэлгийн хавьталд орсон эмэгтэйчүүд.....	

Хүснэгт НА.12М: Тохиолдлын бэлгийн хавьталд орсон эрэгтэйчүүд	
Хүснэгт МТ.1: Эмэгтэйчүүдийн олон нийтийн мэдээллийн хэрэгслийн хэрэглээ	
Хүснэгт МТ.1М: Эрэгтэйчүүдийн олон нийтийн мэдээллийн хэрэгслийн хэрэглээ	
Хүснэгт МТ.2: Залуу эмэгтэйчүүдийн компьютер болон интернэтийн хэрэглээ	
Хүснэгт МТ.2М: Залуу эрэгтэйчүүдийн компьютер болон интернэтийн хэрэглээ	
Хүснэгт ТА.1: Эмэгтэйчүүдийн тамхины хэрэглээ	
Хүснэгт ТА.1М: Эрэгтэйчүүдийн тамхины хэрэглээ	
Хүснэгт ТА.2: Эмэгтэйчүүдийн хамгийн анх тамхи татсан нас болон одоогийн хэрэглээ.....	
Хүснэгт ТА.2М: Эрэгтэйчүүдийн хамгийн анх тамхи татсан нас болон одоогийн хэрэглээ..	
Хүснэгт ТА.3: Эмэгтэйчүүдийн архи, согтууруулах ундааны хэрэглээ	
Хүснэгт ТА.3М: Эрэгтэйчүүдийн архи, согтууруулах ундааны хэрэглээ	
Хүснэгт SW.1: Залуу эмэгтэйчүүдийн амьдралын сэтгэл ханамжийн үзүүлэлтүүд	
Хүснэгт SW.1М: Залуу эрэгтэйчүүдийн амьдралын сэтгэл ханамжийн үзүүлэлтүүд	
Хүснэгт SW.2: Залуу эмэгтэйчүүдийн амьдралын сэтгэл ханамж	
Хүснэгт SW.2М: Залуу эрэгтэйчүүдийн амьдралын сэтгэл ханамж	
Хүснэгт SW.3: Амьдралаа өөдрөгөөр харж байгаа залуу эмэгтэйчүүд	
Хүснэгт SW.3М: Амьдралаа өөдрөгөөр харж байгаа залуу эрэгтэйчүүд	
Хүснэгт SE.1: Түүврийн алдаа тооцсон үзүүлэлтүүд	
Хүснэгт SE.2: Түүврийн алдаа: Дүүргийн дүн	
Хүснэгт DQ.1: Өрхийн хүн амын насны бүтэц	
Хүснэгт DQ.2: Судалгаанд хамрагдвал зохих болон бүрэн хамрагдсан эмэгтэйчүүдийн насны тархалт	
Хүснэгт DQ.2М: Судалгаанд хамрагдвал зохих болон бүрэн хамрагдсан эрэгтэйчүүдийн насны тархалт.....	
Хүснэгт DQ.3: Судалгаанд хамрагдвал зохих болон бүрэн хамрагдсан 5 хүртэлх насны хүүхдийн насны тархалт	
Хүснэгт DQ.3А: Судалгаанд хамрагдвал зохих болон бүрэн хамрагдсан 2-14 насны хүүхдийн насны тархалт.....	
Хүснэгт DQ.4: Судалгаанд бүрэн хамрагдсан эмэгтэйчүүдийн хувь, өрхийн нийгэм, эдийн засгийн шинж байдлаар.....	
Хүснэгт DQ.4М: Судалгаанд бүрэн хамрагдсан эрэгтэйчүүдийн хувь, өрхийн нийгэм, эдийн засгийн шинж байдлаар.....	
Хүснэгт DQ.5: Судалгаанд бүрэн хамрагдсан 5 хүртэлх насны хүүхдийн хувь, өрхийн нийгэм, эдийн засгийн шинж байдлаар	
Хүснэгт DQ.5А: Судалгаанд бүрэн хамрагдсан 2-14 насны хүүхдийн хувь, өрхийн нийгэм, эдийн засгийн шинж байдлаар	
Хүснэгт DQ.6: Бүрэн гүйцэд хариулсан байдал	
Хүснэгт DQ.7: Биеийн хэмжилтийн үзүүлэлтийн мэдээллийн бүрэн байдал	
Хүснэгт DQ.8: Биеийн хэмжилтийн үр дүнгийн тархалт	
Хүснэгт DQ.9: Гар угаах газрын ажиглалт	
Хүснэгт DQ.11: 5 хүртэлх насны хүүхдийн төрсний гэрчилгээг үзсэн байдал	
Хүснэгт DQ.12: Дархлаажуулалтын дэвтрийг үзсэн байдал	
Хүснэгт DQ.13: Ээж нь тухайн өрхөд амьдардаг эсэх болон 5 хүртэлх насны хүүхдийн	

асуулгад ярилцлага өгсөн хүн
Хүснэгт DQ.14: Хүүхдийн хүмүүжил бүлэгт хамрагдсан 2-14 насны хүүхдийн сонголт
Хүснэгт DQ.15: Сургуульд хамрагдалт, нэг насаар
Хүснэгт DQ.16: Төрүүлсэн хүүхдүүдийн төрөх үеийн болон одоо амьд байгаа хүүхдүүдийн
хүйсийн харьцаа

ЗУРГИЙН ЖАГСААЛТ

Зураг НН.1: Судалгаанд хамрагдсан өрхийн хүн амын нас, хүйсийн суварга, Налайх дүүрэг,
2012 он
Зураг СМ.1: 5 хүртэлх насны хүүхдийн эндэгдлийн түвшин, сонгосон шинж байдлаар,
Налайх дүүрэг, 2012 он
Зураг NU.1: Хүнсэндээ иоджуулсан давс хэрэглэдэг өрхийн хувь, Налайх дүүрэг, 2012 он
Зураг СН.1: 1 нас хүрэхээсээ өмнө шаардлагатай вакцинуудыг хийлгэсэн 12-23 сартай
хүүхдийн хувь, Налайх дүүрэг, 2012 он
Зураг WS.1: Судалгаанд хамрагдсан өрхийн хүн амын бүтэц, ундны усны эх үүсвэрээр,
Налайх дүүрэг, 2012 он
Зураг НА.1: ХДХВ, ДОХ-ын халдварын талаар цогц мэдлэгтэй эмэгтэйчүүдийн хувь, Налайх
дүүрэг, 2012 он

ТОВЧИЛСОН ҮГСИЙН ЖАГСААЛТ

5ХЭ	5 хүртэлх насны хүүхдийн эндэгдэл
БЗДХ	Бэлгийн замаар дамжих халдвар
БНХХИ	Бага насны хүүхдийн хөгжлийн индекс
БСШУЯ	Боловсрол, соёл, шинжлэх ухааны яам
ДОХ	Дархлалын олдмол хомсдол
ДЭМБ	Дэлхийн Эрүүл Мэндийн Байгууллага
ИДЭ	Иод дутлын эмгэг
ЕБС	Ерөнхий боловсролын сургууль
ЖСАХ	Жирэмслэхээс сэргийлэх арга, хэрэгсэл
МУ	Монгол Улс
МСҮТ	Мэргэжлийн сургалт үйлдвэрлэлийн төв
МХЗ	Мянганы хөгжлийн зорилт
НБТК	Насны бүлэг дэх төрөлтийн коэффициент
НХХЯ	Нийгмийн хамгаалал, хөдөлмөрийн яам
НҮБ	Нэгдсэн Үндэстний Байгууллага
НҮБХАС	НҮБ-ын Хүн амын сан
НҮБХС	НҮБ-ын Хүүхдийн сан
НЭ	Нялхсын эндэгдэл
ОУХБ	Олон Улсын Хөдөлмөрийн Байгууллага
ОУБТС	Олон үзүүлэлтийн бүлгийн түүвэр судалгаа
СӨБ	Сургуулийн өмнөх боловсрол
СХ	Стандарт хазайлт
ТАШН	Түүврийн анхан шатны нэгж
ТНК	Төрөлтийн нийлбэр коэффициент
УИД	Уураг илчлэгийн дутал
ҮСХ	Үндэсний статистикийн хороо
ҮХШХ	Үндэсний хөгжил, шинэтгэлийн хороо
ХДХВ	Хүний дархлал хомсдлын вирүс
ХӨЦМ	Хүүхдийн өвчний цогц менежмент
ХХС	Хүүхэд хөгжил судалгаа
ШСУ	Шингэн сэлбэх уусмал
ЭМЯ	Эрүүл мэндийн яам

ҮР ДҮНГИЙН НЭГТГЭЛ

Хүүхэд Хөгжил судалгаа (ХХС)-ны болон Мянганы хөгжлийн зорилт (МХЗ)-ын үзүүлэлтүүд, Налайх дүүрэг, 2012 он

Сэдэв	ХХС-ны үзүүлэлт	МХЗ-ын үзүүлэлт	Үзүүлэлтийн нэр	Утга	
ХҮҮХДИЙН ЭНДЭГДЭЛ					
Хүүхдийн эндэгдэл	1.1	4.1	5 хүртэлх насны хүүхдийн эндэгдэл	48	1,000 амьд төрөлтөд ногдох
	1.2	4.2	Нялхсын эндэгдэл	38	1,000 амьд төрөлтөд ногдох
ХҮҮХДИЙН ХООЛ ТЭЖЭЭЛ					
Уураг илчлэгийн дутал	2.1a 2.1b	1.8	Тураалтай хүүхэд		
			Дунд зэргийн (Z<-2CX)	3.4	хувь
			Хүнд зэргийн (Z<-3CX)	0.7	хувь
	2.2a 2.2b		Өсөлт хоцролттой хүүхэд		
			Дунд зэргийн (Z<-2CX)	15.8	хувь
	Хүнд зэргийн(Z<-3CX)		4.1	хувь	
	2.3a 2.3b		Туранхай хүүхэд		
			Дунд зэргийн (Z<-2CX)	1.2	хувь
			Хүнд зэргийн(Z<-3CX)	0.3	хувь
	Эхийн сүүгээр хооллолт болон нэмэгдэл хоол		2.4	Эхийн сүүгээр хооллолт	100.0
2.5		Эрт амлуулалт	83.1	хувь	
2.6		Эхийн сүүгээр дагнан хооллолт (0-5 сар)	(58.1)	хувь	
2.7		1 нас хүртлээ эхийн сүүгээр үргэлжлүүлэн хооллолт (12-15 сар)	(64.7)	хувь	
2.9		Эхийн сүүгээр давамгайлан хооллолт (0-5 сар)	(61.0)	хувь	
2.10		Эхийн сүүгээр хооллож байгаа голч хугацаа (0-35 сар)	24.2	сар	
2.11		Угжаар шингэн зүйл уусан хүүхэд (0-23 сар)	23.0	хувь	
2.13		Нэмэгдэл хоолыг зохих давтамжаар идэж байгаа хүүхэд (6-23 сар)	35.9	хувь	
2.14		Насандаа тохирсон байдлаар эхийн сүүгээр хооллож байгаа хүүхэд (0-23 сар)	70.1	хувь	
2.15	Эхийн сүүгээр хооллохгүй байгаа бөгөөд сүүн шингэн зүйлийг зохих давтамжаар үүж байгаа хүүхэд	(50.7)	хувь		
Иоджуулсан давс	2.16	Иоджуулсан давсны хэрэглээ	71.9	хувь	
А амин дэм	2.17	А аминдэмийн хангамж (6-59 сар)	93.4	хувь	
Бага жинтэй төрөлт	2.18	Бага жинтэй төрсөн хүүхэд	9.7	хувь	
	2.19	Төрөх үед нь жинлэсэн хүүхэд	99.4	хувь	
ХҮҮХДИЙН ЭРҮҮЛ МЭНД					
Дархлаажуулалт	3.1	4.3	Сүрьеэгийн эсрэг вакцинд хамрагдалт	100.0	хувь
	3.2		Халдварт саагийн эсрэг вакцины 3-р тунд хамрагдалт	98.7	хувь
	3.3		Гуравт/ тавт вакцины 3-р тунд хамрагдалт	98.7	хувь
	3.4		Улаанбурхан, гахай хавдар, улаануудын эсрэг вакцины 1-р тунд хамрагдалт	98.2	хувь
	3.5		Б гепатитын эсрэг вакцинд хамрагдалт	98.7	хувь
Эмчилгээ, сувилгаа	3.8	Шингэн сэлбэх эмчилгээний зэрэгцээ хоолыг үргэлжлүүлэн өгсөн байдал	53.8	хувь	
Хатуу түлшний хэрэглээ	3.11	Хатуу түлшний хэрэглээ	22.7	хувь	
Хөгжлийн бэрхшээл	3.21	Хөгжлийн бэрхшээлтэй байж болзошгүй хүүхэд	13.1	хувь	
Осол, гэмтэл	CS.1	Осол, гэмтэлд өртсөн хүүхэд	7.8	хувь	

Сэдэв	ХХС-ны үзүүлэлт	МХЗ-ын үзүүлэлт	Үзүүлэлтийн нэр	Утга
УНДНЫ УСНЫ ЭХ ҮҮСВЭР БОЛОН АРИУН ЦЭВРИЙН БАЙГУУЛАМЖ				
Ундны усны эх үүсвэр болон ариун цэврийн байгууламж	4.1	7.8	Ундны усны сайжруулсан эх үүсвэрийн хэрэглээ	28.1 хувь
	CS.2		Ундны усны сайжруулсан эх үүсвэрийн хэрэглээ (өөрийн орны онцлогт суурилж тооцсон)	96.3 хувь
	4.2		Ундны усаа цэвэршүүлж буй байдал	85.4 хувь
	CS.3		Ундны усаа цэвэршүүлж буй байдал (өөрийн орны онцлогт суурилж тооцсон)	89.2 хувь
	4.3	7.9	Сайжруулсан ариун цэврийн байгууламжийн хэрэглээ	65.7 хувь
	CS.4		Сайжруулсан ариун цэврийн байгууламжийн хэрэглээ (өөрийн орны онцлогт суурилж тооцсон)	95.6 хувь
	4.4		Хүүхдийн ялгадсыг аюулгүй газарт зайлуулсан байдал	59.3 хувь
	4.5		Ус болон саван бүхий гар угаах зориулалтын газартай өрх	91.7 хувь
	4.6		Савантай өрх	97.8 хувь
НӨХӨН ҮРЖИХҮЙН ЭРҮҮЛ МЭНД				
Жирэмслэхээс сэргийлэх арга, хэрэгсэл (ЖСАХ) болон хангагдаагүй хэрэгцээ	5.1	5.4	Өсвөр насны охидын төрөлтийн түвшин	74 1,000 өсвөр насны охидод ногдох
	5.2		18 нас хүрэхээсээ өмнө хүүхэд төрүүлсэн залуу эмэгтэйчүүд	1.9 хувь
	CS.5		ЖСАХ-ийн талаарх мэдлэг (15-49 нас)	
			Эмэгтэй	98.1 хувь
			Эрэгтэй	86.0 хувь
Эх, нялхсын эрүүл мэнд	5.3	5.3	ЖСАХ-ийн хэрэглээ	44.5 хувь
	5.4	5.6	ЖСАХ-ийн хангагдаагүй хэрэгцээ	25.5 хувь
		5.5	Жирэмсний хяналтад хамрагдалт	
	5.5a		Наад зах нь 1 удаа мэргэжлийн эмчийн	99.4 хувь
	5.5b		Наад зах нь 4 удаа	93.5 хувь
	CS.6		Жирэмсний эхний 3 сарын хугацаанд хяналтад анх орсон	76.3 хувь
	5.6		Жирэмсний хяналтын бүрэлдэхүүн	99.4 хувь
	5.7	5.2	Мэргэжлийн эмчийн хяналтад хүүхдээ төрүүлсэн эмэгтэйчүүд	100.0 хувь
	5.8		Эмнэлэгт хүүхдээ төрүүлсэн эмэгтэйчүүд	100.0 хувь
	5.9		Мэс заслын аргаар хүүхдээ төрүүлсэн эмэгтэйчүүд	29.8 хувь
ХҮҮХДИЙН ХӨГЖИЛ				
Хүүхдийн хөгжил	6.1		Аливааг танин мэдэхэд нь гэр бүлийн гишүүд дэмжлэг үзүүлдэг хүүхэд	57.4 хувь
	6.2		Аливааг танин мэдэхэд нь эцэг нь дэмжлэг үзүүлдэг хүүхэд	34.0 хувь
	6.3		3 ба түүнээс олон хүүхдийн номтой	22.4 хувь
	6.4		2 ба түүнээс олон төрлийн тоглоом, эд зүйлээр тоглодог	64.9 хувь
	6.5		Насанд хүрэгчдийн хараа хяналтгүй гэртээ үлдсэн хүүхэд	17.9 хувь
	6.6		Бага насны хүүхдийн хөгжлийн индекс	76.2 хувь
	6.7		Сургуулийн өмнөх боловсролын хамран сургалтын хувь	52.5 хувь
БОЛОВСРОЛ				
Бичиг үсгийн мэдлэг, боловсрол	7.1	2.3	Залуучуудын бичиг үсгийн мэдлэг (15-24 нас)	
			Эмэгтэй	99.0 хувь
			Эрэгтэй	96.0 хувь
	7.2		Сургуульд бэлтгэгдсэн байдал	72.1 хувь
	7.3		1-р ангид элсэлтийн түвшин	(100.0) хувь
	7.4	2.1	Бага боловсролын хамран сургалтын хувь (цэвэр)	98.6 хувь
	7.5		Дунд боловсролын хамран сургалтын хувь (цэвэр)	95.1 хувь
	7.6	2.2	1-р ангид элсээд 5-р анги хүртлээ тасралтгүй анги дэвшин суралцах магадлал	98.6 хувь
	7.7		Бага боловсрол эзэмшилтийн бохир жин	111.9 хувь
	7.8		Дунд ангид дэвшин суралцсан хүүхэд	98.0 хувь
	7.9	3.1	Хүйсийн тэгш байдлын индекс (бага боловсрол)	0.99 харьцаа
	7.10	3.1	Хүйсийн тэгш байдлын индекс (дунд боловсрол)	1.07 харьцаа
ХҮҮХЭД ХАМГААЛАЛ				
Төрсний бүртгэл	8.1		Төрсний бүртгэл	99.9 хувь

Сэдэв	ХХС-ны үзүүлэлт	МХЗ-ын үзүүлэлт	Үзүүлэлтийн нэр	Утга
Хүүхдийн хөдөлмөр	8.2		Хөдөлмөр эрхэлдэг хүүхэд	
			5-14 нас	29.1 хувь
			5-17 нас	29.4 хувь
	CS.7		Хөдөлмөр эрхэлдэг хүүхэд (өөрийн орны онлогт суурилж тооцсон)	
			5-14 нас	10.0 хувь
			5-17 нас	14.1 хувь
	8.3		Хөдөлмөр эрхэлдэг хүүхдүүдийн сургуульд хамрагдалт	
			5-14 нас	96.8 хувь
			5-17 нас	96.4 хувь
	CS.8		Хөдөлмөр эрхэлдэг хүүхдүүдийн сургуульд хамрагдалт (өөрийн орны онлогт суурилж тооцсон)	
			5-14 нас	96.6 хувь
			5-17 нас	95.7 хувь
	8.4		Сургуульд хамрагддаг хүүхдүүдийн хөдөлмөр эрхлэлт	
			5-14 нас	30.0 хувь
			5-17 нас	30.4 хувь
	CS.9		Сургуульд хамрагддаг хүүхдүүдийн хөдөлмөр эрхлэлт (өөрийн орны онлогт суурилж тооцсон)	
			5-14 нас	10.3 хувь
			5-17 нас	14.5 хувь
Хүүхдийн хүмүүжил	8.5		Хүүхдийн хүмүүжил (сэтгэл зүйн болон бие махбодийн шийтгэл хүлээсэн хүүхэд)	41.7 хувь
Эрт гэрлэлт	8.6		15 нас хүрэхээсээ өмнө гэр бүлтэй болсон (15-49 нас)	
			Эмэгтэй	0.2 хувь
			Эрэгтэй	0.2 хувь
	8.7		18 нас хүрэхээсээ өмнө гэр бүлтэй болсон (20-49 нас)	
			Эмэгтэй	7.4 хувь
			Эрэгтэй	2.2 хувь
	8.8		Гэрлэсэн эсвэл хамтран амьдрагчтай залуучууд (15-19 нас)	
			Эмэгтэй	7.2 хувь
			Эрэгтэй	4.4 хувь
	8.10b		10 ба түүнээс дээш насаар ах нөхөр эсвэл хамтран амьдрагчтай 20-24 насны залуу эмэгтэйчүүд	3.1 хувь
Гэр бүлийн хүчирхийлэл	8.14		Гэр бүлийн хүчирхийллийг хүлээн зөвшөөрсөн хандлага (15-49 нас)	
			Эмэгтэй	18.7 хувь
			Эрэгтэй	12.0 хувь
Өнчин хүүхэд	9.17		Төрсөн эцэг, эхийнхээ аль нэгтэй нь эсвэл хоёуланг нь хамт амьдардаггүй хүүхэд	5.6 хувь
	9.18		Хагас эсвэл бүтэн өнчин хүүхэд	11.6 хувь

Сэдэв	ХХС-ны үзүүлэлт	МХЗ-ын үзүүлэлт	Үзүүлэлтийн нэр		Утга
ХДХВ, ДОХ, БЭЛГИЙН ЗАН ҮЙЛ					
ХДХВ, ДОХ-ын талаарх мэдлэг, хандлага	9.1		ХДХВ-ийн халдварын талаарх цогц мэдлэг (15-49 нас)		
			Эмэгтэй	23.5	хувь
	Эрэгтэй	24.8	хувь		
	CS.10		ХДХВ, ДОХ-ын талаар сонсож байсан (15-49 нас)		
			Эмэгтэй	95.1	хувь
	Эрэгтэй	93.5	хувь		
	9.2	6.3	ХДХВ-ийн халдварын талаарх цогц мэдлэгтэй залуучууд (15-24 нас)		
			Эмэгтэй	27.5	хувь
	Эрэгтэй	20.4	хувь		
	9.3		ХДХВ-ийн халдвар эхээс ураг эсвэл нярайд дамжих боломжтой гэдгийг мэддэг (15-49 нас)		
			Эмэгтэй	28.5	хувь
	Эрэгтэй	19.6	хувь		
	9.4		ХДХВ-ийн халдвартай хүнд хандах эерэг хандлага (15-49 нас)		
			Эмэгтэй	12.0	хувь
	Эрэгтэй	17.7	хувь		
	9.5		ХДХВ-ийн халдвар илрүүлэх шинжилгээ хаана өгөхийг мэддэг (15-49 нас)		
			Эмэгтэй	78.4	хувь
	Эрэгтэй	74.8	хувь		
	9.6		ХДХВ-ийн халдвар илрүүлэх шинжилгээ өгч, хариугаа авсан (15-49 нас)		
			Эмэгтэй	27.0	хувь
Эрэгтэй	17.7	хувь			
9.7		Сүүлийн 12 сарын хугацаанд бэлгийн хавьталд орсон бөгөөд ХДХВ-ийн халдвар илрүүлэх шинжилгээ өгч, хариугаа авсан залуучууд (15-24 нас)			
		Эмэгтэй	39.6	хувь	
Эрэгтэй	15.8	хувь			
9.8		Жирэмсний хяналтын хүрээнд ХДХВ-ийн халдварын талаар зөвлөгөө авсан эмэгтэйчүүд	51.9	хувь	
9.9		Жирэмсний хяналтын хүрээнд ХДХВ-ийн халдвар илрүүлэх шинжилгээний талаар зөвлөгөө авсан бөгөөд шинжилгээ өгч, хариугаа авсан эмэгтэйчүүд	79.3	хувь	
Бэлгийн зан үйл	9.10		Гэрлэж байгаагүй эсвэл хамтран амьдрагчгүй бөгөөд бэлгийн хавьталд орж байгаагүй залуучууд (15-24 нас)		
			Эмэгтэй	69.8	хувь
	Эрэгтэй	44.8	хувь		
	9.11		15 нас хүрэхээсээ өмнө бэлгийн хавьталд орсон залуучууд (15-24 нас)		
			Эмэгтэй	0.1	хувь
	Эрэгтэй	2.8	хувь		
	9.12		Сүүлийн 12 сарын хугацаанд бэлгийн хавьталд орсон бөгөөд өөрөөсөө 10 ба түүнээс дээш насаар ах/ эгч хүнтэй бэлгийн хавьталд орсон (15-24 нас)		
			Эмэгтэй	1.6	хувь
	Эрэгтэй	0.0	хувь		
	9.13		Сүүлийн 12 сарын хугацаанд нэгээс олон хүнтэй бэлгийн хавьталд орсон (15-49 нас)		
			Эмэгтэй	1.1	хувь
	Эрэгтэй	10.1	хувь		
	9.14		Сүүлийн 12 сарын хугацаанд нэгээс олон хүнтэй бэлгийн хавьталд орсон бөгөөд хамгийн сүүлд бэлгийн хавьталд орохдоо бэлгэвч хэрэглэсэн 15-49 насны эрэгтэйчүүд	51.3	хувь
	9.15		Сүүлийн 12 сарын хугацаанд бэлгийн хавьталд орсон бөгөөд тохиолдлын бэлгийн хавьталд орсон залуучууд (15-24 нас)		
			Эмэгтэй	40.5	хувь
	Эрэгтэй	75.7	хувь		
9.16	6.2	Сүүлийн 12 сарын хугацаанд тохиолдлын бэлгийн хавьталд орсон бөгөөд хамгийн сүүлд тохиолдлын бэлгийн хавьталд орохдоо бэлгэвч хэрэглэсэн залуучууд (15-24 нас)			
		Эмэгтэй	44.2	хувь	
Эрэгтэй	78.5	хувь			

Сэдэв	ХХС-ны үзүүлэлт	МХЗ-ын үзүүлэлт	Үзүүлэлтийн нэр		Утга	
ОЛОН НИЙТИЙН МЭДЭЭЛЛИЙН ХЭРЭГСЭЛ БОЛОН МЭДЭЭЛЭЛ, ХАРИЛЦААНЫ ТЕХНОЛОГИ						
Олон нийтийн мэдээллийн хэрэгсэл	MT.1		Олон нийтийн мэдээллийн хэрэгслийн хэрэглээ (15-49 нас)			
			Эмэгтэй	31.0	хувь	
			Эрэгтэй	27.1	хувь	
Мэдээлэл, харилцааны технологи	MT.2		Сүүлийн 12 сарын хугацаанд компьютер хэрэглэсэн залуучууд (15-24 нас)			
			Эмэгтэй	78.1	хувь	
	MT.3		Сүүлийн 12 сарын хугацаанд интернэт хэрэглэсэн залуучууд (15-24 нас)			
			Эрэгтэй	82.9	хувь	
			Эмэгтэй	73.6	хувь	
			Эрэгтэй	74.6	хувь	
АМЬДРАЛЫН СЭТГЭЛ ХАНАМЖ						
Амьдралын сэтгэл ханамж	SW.1		Амьдралдаа сэтгэл хангалуун залуучууд (15-24 нас)			
			Эмэгтэй	61.4	хувь	
	SW.2		Өөрийгөө жаргалтай гэж боддог залуучууд (15-24 нас)			
			Эрэгтэй	65.6	хувь	
			Эмэгтэй	89.3	хувь	
			Эрэгтэй	89.6	хувь	
	SW.3		Сүүлийн 1 жилд амьдралаа сайжирсан гэж үзсэн бөгөөд ирэх 1 жилд амьдралаа сайжирна гэж үзсэн залуучууд (15-24 нас)			
			Эмэгтэй	65.6	хувь	
Эрэгтэй	63.1	хувь				
ТАМХИ, АРХИ, СОГТУУРУУЛАХ УНДАА						
Тамхины хэрэглээ	TA.1		Сүүлийн 1 сарын хугацаанд тамхи татсан (15-49 нас)			
			Эмэгтэй	9.0	хувь	
	TA.2		15 нас хүрэхээсээ өмнө тамхи татаж үзсэн (15-49 нас)			
			Эрэгтэй	57.5	хувь	
Архи, согтууруулах ундааны хэрэглээ	TA.3		Сүүлийн 1 сарын хугацаанд архи, согтууруулах ундаа үүсэн (15-49 нас)			
			Эмэгтэй	0.8	хувь	
	TA.4		Сүүлийн 1 сарын хугацаанд архи, согтууруулах ундаа үүж үзсэн (15-49 нас)			
			Эрэгтэй	15.2	хувь	
			Эмэгтэй	31.0	хувь	
			Эрэгтэй	55.0	хувь	
		15 нас хүрэхээсээ өмнө архи, согтууруулах ундаа үүж үзсэн (15-49 нас)				
		Эмэгтэй	0.7	хувь		
Эрэгтэй	3.2	хувь				
() 25-49 Ажиглалт (жигнээгүй) дээр үндэслэн тооцсон						

НЭГДСЭН ДҮГНЭЛТ

Налайх дүүрэгт зохион байгуулж явуулсан “Хүүхэд хөгжил 2012” судалгаа нь өрх, 15-49 насны эрэгтэйчүүд, эмэгтэйчүүд, 5 хүртэлх насны болон 2-14 насны хүүхдийн дүүргийн төлөөлөл бүхий түүвэр судалгаа юм. “Хүүхэд хөгжил 2012” судалгааг Үндэсний Статистикийн Хороо (ҮСХ) болон НҮБ-ын Хүүхдийн Сан (НҮБХС)-гийн санхүү, техникийн тусламжтайгаар зохион байгуулж явууллаа. Судалгааны үр дүн нь мэдээлэл цуглуулсан хугацаа болох 2012 оны 7-8 сард хамаарч байгаа юм. Уг тайланд судалгааны үндсэн үр дүнг нэгтгэн танилцуулав.

Хүүхдийн эндэгдэл

- ▲ Налайх дүүрэгт нялхсын эндэгдэл 1000 амьд төрөлтөд 38, тав хүртэлх насны хүүхдийн эндэгдэл 1000 амьд төрөлтөд 48 байна. Хүүхдийн эндэгдэл хүйс болон эхийн боловсролын түвшнээр ялгаатай байв.

Хоол тэжээлийн байдал

- ▲ Налайх дүүргийн 5 хүртэлх насны хүүхдийн 3 хувь нь тураалтай, 16 хувь нь өсөлт хоцролттой, 1 хувь нь туранхай байна
- ▲ Хүүхдийн хоол тэжээлийн байдал эхийн боловсролын түвшнээр ялгаатай байв. Өсөлт хоцролттой хүүхдийн эзлэх хувь суурь боловсролтой эхийн хүүхдүүдийн дунд 23 хувь байхад дээд боловсролтой эхийн хүүхдүүдийн дунд 7 хувь байгаа юм.

Эхийн сүүгээр хооллолт

- ▲ Хүүхдийг 6 сар хүртэл нь дан эхийн сүүгээр хооллохыг зөвлөдөг боловч энэ насны 10 хүүхэд тутмын 6 (58 хувь) нь судалгаанаас өмнөх 1 хоногт дан эхийн сүүгээр хооллосон байв.
- ▲ Судалгаанаас өмнөх 2 жилийн хугацаанд хүүхэд төрүүлсэн эмэгтэйчүүдийн 83 хувь нь төрсний дараах 1 цагийн дотор хүүхэддээ ангир уургаа амлуулжээ.
- ▲ Судалгаанаас өмнөх 1 хоногт 6-23 сартай хүүхдийн 36 хувь нь нэмэгдэл хоолыг зохих давтамжаар идсэн байна.

Бага жинтэй төрөлт

- ▲ 0-23 сартай нийт хүүхдийн 99 хувийг төрөхөд нь жинлэсэн бөгөөд тэдний 10 хувь нь 2500 граммаас бага жинтэй төржээ.

Дархлаажуулалт

- ▲ 12-23 сартай бүх хүүхдүүд 12 сар хүрэхээсээ өмнө сүрьеэгийн вакциныг хийлгэсэн байна. Саагийн эсрэг вакцины төрөх үеийн тунд хамрагдалт 100 хувь, 1, 2, 3-р тунд хамрагдалт 99 хувьтай байв. Гуравт болон тавт вакцины 1, 2, 3-р тунд хамрагдалт мөн адил жигд 99 хувь байлаа.
- ▲ 12-23 сартай хүүхдүүдийн 99 хувь нь 1 нас хүрэхээсээ өмнө гепатит Б-гийн эсрэг төрөх үеийн тунг хийлгэжээ. Улаанбурхан, улаанууд, гахайн хавдрын эсрэг вакцины 1-р тунд 12 сар хүрэхээсээ өмнө хамрагдсан хүүхдийн хувь бусад вакцинуудтай харьцуулахад харьцангуй бага байв. 1 нас хүрэхээсээ өмнө хийлгэвэл зохих бүх вакциныг хийлгэсэн хүүхдийн хувь 97 хувьтай байна.

Шингэн сэлбэх эмчилгээ

- ▲ Судалгаанаас өмнөх 14 хоногийн хугацаанд 5 хүртэлх насны хүүхдийн 15 хувь нь суулгалт өвчнөөр өвдсөн байна.

- ▲ Суулгалт өвчнөөр өвдсөн хүүхдүүдийн тал хувь нь шингэн сэлбэх эмчилгээ хийлгэхийн зэрэгцээ үргэлжлүүлэн хооллосон байна.

Хатгалгааны үед антибиотик хэрэглэх ба тусламж хайх

- ▲ Судалгааны өмнөх 14 хоногт 5 хүртэлх насны нийт хүүхдийн 1 хувьд нь хатгалгааны шинж тэмдэг илэрсэн байв.
- ▲ Нийт эхчүүдийн ердөө 4 хувь нь хатгалгааны үеийн аюултай 2 шинж болох амьсгал олшрох, амьсгал саадтай болохыг мэдэж байлаа. Хүүхдийг эмнэлэгт яаралтай үзүүлдэг хамгийн түгээмэл шинж тэмдэг нь халууралт (82 хувь) байв. Эхчүүдийн 9 хувь нь амьсгал олширвол, 6 хувь нь амьсгал саадтай болвол яаралтай эмнэлэгт ханддаг гэж хариулжээ.

Хөгжлийн бэрхшээлтэй байж болзошгүй хүүхэд болон хүүхдийн осол, гэмтэл

- ▲ Судалгаанд хамрагдсан 2-9 насны нийт хүүхдийн 13 хувь нь ямар нэг төрлийн хөгжлийн бэрхшээлтэй байж болзошгүй байна.
- ▲ 2-14 насны хүүхдийн 8 хувь нь судалгаанаас өмнөх 1 жилийн хугацаанд ямар нэг төрлийн осол, гэмтэлд өртсөн байна.

Жирэмслэхээс сэргийлэх арга, хэрэгслийн хэрэглээ

- ▲ Гэрлэсэн эсвэл хамтран амьдрагчтай эмэгтэйчүүдийн 98 хувь нь жирэмслэхээс сэргийлэх ямар нэг арга, хэрэгсэл (ЖСАХ) мэддэг бөгөөд 45 хувь нь одоогийн байдлаар ЖСАХ хэрэглэж байна. Налайх дүүрэгт хамгийн түгээмэл хэрэглэгддэг арга нь ерөндөг бөгөөд гэр бүлтэй, хамтран амьдрагчтай 5 эмэгтэй тутмын 1 нь (18 хувь) хэрэглэж байгаа гэжээ. Үүний дараагаар эм (10 хувь), эрэгтэй бэлгэвч (5 хувь)-ийг түлхүү хэрэглэдэг байна.
- ▲ Судалгааны дүнгээс харахад гэр бүлтэй, хамтран амьдрагчтай нийт эмэгтэйчүүдийн 25 хувийнх нь ЖСАХ-ийн хэрэгцээ хангагдаагүй байна.

Жирэмсэн үеийн хяналт

- ▲ Жирэмсний хяналтын хүрээнд мэргэжлийн эмчид (эмч, эх барих, эмэгтэйчүүдийн эмч, эх баригч, сувилагч) үзүүлэх нь харьцангуй өндөр бөгөөд бараг бүх эмэгтэйчүүд (99 хувь) наад зах нь нэг удаа мэргэжлийн эмчийн, 94 хувь нь 4 ба түүнээс олон удаа жирэмсний хяналтад хамрагдсан байна.

Төрөх үеийн тусламж

- ▲ Судалгааны өмнөх 2 жилд хүүхэд төрүүлсэн 15-49 насны бүх эмэгтэйчүүд (100 хувь) мэргэжлийн эмчийн хяналтад хүүхдээ төрүүлжээ. Нийт төрөлтийн 70 хувь нь эх баригч их эмчийн, 28 хувь нь эх баригчийн, 2 хувь нь өрх/ сумын эмнэлгийн их эмчийн болон сувилагчийн хяналтад явагдсан байна.
- ▲ Налайх дүүрэгт судалгаанаас өмнөх 2 жилд хүүхэд төрүүлсэн 15-49 насны бүх эмэгтэйчүүд эмнэлэгт төрсөн бөгөөд 30 хувь нь мэс заслын аргаар хүүхдээ төрүүлсэн байна.

Хүүхдийн хөгжил

- ▲ Судалгаанаас өмнөх 3 хоногийн хугацаанд судалгаанд хамрагдсан 3-4 насны хүүхдүүдийн 57 хувьд нь өрхийн насанд хүрсэн гишүүд аливаа зүйлийг танин мэдэх, сурахад нь 4 ба түүнээс олон удаа дэмжлэг үзүүлсэн байна. Гэр бүлийн гишүүдийн зүгээс хүүхдүүдэд анхаарал тавьж дэмжлэг үзүүлсэн үйл ажиллагааны дундаж тоо

3.6 байна.

- ▲ Харин хүүхдээ хөгжүүлэх, аливаа зүйлийг танин мэдэхэд эцгийн оролцоо харьцангуй бага буюу 3-4 насны нийт хүүхдийн 34 хувьд эцэг нь хүүхдээ аливаа зүйлийг танин мэдэхэд нь 1 ба түүнээс олон удаа дэмжлэг үзүүлсэн байна. Мөн 3-4 насны таван хүүхэд тутмын нэг (21 хувь) нь төрсөн эцэгтэйгээ хамт амьдардаггүй байв.
- ▲ 0-59 сартай хүүхдүүдийн 22 хувь нь гэртээ 3 ба түүнээс олон хүүхдийн номтой, 5 хувь нь 10 ба түүнээс олон хүүхдийн номтой байна. Доогуур аж байдалтай хүүхдүүдийн 10 хувь нь 3 ба түүнээс олон номтой байгаа нь дээгүүр аж байдалтай өрхийн хүүхдүүдтэй харьцуулахад 5 дахин доогуур үзүүлэлт юм.

Бага насны хүүхдийн хөгжлийн индекс

- ▲ Налайх дүүргийн 3-4 насны хүүхдийн хөгжлийн индекс 76 хувь байна. Энэ индекс хөвгүүд (73 хувь), охид (78 хувь)-ын хувьд бага зэргийн ялгаатай байгаа юм.
- ▲ Бага насны хүүхдийн хөгжлийн индексийг нарийвчлан авч үзвэл бие бялдрын хөгжил болон сурах чадвар нь зохих хэмжээнд байгаа хүүхдийн хувь хамгийн их (97 хувь), нийгэмшихүй болон сэтгэл хөдлөлөө илэрхийлэх чадвар нь зохих хэмжээнд байгаа хүүхдийн хувь 75, харин унших, цагаан толгойн үсэг, тоо нэрлэх чадвар нь зохих хэмжээнд байгаа хүүхдийн хувь 9 байна.

Сургуулийн өмнөх боловсролд хамрагдалт ба сургуульд бэлтгэгдсэн байдал

- ▲ Налайх дүүргийн хэмжээнд 36-59 сартай нийт хүүхдийн 53 хувь нь сургуулийн өмнөх боловсролд хамрагдсан байна. Хамрагдалт эхийн боловсрол болон өрхийн аж байдалтай шууд хамааралтай байлаа. Тухайлбал, өрхийн дээгүүр аж байдалтай 40 хувьд амьдардаг хүүхдүүдийн 72 хувь, доогуур аж байдалтай 60 хувьд амьдардаг хүүхдүүдийн 42 хувь нь СӨБ-д хамрагддаг байна.
- ▲ Судалгааны үед 1-р ангид сурч байсан хүүхдүүдийн 72 хувь нь өмнөх хичээлийн жилд цэцэрлэг эсвэл хувилбарт сургалтад хамрагдаж байсан байна.

Бага болон дунд ангид хамрагдалт

- ▲ Бага ангид хамран сургалт 99 хувь байгаа бөгөөд энэ нь охид, хөвгүүдийн хувьд ялгаагүй байв. Харин дунд ангид суралцах насны буюу 12-15 насны хүүхдүүдийн 95 хувь нь зохих шатны сургуульд хамрагдан суралцаж байлаа.
- ▲ Бага сургуулийн 1-р ангид элсэн орсон хүүхдүүдийн 99 хувь нь 5-р анги хүртэл тасралтгүй анги дэвшин суралцаж байна. Судалгаанаас өмнөх жилд бага боловсролын төгсөх ангид сурч байсан хүүхдүүдийн 99 хувь нь судалгааны үед дунд ангид дэвшин суралцсан байлаа.

Ус, ариун цэврийн байгууламж

- ▲ Налайх дүүргийн нийт хүн амын 28 хувь нь ундны усны сайжруулсан эх үүсвэр ашиглаж байгаа бөгөөд дээгүүр аж байдалтай өрхийн хүн амын 97 хувь нь ундны усны сайжруулсан эх үүсвэр ашигладаг байхад бусад аж байдалтай өрхийн хүн амын хувьд уг үзүүлэлт нь ердөө 7-12 хувьтай байгаа юм.
- ▲ Нийт хүн амын 66 хувь нь сайжруулсан ариун цэврийн байгууламж ашиглаж байна. Уг үзүүлэлт өрхийн аж байдлаар ялгаатай байв. Налайх дүүргийн нийт хүн амын дийлэнх нь буюу 77 хувь нь энгийн нүхэн жорлон ашигладаг байна.

Хатуу түлшний хэрэглээ

- ▲ Налайх дүүргийн айл өрхийн 23 хувь нь хоол, ундаа болгохдоо хатуу түлш хэрэглэж

байгаагаас гадна арван өрх тутмын зургаа нь сууцныхаа аль нэг хэсэгт хоолоо болгодог байна. Дөрвөн өрх тутмын гурав (76 хувь) нь хоол ундаа болгохдоо цахилгаан, эрчим хүч хэрэглэж байгаатай уялдаад хатуу түлшний хэрэглээ Налайх дүүргийн хэмжээнд бага байв.

Төрсний бүртгэл

- ▲ Налайх дүүрэгт 5 хүртэлх насны нийт хүүхдийн төрсний бүртгэлд хамрагдалт бараг 100 хувьтай байна. Хүүхдийн төрсний бүртгэлд хамрагдалт нь эхийн боловсрол, өрхийн аж байдлаар ялгаагүй байв.

Хүүхдийн хөдөлмөр

- ▲ 5-14 насны нийт хүүхдийн 29 хувь хөдөлмөр эрхэлдэг бөгөөд тэдний дийлэнх (97 хувь) нь сургуульд хамрагддаг байна. Харин 5-14 насны сургуульд сурдаг нийт хүүхдийн 30 хувь нь хөдөлмөр эрхэлж байлаа.

Хүүхдийн хүмүүжил

- ▲ 2-14 насны нийт хүүхдийн 42 хувь нь гэр бүлийн гишүүдийн зүгээс сэтгэл зүйн болон бие махбодийн шийтгэлийг ямар нэг байдлаар хүлээсэн байна.
- ▲ Өрхийн асуулгад хамрагдсан 2-14 насны хүүхэдтэй өрхийн насанд хүрэгчдийн 11 хувь нь хүүхдийг хүмүүжүүлэхдээ бие махбодийн шийтгэлийг хэрэглэж болно гэж үздэгээ илэрхийлжээ.

Эрт гэрлэлт

- ▲ Нөхөн үржихүйн насны нийт эрэгтэйчүүд, эмэгтэйчүүдийн хувьд 15 наснаас өмнө гэрлэх нь харьцангуй бага (0.2 хувь) байгаа боловч 20-49 насны эрэгтэйчүүдийн 2 хувь, эмэгтэйчүүдийн 7 хувь нь 18 нас хүрэхээсээ өмнө гэрлэсэн байна.
- ▲ Налайх дүүрэгт 20-24 настай гэрлэсэн эмэгтэйчүүдийн 3 хувь нь өөрөөсөө 10 ба түүнээс дээш насаар ах, 12 хувь нь 5-9 насаар ах нөхөртэй байна.

Гэр бүлийн хүчирхийлэлд хандах хандлага

- ▲ Налайх дүүргийн 15-49 насны эрэгтэйчүүдийн 12, эмэгтэйчүүдийн 19 хувь нь нөхөр нь эхнэрээ тодорхой шалтгааны улмаас цохиж зодож болно гэж үздэг байна.
- ▲ Эмэгтэйчүүдийн дунд эхнэр нь хүүхэддээ анхаарал тавихгүй байх (15 хувь) эсвэл дүр мэдэн их хэмжээний мөнгөөр худалдан авалт хийсэн тохиолдолд (6 хувь) нөхөр нь эхнэрээ цохиж зодож болно гэж үзэх нь их байна. Эрэгтэйчүүдийн дунд ч мөн адил дээрх 2 шалтгаан хамгийн өндөр (9 болон 6 хувь) байгаа юм.

ХДХВ, ДОХ-ын талаарх мэдлэг, хандлага, дадал

- ▲ Налайх дүүргийн 15-24 насны залуу эрэгтэйчүүдийн 94 хувь, эмэгтэйчүүдийн 95 хувь нь ХДХВ, ДОХ-ын талаар сонссон байна. Гэсэн хэдий ч ХДХВ-ийн халдвараас сэргийлэх 2 аргыг мэддэг залуучуудын хувь харьцангуй бага буюу 65-73 хувь байв. Цогц мэдлэгийн түвшин 15-24 насны залуу эрэгтэйчүүдийн хувьд 20, эмэгтэйчүүдийн хувьд 28 хувь байна. Харин 15-49 насны эрэгтэйчүүд, эмэгтэйчүүдийн 25, 24 хувь нь ХДХВ-ийн халдварын талаар цогц мэдлэгтэй байлаа.
- ▲ Эмэгтэйчүүдийн 80 хувь нь ХДХВ-ийн халдвар эхээс ураг, нярайд халдварлах боломжтой гэдгийг мэдэж байхад эрэгтэйчүүдийн хувьд харьцангуй доогуур буюу 69 хувь нь мэддэг байна. ХДХВ-ийн халдвар эхээс ураг, нярайд халдварлах 3 замыг гурвууланг нь эрэгтэйчүүдийн 20 хувь, эмэгтэйчүүдийн 29 хувь нь мэддэг байхад

эрэгтэйчүүдийн 24 хувь, эмэгтэйчүүдийн 16 хувь нь халдвар дамжих аль ч замыг мэддэггүй байна.

- ▲ 15-49 насны эрэгтэйчүүдийн 18 хувь, эмэгтэйчүүдийн 12 хувь нь ХДХВ, ДОХ-ын халдвар авсан хүмүүст хандах хандлагыг тодорхойлох 4 төрлийн асуултад бүгдэд нь хүлээн зөвшөөрсөн хариулт өгч байгаа нь улсын түвшнээс харьцангуй өндөр байгаа боловч хангалтгүй үзүүлэлт бөгөөд энэ нь ДОХ-той хүмүүст эерэгээр хандах хандлага доогуур байгааг харуулж байгаа юм.
- ▲ ХДХВ-ийн халдвар илрүүлэх шинжилгээ өгөх газрыг 15-49 насны эрэгтэйчүүдийн 75, эмэгтэйчүүдийн 78 хувь нь мэддэг байна. Түүнчлэн эрэгтэйчүүдийн 18 хувь, эмэгтэйчүүдийн 27 хувь нь судалгаанаас өмнөх 12 сарын хугацаанд уг шинжилгээг өгч, хариугаа авсан байна.

Бэлгийн зан үйл

- ▲ 15-24 насны залуу эрэгтэйчүүдийн 10 хувь, залуу эмэгтэйчүүдийн 1 хувь нь судалгаанаас өмнөх 12 сарын хугацаанд нэгээс олон хүнтэй бэлгийн хавьталд оржээ. Нэгээс олон хүнтэй бэлгийн хавьталд орсон залуу эрэгтэйчүүдийн 51 хувь нь хамгийн сүүлд бэлгийн хавьталд орохдоо бэлгэвч хэрэглэсэн байна.
- ▲ 15-24 насны эрэгтэйчүүдийн 3 хувь, эмэгтэйчүүдийн 1 хүрэхгүй хувь нь 15 нас хүрэхээсээ өмнө бэлгийн хавьталд орсон ба сүүлийн 12 сард бэлгийн хавьталд орсон энэ насны залуу эмэгтэйчүүдийн 2 хувь нь өөрөөсөө 10 ба түүнээс дээш насаар ах хүнтэй бэлгийн хавьталд орсон байна.

Олон нийтийн мэдээллийн хэрэгсэл, мэдээлэл харилцааны технологийн хүртээмж

- ▲ Эрэгтэйчүүдийн 27 хувь, эмэгтэйчүүдийн 31 хувь нь долоо хоногт наад зах нь 1 удаа сонин уншиж, 1 удаа FM, радио сонсож, 1 удаа телевиз үздэг байхад эрэгтэйчүүд, эмэгтэйчүүдийн 1, 2 хувь нь алийг нь ч хэрэглэдэггүй байна.
- ▲ 15-24 насны эрэгтэйчүүдийн (эмэгтэйчүүдийн) 88 хувь (89 хувь) нь компьютер хэрэглэж байсан, 83 хувь (78 хувь) нь сүүлийн 1 жилд хэрэглэсэн, 60 хувь (59 хувь) нь сүүлийн 1 сарын хугацаанд долоо хоног бүр хэрэглэсэн байна. 15-24 насны эрэгтэйчүүдийн (эмэгтэйчүүдийн) 77 хувь (85 хувь) нь интернэт хэрэглэж байсан, 75 хувь (74 хувь) нь сүүлийн нэг жилд хэрэглэжээ. Интернэтийг сүүлийн 1 сарын хугацаанд долоо хоног бүр хэрэглэсэн залуу эрэгтэйчүүд (эмэгтэйчүүд)-ийн хувь харьцангуй бага буюу 52 хувь (54 хувь) байна.

Тамхи, архи, согтууруулах ундааны хэрэглээ

- ▲ Судалгаанд хамрагдсан 15-49 насны нийт эрэгтэйчүүдийн 84 хувь, эмэгтэйчүүдийн 37 хувь нь тамхи татаж үзсэн гэжээ. Энэ насны эрэгтэйчүүдийн 58 хувь, эмэгтэйчүүдийн 9 хувь нь судалгаанаас өмнөх 1 сарын хугацаанд янжуур, утаатай болон утаагүй төрлийн тамхийг хэрэглэсэн байна.
- ▲ Налайх дүүргийн 15-49 насны эрэгтэйчүүдийн 55 хувь, эмэгтэйчүүдийн 31 хувь нь судалгаанаас өмнөх 1 сарын хугацаанд архи, согтууруулах ундаа уусан байна. Эмэгтэйчүүдийн 21 хувь нь архи огт үүж үзээгүй байхад 1 хувь нь 15 нас хүрэхээсээ өмнө архи, согтууруулах ундаа үүж үзжээ. Эдгээр үзүүлэлт нь эрэгтэйчүүдийн хувьд харгалзан 14 болон 3 хувьтай байв.

Амьдралын сайн сайхан байдал

- ▲ 15-24 насны залуу эмэгтэйчүүд сурч байгаа сургууль (90 хувь), өөртөө (91 хувь), өөрийн гэр бүл (92 хувь) болон найз, нөхөрлөлдөө (90 хувь) маш их сэтгэл хангалуун байна. Залуу эрэгтэйчүүдийн хувьд ч мөн адил найз, нөхөрлөл (95 хувь), өөртөө (93 хувь), өөрийн гэр бүл (92 хувь) болон сурч байгаа сургуульдаа (85 хувь) маш их сэтгэл хангалуун байдаг байна.
- ▲ 15-24 насны залуу эрэгтэйчүүдийн 66 хувь, эмэгтэйчүүдийн 61 хувь нь амьдралдаа сэтгэл хангалуун байгаа гэж хариулжээ. 15-24 насны өөрийгөө аз жаргалтай гэж үздэг залуу эрэгтэйчүүдийн хувь эмэгтэйчүүдийнхтэй ойролцоо (90 хувь, 89 хувь) байв.
- ▲ 15-24 насны залуу эрэгтэйчүүдийн 65 хувь, эмэгтэйчүүдийн 68 хувь нь судалгаанаас өмнөх 1 жилийн хугацаанд амьдралаа сайжирсан гэж хариулсан боловч залуу эрэгтэйчүүдийн 92 хувь, залуу эмэгтэйчүүдийн 94 хувь нь ирэх нэг жилд амьдралаа сайжирна гэсэн итгэлтэй байлаа.

Бүлэг I

Танилцуулга

Энэхүү тайлан нь Үндэсний Статистикийн Хороо болон НҮБ-ын Хүүхдийн Сангийн техникийн болон санхүүгийн дэмжлэгтэйгээр 2012 онд Налайх дүүргийн статистикийн хэлтсээс зохион байгуулж явуулсан Олон үзүүлэлтийн бүлгийн түүвэр судалгаа (ОУБТС)-ны үр дүнгийн тайлан юм. Энэ судалгаагаар Налайх дүүргийн хүүхэд, эмэгтэйчүүдийн эрхийн хэрэгжилтийг үнэлэх үнэ цэнэтэй мэдээллийг гаргахын зэрэгцээ 2000 оны 9 сард НҮБ-ын 191 гишүүн орны баталсан Мянганы Тунхаглал, 2002 оны 5 сард хуралдсан НҮБ-ын 189 гишүүн орон оролцсон хүүхдийн асуудлаарх НҮБ-ын тусгай чуулганаар баталсан “Хүүхдэд ээлтэй дэлхий ертөнц” тунхаглалын үйл ажиллагааны төлөвлөгөө зэрэг олон улсын гэрээ хэлэлцээрт дэвшүүлсэн зорилго, зорилтууд хэрхэн хэрэгжиж байгааг дүгнэх хэрэгцээнд үндэслэн энэхүү судалгааг явуулсан юм. Хүүхдийн төлөө дэлхийн дээд хэмжээний 1990 оны уулзалтаар олон улсын хамтын нийгэмлэгээс дэвшүүлсэн амлалтыг хэрэгжүүлэх зорилгоор дээрх баримт бичгүүдийг баталсан билээ.

Улс орнуудын Засгийн газар хүүхдийн амьдрах ахуй нөхцлийг сайжруулахын төлөө дэвшүүлсэн зорилтуудыг хэрэгжүүлэх явцыг хянаж байх үүрэг хүлээж дээрх олон улсын гэрээнд гарын үсэг зурсан юм. Эдгээр зорилтыг хэрэгжүүлэхэд НҮБ-ын Хүүхдийн Сан дэмжлэг үзүүлэх үүрэг хүлээсэн байдаг (Доорх хүснэгтийг үзнэ үү).

Үйл ажиллагааны амлалт: Үндэсний болон олон улсын түвшинд тайлагнах үүрэг хариуцлага

“Мянганы Тунхаглал”, “Хүүхдэд ээлтэй дэлхий ертөнц” тунхаглал, “Үйл ажиллагааны хөтөлбөр”-т нэгдэн гарын үсэг зурсан Засгийн газрууд дэвшүүлсэн зорилго, зорилтуудын хэрэгжилтийг хянаж байна гэдгээ амласан. Үүнд:

“Бид хөгжлийн төлөө зорилтуудыг үйл ажиллагааны хөтөлбөрийн хэрэгжилтийг дэлхий нийт, бүс нутаг, үндэсний түвшинд үнэлж, үндэсний болон боломжтой бол орон нутгийн түвшинд тогтмол хянах болно. Үүний тулд Үндэсний статистикийн байгууллагын хувьд мэдээлэл цуглуулах, дүн шинжилгээ хийх, хүйс, нас, бусад ялгавартай шинж тэмдгүүдээр илэрхийлэх, хүчин зүйлүүдээр задлан мэдээлэх боломжийг сайжруулж, хүүхдэд чиглэсэн судалгаа шинжилгээг өргөн хүрээтэй дэмжих болно. Бид статистикийн байгууллагын чадавхийг бэхжүүлэх олон улсын хамтын ажиллагааг өргөжүүлж, төлөвлөлт, үнэлгээ, хяналтад оролцох олон нийтийн чадавхийг бий болгоно. (Хүүхдэд ээлтэй дэлхий ертөнц тунхаглал, 60-р зүйл)

“...Үйл ажиллагааг илүү үр дүнтэй хэрэгжүүлэхэд учирч байгаа хүндрэлийг шийдэхийн тулд бид үндэсний болон орон нутгийн түвшинд явц байдлыг тогтмол авч үзэж байх болно ...”(Хүүхдэд ээлтэй дэлхий ертөнц тунхаглал, 61-р зүйл)

Үйл ажиллагааны хөтөлбөрийн (61-р зүйл) явцын тайланг бэлтгэхэд НҮБ-ын Хүүхдийн Санг тусгайлан оролцохыг уриалахдаа:

Тунхаглалын болон үйл ажиллагааны хөтөлбөрийн хэрэгжилтийн талаарх мэдээллийг бэлтгэх, тархаахад Засгийн газрууд, сан, хөтөлбөрүүд түүнчлэн НҮБ-ын төрөлжсөн байгууллагууд, бусад талуудтай нягт хамтран ажиллахыг НҮБ-ын Хүүхдийн Сангаас хүүхдийн төлөө дэлхийн тэргүүлэх байгуулагынх нь хувьд хүссэн.

Үүний адилаар Мянганы тунхаглал (31-р зүйл)-д “... Бид тунхаглалын хэрэгжилтэд гарч байгаа ахиц дэвшлийг тогтмол авч үзэж байхыг Ерөнхий Ассемблейгээс хүсэхийн сацуу Ерөнхий нарийн бичгийн даргаас энэ талаар Ерөнхий Ассемблейд цаашдын үйл ажиллагааны талаар тогтмол илтгэж байхыг хүсэж байна” гэжээ.

Энэхүү тайланд судалгааны хамарсан сэдвүүд болон үзүүлэлтийн үр дүнг танилцуулах болно.

Судалгааны зорилго

Налайх дүүрэгт явагдсан “Хүүхэд хөгжил 2012” судалгааны (Олон үзүүлэлтийн бүлгийн түүвэр судалгаа) үндсэн зорилго нь:

- ▲ Үндэсний болон Олон улсын түвшний бодлого, хөтөлбөрүүдийг дүүргийн түвшинд үнэлэх
 - Дэлхийн дээд хэмжээний “Хүүхдэд ээлтэй дэлхий ертөнц” тунхаглал
 - Мянганы хөгжлийн зорилт
 - Нөхөн үржихүйн эрүүл мэндийн үндэсний хөтөлбөр
- ▲ НҮБ-ын хүүхдийн сангийн 2012-2016 оны үйл ажиллагааны хөтөлбөрийн суурь үнэлгээг хийх
- ▲ Дүүргийн Статистикийн хэлтсийн чадавхийг бэхжүүлэхэд оршино.

БҮЛЭГ II

СУДАЛГААНЫ АРГА ЗҮЙ, ТҮҮВЭРЛЭЛТ

Түүврийн загвар

Хүүхэд хөгжил судалгаа нь өрхөд суурилсан судалгаа учир түүврийн нэгж нь өрх юм. Судалгааны түүвэрлэлтийн зорилго нь хүүхэд, эмэгтэйчүүд болон эрэгтэйчүүдийн нөхцөл байдлын талаарх үзүүлэлтүүдийг дүүргийн хэмжээгээр тооцоход чиглэгдсэн. Түүврийн хэмжээ дүүргийн хэмжээнд нийт 1000 өрх байхаар тодорхойлогдсон.

Түүврийн анхан шатны нэгжээр засаг захиргааны хамгийн доод нэгж (хорооны хэсэг)-ийг сонголоо. Дүүргийн хэмжээнд нийт 40 хэсгийг хэмжээнд нь пропорциональ магадлалт түүврийн аргаар сонгосон. Судалгааны түүврийн анхан шатны нэгж буюу сонгогдсон хэсгийн өрхийн жагсаалтыг хорооны засаг дарга нараас авч, өрхийн жагсаалтаас 25 өрхийг системчилсэн санамсаргүй түүврийн аргаар сонгосон.

Судалгааны мэдээлэл цуглуулалт 2012 оны 7-8 сард тохиосон нь иргэдийн рашаан сувилал, амралтын үе таарч хаяган дээрх өрх байхгүй, өрхийн гишүүд эзгүй байсан нь судалгааны мэдээлэл цуглуулах явцад бэрхшээл учирсан хэдий ч бүх сонгогдсон нэгжүүдээс судалгааны мэдээллийг бүрэн цуглуулж чадсан.

Түүвэрт сонгогдсон өрхүүдээс мэдээллийг цуглуулж, судалгааны үр дүнгийн боловсруулалтыг дүүргийн түвшинд хийхдээ түүврийн жинг ашигласан. Судалгааны түүвэрлэлттэй холбоотой илүү дэлгэрэнгүй мэдээллийг Хавсралт А-аас үзнэ үү.

Асуулга

Налайх дүүргийн "Хүүхэд хөгжил 2012" судалгаанд 2010 онд улсын хэмжээнд зохион байгуулж явуулсан "Хүүхэд хөгжил" судалгааны 5 үндсэн асуулгыг суурь болгон ашиглаж зарим нэмэлт бүлэг, асуултуудыг нэмсэн. Өнөөгийн хэрэгцээ шаардлагыг үндэслэн энэ удаагийн судалгаанд 15-49 насны эрэгтэйн асуулгыг нэлэнхүйгээр авсан.

5 төрлийн асуулгын хуудас:

1. Өрхийн асуулга
2. 15-49 насны эмэгтэйн асуулга
3. 5 хүртэлх насны хүүхдийн асуулга
4. 2-14 насны хүүхдийн асуулга
5. 15-49 насны эрэгтэйн асуулга

Судалгааны баг асуулга авахаас гадна өрхийн хоолондоо хэрэглэж буй давсны иодын агууламжийг шалгаж, гар угаах газрыг ажиглаж, 5 хүртэлх насны хүүхдийн өндөр, жингийн хэмжилтийг хийсэн. Эдгээр хэмжилт, ажиглалт нь асуулгын хуудасны холбогдох бүлгүүдэд тусгагдсан болно.

Өрхийн асуулга¹ дараах бүлгүүдтэй:

- ▲ Өрхийн гишүүдийн ерөнхий мэдээлэл
- ▲ Дотоод шилжих хөдөлгөөн
- ▲ Өрхийн гишүүдийн боловсрол
- ▲ Ус болон ариун цэврийн байгууламжийн хангамж
- ▲ Өрхийн зарим үзүүлэлт
- ▲ Хүүхдийн хөдөлмөр эрхлэлт
- ▲ Хүүхдийн хүмүүжил
- ▲ Гар угаах газар
- ▲ Иоджуулсан давсны хэрэглээ

Энэ удаагийн "Хүүхэд хөгжил-2012" судалгаанд өөрийн улс орны онцлогийг тусгаж Дотоод

¹ Энэ асуулгад өөрийн улс орны онцлогийг тусгаж Дотоод шилжих хөдөлгөөний талаарх бүлэг асуултыг нэмж оруулсан.

шилжих хөдөлгөөний бүлэг асуултыг өрхийн бүх гишүүдийн хувьд асуусан боловч дэлгэрэнгүй тайлбар оруулаагүй болно.

“Эмэгтэйн асуулга”-аар судалгаанд хамрагдсан өрхийн 15-49 насны бүх эмэгтэйчүүдээс ганцаарчилсан ярилцлага авсан бөгөөд асуулга нь дараах бүлгүүдтэй:

- ▲ Эмэгтэйн ерөнхий мэдээлэл
- ▲ Олон нийтийн мэдээллийн хэрэгслийн хүртээмж болон мэдээлэл, харилцааны технологийн хэрэглээ
- ▲ Хүүхдийн эндэгдэл
- ▲ Хүсээгүй жирэмслэлт
- ▲ Эх, нялхсын эрүүл мэнд
- ▲ Өвчлөлийн шинж тэмдэг
- ▲ ЖСАХ-ийн мэдлэг, хэрэглээ
- ▲ ЖСАХ-ийн хэрэгцээ
- ▲ Гэрлэлтийн байдал
- ▲ Гэр бүлийн хүчирхийлэлд хандах хандлага
- ▲ Бэлгийн харьцааны төлөвшил
- ▲ ХДХВ, ДОХ-ын талаарх мэдлэг, хандлага
- ▲ Тамхи, архи, согтууруулах ундааны хэрэглээ
- ▲ Амьдралын сэтгэл ханамж

“5 хүртэлх насны хүүхдийн асуулга”-д судалгаанд хамрагдсан өрхөд амьдардаг 5 хүртэлх насны² бүх хүүхдийн эх/асран хамгаалагчийг хамруулсан. Тухайн хүүхэд ээжтэйгээ хамт амьдардаг бол эхээс нь, харин хамт амьдардаггүй буюу төрсөн эхийнх нэр өрхийн гишүүдийн нэрсийн жагсаалтад байхгүй тохиолдолд асран хамгаалагчаас нь асуулга авсан бөгөөд асуулга нь дараах бүлгүүдтэй:

- ▲ Нас
- ▲ Төрсний бүртгэл
- ▲ Сургуулийн өмнөх насны хүүхдийн хөгжил
- ▲ Эхийн сүүгээр хооллолт
- ▲ Хүүхдийн өвчлөл, эмчилгээ, сувилгаа
- ▲ Вакцинжуулалт
- ▲ Хүүхдийн жин, өндрийн хэмжилт

“2-14 насны хүүхдийн асуулга”-д судалгаанд хамрагдсан өрхөд амьдардаг 2-14 насны бүх хүүхдийн эх/асран хамгаалагчийг хамруулсан. Тухайн хүүхэд ээжтэйгээ хамт амьдардаг бол эхээс нь, харин хамт амьдардаггүй буюу төрсөн эхийнх нь нэр өрхийн гишүүдийн нэрсийн жагсаалтад байхгүй тохиолдолд асран хамгаалагчаас нь асуулга авсан бөгөөд асуулга нь дараах бүлгүүдтэй:

- ▲ Хүүхдийн осол, гэмтэл
- ▲ Хүүхдийн хөгжлийн бэрхшээл

Судалгаанд хамрагдсан өрхөд амьдардаг 15-49 насны бүх эрэгтэйчүүдээс “Эрэгтэйн асуулга”-аар ганцаарчилсан ярилцлага авсан бөгөөд асуулга нь дараах бүлгүүдтэй:

- ▲ Эрэгтэйн ерөнхий мэдээлэл
- ▲ Олон нийтийн мэдээллийн хэрэгслийн хүртээмж болон мэдээлэл, харилцааны

² Уг тайланд “5 хүртэлх насны хүүхэд”, “0-4 насны хүүхэд” болон “0-59 сартай хүүхэд” гэсэн ойлголтуудыг нэг утгаар ээлжлэн хэрэглэсэн болно.

³ Энэ асуулгаар хүүхдийн хөгжлийн бэрхшээлийн стандарт асуултын дагуу болон өөрийн орны онцлогийг тусгаж осол гэмтлийн талаар судлах зорилготой.

- технологийн хэрэглээ
- ▲ Нөхөн үржихүй
- ▲ ЖСАХ-ийн мэдлэг, хэрэглээ
- ▲ Гэрлэлтийн байдал
- ▲ Гэр бүл төлөвлөлт
- ▲ Хүйсийн тэгш эрх
- ▲ Бэлгийн харьцааны төлөвшил
- ▲ ХДХВ, ДОХ-ын талаарх мэдлэг, хандлага
- ▲ Тамхи, архи, согтууруулах ундааны хэрэглээ
- ▲ Амьдралын сэтгэл ханамж

Судалгааны асуулгыг Хавсралт F-ээс харж болно.

Сургалт, мэдээлэл цуглуулалт

Мэдээлэл цуглуулах ажилтнуудад зориулсан сургалтыг 2012 оны 7 сарын 1-9-ний хооронд 9 хоногийн хугацаанд танхимын болон дадлагын гэсэн 2 хэлбэрээр зохион байгуулсан.

Танхимын сургалтын хугацаанд судалгааны асуулгын бүлэг тус бүрээр хичээл зааж, асуулга бүрээр дадлага хийлгэсэн. Мөн Нийгмийн эрүүл мэндийн хүрээлэнгийн Хоол судлалын төвийнхэнтэй хамтран хүүхдийн өндөр, жинг хэмжих болон давсны иодын агууламжийг шалгах дадлагыг хийсэн. Танхимын хичээл болон хүүхдийн өндөр жингийн хэмжилт хийх дадлагын дараа сургалтад оролцогчдоос шалгалт авч, судалгаанд ажиллах ажилтнуудыг сонгон шалгаруулсан.

Судалгааны мэдээллийг цуглуулах үүрэг бүхий 2 багийг тус бүр 1 ахлагч, 1 хянагч, 5 ярилцлага авагч (2 эрэгтэй нь хэмжилт хийх ажлыг ахлан гүйцэтгэсэн⁴) бүрэлдэхүүнтэй байхаар зохион байгуулж ажиллуулсан. Налайх дүүргийн “Хүүхэд хөгжил 2012” судалгааны мэдээллийг 2012 оны 7-8 сарын хооронд нийтдээ 50 хоногийн хугацаанд цуглуулсан бөгөөд мэдээлэл цуглуулах явц, чанарт Налайх дүүргийн Статистикийн хэлтэс болон НҮБХС-гийн ажилтан хяналт хийсэн. Хяналтын явцад гарсан алдаа дутагдал, ололт амжилтыг тухай бүр танилцуулж, шаардлагатай арга хэмжээг авч ажилласан.

Мэдээлэл боловсруулалт

Судалгааны цуглуулсан мэдээллийг тооллого, түүвэр судалгааны мэдээлэл боловсруулдаг CSPro 4.0 программыг ашиглан компьютерт шивж оруулсан бөгөөд уг ажлыг 1 ахлагч, 2 шивэлтийн оператор 2012 оны 8 сарын 20-наас 9 сарын 10⁵ хүртэлх хугацаанд гүйцэтгэсэн. Мэдээллийн чанарыг баталгаажуулахын тулд бүх мэдээллийг давтан шивж, үзүүлэлт хоорондын уялдааг шалгаж, холбогдох засварыг хийж мэдээллийн санг эцэслэн боловсруулсан. Судалгааны мэдээлэл шивж оруулах программыг "Хүүхэд хөгжил-2010" судалгааны программд суурилж, нэмэлт бүлэг, асуулттай холбогдох өөрчлөлтийг оруулсан.

Мэдээлэлд дүн шинжилгээ хийхдээ "Хүүхэд хөгжил-2010" судалгаанд зориулан боловсруулсан үр дүнгийн хүснэгтийн загвар болон стандарт томьёолол (syntax)-ыг ашигласан.

⁴ ОУБТС-ны стандарт удирдамжийн дагуу хэмжигч зөвхөн хэмжилтийг гүйцэтгэдэг боловч уг судалгаанд өөр байгаа болно.

⁵ ОУБТС-ны стандарт удирдамжийн дагуу судалгааны мэдээлэл цуглуулалт болон шивэлтийн ажлыг зэрэг гүйцэтгэдэг боловч уг судалгаанд өөр байгаа болно.

БҮЛЭГ III

СУДАЛГААНЫ ХАМРАЛТ, ӨРХ, ХҮН АМЫН ШИНЖ БАЙДАЛ

Судалгааны хамралт

Судалгааны түүвэрт сонгогдсон 1000 өрхөөс 956 нь судалгааны үед хамрагдах боломжтой байсан бөгөөд эдгээр өрхөөс 949 нь судалгаанд бүрэн хамрагдаж, хамрагдалтын түвшин 99 хувь байна. Судалгаанд хамрагдсан өрхөд 15-49 насны нийт 799 эрэгтэй, 929 эмэгтэй бүртгэгдсэнээс 705 эрэгтэй, 889 эмэгтэй нь ганцаарчилсан ярилцлагад хамрагдаж, хамрагдалтын түвшин 88 болон 96 хувьтай байна. 5 хүртэлх насны нийт 433 хүүхэд, 2-14 насны нийт 896 хүүхэд бүртгэгдсэнээс 5 хүртэлх насны 429 хүүхдийн, 2-14 насны 894 хүүхдийн эх/ асран хамгаалагч нь судалгаанд хамрагдаж, хамрагдалтын түвшин харгалзан 99 болон 100 хувь байлаа.

Налайх дүүргийн хэмжээнд судалгааны ерөнхий хамрагдалтыг тооцвол 15-49 насны эрэгтэйн 88 хувь, эмэгтэйн 95 хувь, 5 хүртэлх насны хүүхдийн эх/ асран хамгаалагчийн 98 хувь, 2-14 насны хүүхдийн эх/ асран хамгаалагчийн 99 хувь нь байна (Хүснэгт НН.1-ийг харна уу).

Харин 15-49 насны эрэгтэйчүүдийн хамрагдалтын түвшин бусад хамрагдалтын түвшнээс харьцангуй доогуур түвшинд байсан бөгөөд энэ нь эрэгтэйчүүд тэр дундаа залуу эрэгтэйчүүд хөдөлгөөн ихтэй байдагтай холбоотой юм.

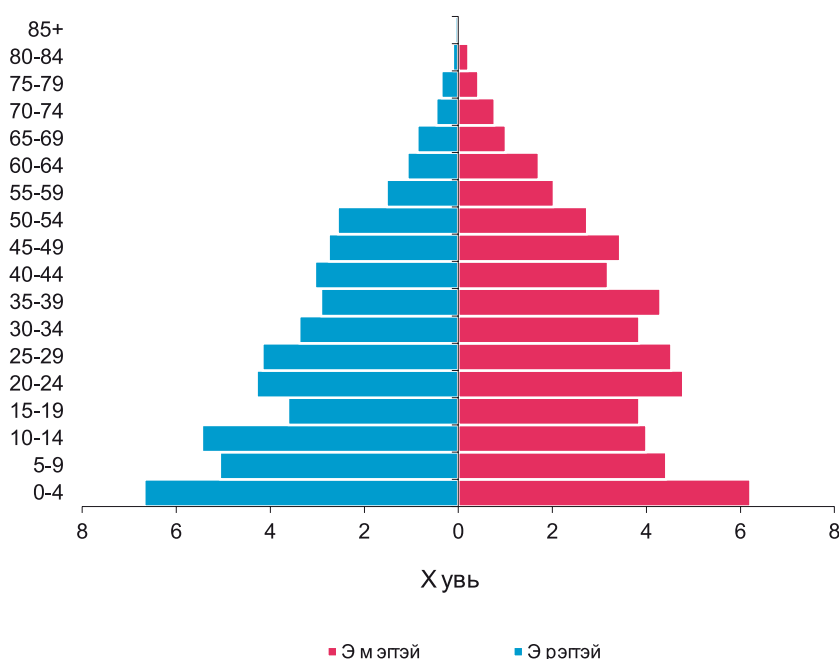
Өрхийн шинж байдал

Хүснэгт НН.2-т судалгаанд хамрагдсан хүн амын тархалтыг нас болон хүйсээр харуулсан. Уг тархалтыг Зураг НН.1-д үзүүлсэн хүн амын нас, хүйсийн суваргад ашигласан болно. Судалгаагаар 949 өрхөд амьдарч байгаа 3296 хүний талаарх мэдээллийг цуглуулсан.

Төрөлтийн түвшин 2006 оноос хойш нэмэгдсэнтэй холбогдон нийт хүн амын 13 хувь нь 0-4 насны хүүхэд байна. Мөн нийт хүн амын 59 хувь нь хөдөлмөрийн насны буюу 15-59 насны эрэгтэй, 15-54 насны эмэгтэй байна (Хүснэгт НН.2).

Хүснэгт НН.3 - НН.5А-д өрхийн суурь мэдээлэл болон 15-49 насны эрэгтэйчүүд, эмэгтэйчүүд, 5 хүртэлх болон 2-14 насны хүүхдийн судалгааны абсолют тоо (жигнээгүй)-ноос гадна нийт хүн амд тархаасан (жигнэсэн) мэдээллийг харуулсан. Судалгаанд бүрэн хамрагдсан өрх, эрэгтэй, эмэгтэй, 5 хүртэлх болон 2-14 насны хүүхдүүдийн сонгосон шинж байдлаар үзүүлсэн мэдээлэл нь уг тайланд оруулсан үндсэн үр дүнг тайлбарлахад маш их ач холбогдолтойгоос гадна энэ нь судалгааны төлөөлөх чадварыг харуулж байгаа юм. Үлдсэн хүснэгт нь зөвхөн жигнэгдсэн тоог харуулж байгаа бөгөөд Хавсралт А-аас хэрхэн жигнэсэн талаарх дэлгэрэнгүй мэдээллийг авч болно.

Зураг НН.1: Судалгаанд хамрагдсан өрхийн хүн амын нас, хүйсийн суварга, Налайх дүүрэг, 2012 он



Хүснэгт НН.3-т өрхийн шинж байдлыг үзүүлсэн. Хүснэгтээс өрхийн мэдээллийг өрхийн тэргүүлэгчийн хүйс, өрхийн гишүүдийн тоо, өрхийн тэргүүлэгчийн боловсрол, шашин шүтлэг болон үндэс угсаагаар нь харж болно. Уг шинж байдлууд нь энэхүү тайлангийн дараагийн хүснэгтүүдэд ашиглагдсан.

Нийт өрхийн 46 хувь нь 3-4 ам бүлтэй, 30 хувь нь 1-2 ам бүлтэй, 24 хувь нь 5 ба түүнээс олон ам бүлтэй бөгөөд нэг өрхийн ам бүлийн дундаж тоо 3.5 байна. Нийт өрхийн 29 хувь нь эмэгтэй тэргүүлэгчтэй байв.

Стандарт жигнэлтийн арга ашигласан тул жигнэсэн болон жигнэгдээгүй өрхийн тоо тэнцүү байгаа болно (Хавсралт А-г харна уу). Хүснэгт НН.3-д 0-17 насны, 0-4 насны, 2-14 насны хүүхэдтэй, 15-49 насны эрэгтэйтэй, эмэгтэйтэй өрхийг харуулсан.

Хүн амын шинж байдал

15-49 насны эмэгтэйчүүд, 5 хүртэлх насны хүүхдүүд, 15-49 насны эрэгтэйчүүд, 2-14 насны хүүхдүүдийн ерөнхий шинж байдлыг Хүснэгт НН4, НН5, НН5М, НН5А-д харгалзуулан үзүүлсэн. Стандарт түүврийн жин ашигласан тул дээрх хүснэгтүүдэд жигнэгдээгүй болон жигнэгдсэн ажиглалтын тоо тэнцүү байгаа болно. Эрэгтэйчүүд, эмэгтэйчүүд, хүүхдийн шинж байдлаарх шаардлагатай тоо мэдээллийг харуулсан мөн хүснэгтэд тухайн шинж байдал тус бүр дэх ажиглалтын утгыг харуулахыг зорьсон болно.

Хүснэгт НН.4-д 15-49 насны эмэгтэйчүүдийг шинж байдлаар нь харуулсан. Насны бүлэг, гэрлэлтийн байдал, хүүхэд төрүүлсэн эсэх, сүүлийн 2 жилийн төрөлт, боловсролын түвшин⁶, өрхийн аж байдлын түвшин⁷ болон өрхийн тэргүүлэгчийн шашин шүтлэг, үндэс угсаа зэрэг

6 Өөрөөр томъёолоогүй тохиолдолд энэхүү тайланд шинж байдлаар ашигласан “боловсрол” гэдэгт судалгаанд хамрагдагчийн боловсролын хүрсэн хамгийн дээд түвшинг ойлгоно.

7 Өрхийн аж байдлын түвшинд хамааралтай хэрэглээний эд зүйл, сууцны нөхцөл, үс болон ариун цэврийн байгууламж, бүсэд үзүүлэлтүүдийн талаарх мэдээллийг ашиглан өрхийн хөрөнгө (дээр дурдсан үзүүлэлтүүд) тус бүрт тохирох жинг

мэдээллийг харуулсан.

Судалгаанд хамрагдсан нийт эмэгтэйчүүдийг гэрлэлтийн байдлаар нь авч үзэхэд 60 хувь нь гэр бүлтэй эсвэл хамтран амьдрагчтай, 25 хувь нь огт гэрлээгүй, 7 хувь нь цуцалсан, 6 хувь нь бэлбэсэн, 2 хувь нь тусгаарласан хүмүүс байна. Мөн нийт эмэгтэйчүүдийн 18 хувь нь судалгааны өмнөх 2 жилд хүүхэд төрүүлжээ. Боловсролын байдлаар нь авч үзвэл судалгаанд хамрагдсан нийт эмэгтэйчүүдийн 4 хувь нь боловсролгүй болон бага, 16 хувь нь суурь, 27 хувь нь бүрэн дунд, 19 хувь нь техникийн болон мэргэжлийн, 34 хувь нь дээд боловсролтой байна.

Хүснэгт НН.4М-д 15-49 насны эрэгтэйчүүдийг шинж байдлаар нь харуулахдаа насны бүлэг, гэрлэлтийн байдал, төрсөн хүүхэдтэй эсэх, боловсролын түвшин, өрхийн аж байдлын түвшин болон өрхийн тэргүүлэгчийн шашин шүтлэг, үндэс угсаа зэрэг мэдээллийг харуулсан.

Судалгаанд хамрагдсан нийт эрэгтэйчүүдийн 62 хувь нь гэр бүлтэй эсвэл хамтран амьдрагчтай, 33 хувь нь огт гэрлээгүй, үлдсэн 5 хувь нь гэр бүлээ цуцалсан, тусгаарласан, бэлбэсэн байна. Боловсролын байдлаар нь авч үзэхэд эмэгтэйчүүдийнхээс харьцангуй доогуур буюу 9 хувь нь боловсролгүй болон бага, 20 хувь нь суурь, 22 хувь нь бүрэн дунд, 26 хувь нь техникийн болон мэргэжлийн, 23 хувь нь дээд боловсролтой эрэгтэйчүүд байна.

5 хүртэлх насны хүүхдийн зарим шинж байдлыг Хүснэгт НН.5-д үзүүлсэн. Хүйс, насны бүлэг, эх/асран хамгаалагчийн боловсролын түвшин, өрхийн аж байдлын түвшин болон өрхийн тэргүүлэгчийн шашин шүтлэг, үндэс угсаа зэрэг мэдээллийг харуулсан.

Судалгаанд 5 хүртэлх насны нийт 429 хүүхэд хамрагдсанаас 52 хувь нь хөвгүүд, 48 хувь нь охид байв. 5 хүртэлх насны хүүхдийн эхчүүдийн 6 хувь нь боловсролгүй болон бага, 18 хувь нь суурь, 27 хувь нь бүрэн дунд, 14 хувь нь техникийн болон мэргэжлийн, 35 хувь нь дээд боловсролтой байна. Харин хүүхдийн амьдарч байгаа өрхийн аж байдлаар нь авч үзвэл судалгаанд хамрагдсан 5 хүртэлх насны нийт хүүхдийн 23 хувь нь доогуур, 21 хувь нь дунджаас доогуур, 23 хувь нь дундаж, 18 хувь нь дунджаас дээгүүр, үлдсэн 15 хувь нь дээгүүр аж байдалтай өрхөд амьдарч байна.

Хүснэгт НН.5А-д 2-14 насны хүүхдийг шинж байдлаар нь харуулсан. Хүйс, насны бүлэг, эх/асран хамгаалагчийн боловсролын түвшин, өрхийн аж байдлын түвшин болон өрхийн тэргүүлэгчийн шашин шүтлэг, үндэс угсаа зэрэг мэдээллийг харуулсан.

2-14 насны судалгаанд хамрагдсан 894 хүүхдийн хүйсийн харьцаа нь 121, өөрөөр хэлбэл 2-14 насны 100 охинд 121 хөвгүүд ногдож байна. Судалгаанд хамрагдсан 2-14 насны хүүхдийн эхчүүдийн 7 хувь нь боловсролгүй болон бага, 21 хувь нь суурь, 26 хувь нь бүрэн дунд, 18 хувь нь техникийн болон мэргэжлийн, 30 хувь нь дээд боловсролтой байв.

өгснөөр (хүчин зүйлийн оноо) үндсэн бүрэлдэхүүний шинжилгээ хийгддэг. Өрх түс бүрийн хувь тухайн өрхийн эзэмшдэг эд зүйл хөрөнгө болон тэдгээрийн жинд суурилан аж байдлын оноог тооцдог. Судалгаанд хамрагдсан өрхийн хүн амыг тэдгээрийн амьдардаг өрхийн аж байдлын онооны дагуу хамгийн багаас (доогуур) хамгийн их (дээгүүр) хүртэл 5 тэнцүү бүлэг болгон хуваадаг. Уг тооцоонд дараах эд зүйл, үзүүлэлтүүдийг ашигласан: ундны усны эх үүсвэр, ариун цэврийн байгууламжийн төрөл болон хамтарч хэрэглэдэг эсэх, гар угаах газрын үзүүлэлт, өрхийн сууцны төрөл, унтлагын өрөөний тоо, шал, хана, таазны материал, халаалтын эх үүсвэр, халаалтандаа хэрэглэдэг түлшний төрөл, хоолоо болгохдоо ашигладаг түлшний төрөл, цахилгаантай эсэх, өрхийн эд зүйл: нарны цахилгаан эх үүсгүүр, компьютер, интернет, телевиз, радио, суурин утас, хөргөгч, угаалгын машин, тоос сорогч, номын сан; өрхийн гишүүдэд байдаг эд зүйл: бугуйн цаг, гар утас, зургийн аппарат, унадаг дугай, мотоцикл, хөсөг тэрэг, машин, трактор; сууцны эзэмшил, тариалангийн талбайтай эсэх, мал, амьтантай эсэх, банкинд данстай эсэх. Аж байдлын индекс нь өрхийн хөрөнгийн талаарх мэдээллийг урт хугацаанд ашиглана гэж төсөөлдөг бөгөөд өрхийг доогуур аж байдлаас, дээгүүр аж байдалтай гэж аж байдлаар нь эрэмбэлдэг. Аж байдлын индекс нь одоогийн орлого, зарлагын түвшин болон бодит ядуурлын талаарх мэдээллийг илэрхийлдэггүй. Аж байдлын онооны тооцоолол нь зөвхөн тодорхой мэлээллийн хувьд боломжтой байдаг. Аж байдлын индекс тооцох талаар дэлгэрэнгүй мэдээллийг Рутейн болон Жонсон, 2004, Филмер болон Притчет, 2001, Гваткин болон бусад 2000-аас олж болно.

Мэдээллийн задаргаа

Судалгааны үр дүнг дүүргийн дундаж болон боловсролын түвшин, өрхийн аж байдлын 5 тэнцүү бүлэг, өрхийн тэргүүлэгчийн үндэс угсаа, шашин шүтлэгээр гаргасан.

Боловсролын түвшин: Боловсролгүй болон бага, суурь, бүрэн дунд, техникийн болон мэргэжлийн, дээд боловсролтой гэсэн 5 түвшнээр авч үзсэн.

Өрхийн аж байдлын 5 тэнцүү бүлэг: Доогуур, дунджаас доогуур, дундаж, дунджаас дээгүүр, дээгүүр

Өрхийн тэргүүлэгчийн үндэс угсаа: Халх, Бусад

Өрхийн тэргүүлэгчийн шашин шүтлэг: Шүтлэггүй, Будда, Бусад

Хүснэгт НН.1: Өрх, эмэгтэйчүүд, эрэгтэйчүүд, 5 хүртэлх болон 2-14 насны хүүхдийн асуулгын үр дүн

Судалгаанд хамрагдвал зохих болон бүрэн хамрагдсан өрх, эмэгтэй, эрэгтэй, 5 хүртэлх болон 2-14 насны хүүхдийн тоо, хамрагдалтын түвшин, Налайх дүүрэг, 2012 он

	Бүгд
Өрх	
Түүвэрт сонгогдсон	1,000
Хамрагдвал зохих	956
Бүрэн хамрагдсан	949
Хамрагдалтын түвшин	99.3
Эмэгтэй	
Хамрагдвал зохих	929
Бүрэн хамрагдсан	889
Хамрагдалтын түвшин	95.7
Ерөнхий хамрагдалтын түвшин	95.0
Эрэгтэй	
Хамрагдвал зохих	799
Бүрэн хамрагдсан	705
Хамрагдалтын түвшин	88.2
Ерөнхий хамрагдалтын түвшин	87.6
5 хүртэлх насны хүүхэд	
Хамрагдвал зохих	433
Бүрэн хамрагдсан	429
Хамрагдалтын түвшин	99.1
Ерөнхий хамрагдалтын түвшин	98.4
2-14 насны хүүхэд	
Хамрагдвал зохих	896
Бүрэн хамрагдсан	894
Хамрагдалтын түвшин	99.8
Ерөнхий хамрагдалтын түвшин	99.0

Хүснэгт НН.2: Судалгаанд хамрагдсан өрхийн хүн амын насны бүтэц, хүйсээр

Судалгаанд бүрэн хамрагдсан өрхийн хүн амын хувийн жин, 5 болон хүн ам зүйн ачааллын насны бүлгээр, хүйсээр, хүүхэд (17 хүртэлх нас) болон насанд хүрсэн (18 ба түүнээс дээш нас) хүн амын хувийн жин, хүйсээр, Налайх дүүрэг, 2012 он

	Эрэгтэй		Эмэгтэй		Бүгд	
	Тоо	Хувь	Тоо	Хувь	Тоо	Хувь
Насны бүлэг						
0-4	220	13.8	205	12.1	425	12.9
5-9	167	10.5	146	8.6	313	9.5
10-14	180	11.3	132	7.8	312	9.5
15-19	120	7.5	127	7.5	247	7.5
20-24	141	8.8	158	9.3	299	9.1
25-29	137	8.6	149	8.8	287	8.7
30-34	112	7.0	127	7.5	238	7.2
35-39	96	6.0	142	8.3	238	7.2
40-44	101	6.3	105	6.2	205	6.2
45-49	91	5.7	114	6.7	204	6.2
50-54	85	5.3	90	5.3	175	5.3
55-59	50	3.2	67	3.9	117	3.6
60-64	36	2.2	57	3.3	92	2.8
65-69	29	1.8	33	2.0	62	1.9
70-74	16	1.0	25	1.5	41	1.2
75-79	12	0.7	14	0.8	26	0.8
80-84	4	0.2	7	0.4	11	0.3
85+	2	0.1	1	0.0	3	0.1
Хүн ам зүйн ачааллын насны бүлэг						
0-14	567	35.5	482	28.4	1,050	31.8
15-64	968	60.6	1,135	66.8	2,103	63.8
65+	62	3.9	81	4.8	143	4.3
Хүүхэд, насанд хүрсэн хүн ам						
Хүүхэд (0-17 нас)	640	40.1	570	33.6	1,210	36.7
Насанд хүрэгчид (18 ба түүнээс дээш нас)	957	59.9	1,128	66.4	2,086	63.3
Бүгд	1,598	100.0	1,698	100.0	3,296	100.0

Хүснэгт НН.3: Өрхийн бүтэц

Судалгаанд бүрэн хамрагдсан өрхийн хувийн жин, сонгосон шинж байдлаар, Налайх дүүрэг, 2012 он

	Жигнэсэн хувь	Өрхийн тоо	
		Жигнэсэн	Жигнээгүй
Өрхийн тэргүүлэгчийн хүйс			
Эрэгтэй	71.5	679	675
Эмэгтэй	28.5	270	274
Өрхийн ам бүлийн тоо			
1	13.4	127	128
2	16.9	160	154
3	22.0	208	210
4	23.5	223	221
5	13.8	131	130
6	5.8	55	60
7	2.7	26	26
8+	1.9	18	20
Өрхийн тэргүүлэгчийн боловсрол			
Боловсролгүй болон бага боловсролтой	16.8	159	158
Суурь	19.3	183	193
Бүрэн дунд	16.2	153	152
Техникийн болон тусгай мэргэжлийн	21.9	208	209
дунд			
Дээд	25.8	245	237
Өрхийн тэргүүлэгчийн үндэс угсаа			
Халх	72.4	687	684
Бусад	27.6	262	265
Өрхийн тэргүүлэгчийн шашин шүтлэг			
Шүтдэггүй	52.8	501	499
Будда	35.2	334	339
Бусад	11.8	112	109
Хариулаагүй/ мэдэхгүй	0.2	2	2
Бүгд	100.0	949	949
Өрх			
0-4 насны доод тал нь 1 хүүхэдтэй	35.8	949	949
0-17 насны доод тал нь 1 хүүхэдтэй	66.8	949	949
2-14 насны доод тал нь 1 хүүхэдтэй	56.4	949	949
15-49 насны доод тал нь 1 эмэгтэйтэй	73.0	949	949
15-49 насны доод тал нь 1 эрэгтэйтэй	66.9	949	949
Өрхийн дундаж ам бүлийн тоо	3.5	949	949

Хүснэгт НН.4: Эмэгтэйчүүдийн шинж байдал

Судалгаанд бүрэн хамрагдсан 15-49 насны эмэгтэйчүүдийн хувийн жин, сонгосон шинж байдлаар, Налайх дүүрэг, 2012 он

	Жигнэсэн хувь	Эмэгтэйчүүдийн тоо	
		Жигнэсэн	Жигнээгүй
Насны бүлэг			
15-19	13.8	122	124
20-24	16.9	150	151
25-29	16.0	143	145
30-34	14.2	126	124
35-39	15.4	137	134
40-44	11.4	102	103
45-49	12.3	110	108
Гэрлэлтийн байдал			
Гэрлэсэн/ хамтран амьдрагчтай	60.3	536	534
Бэлбэсэн	5.5	49	48
Цуцалсан	7.1	64	63
Тусгаарласан	2.3	20	20
Огт гэрлэж/ хамтран амьдарч байгаагүй	24.8	221	224
Хүүхэд төрүүлж байсан эсэх			
Хүүхэд төрүүлж байсан	74.5	662	659
Огт хүүхэд төрүүлж байгаагүй	25.5	227	230
Судалгаанаас өмнөх 2 жилд хүүхэд төрүүлсэн эсэх			
Судалгаанаас өмнөх 2 жилд хүүхэд төрүүлсэн	18.3	163	165
Судалгаанаас өмнөх 2 жилд хүүхэд төрүүлээгүй	81.7	726	724
Боловсрол			
Боловсролгүй болон бага боловсролтой	3.8	34	32
Суурь	16.2	144	148
Бүрэн дунд	27.4	244	245
Техникийн болон тусгай мэргэжлийн дунд	19.1	170	166
Дээд	33.5	298	298
Өрхийн аж байдлын түвшин			
Доогуур	18.7	166	166
Дунджаас доогуур	19.7	175	173
Дундаж	19.8	176	183
Дунджаас дээгүүр	21.1	187	190
Дээгүүр	20.7	184	177
Өрхийн тэргүүлэгчийн үндэс угсаа			
Халх	72.1	641	636
Бусад	27.9	248	253
Өрхийн тэргүүлэгчийн шашин шүтлэг			
Шүтдэггүй	53.9	479	479
Будда	32.7	291	292
Бусад	13.2	117	116
Хариулаагүй/ мэдэхгүй	0.2	2	2
Бүгд	100.0	889	889

Хүснэгт НН.4М: Эрэгтэйчүүдийн шинж байдал

Судалгаанд бүрэн хамрагдсан 15-49 насны эрэгтэйчүүдийн хувийн жин, сонгосон шинж байдлаар, Налайх дүүрэг, 2012 он

	Жигнэсэн хувь	Эрэгтэйчүүдийн тоо	
		Жигнэсэн	Жигнээгүй
Насны бүлэг			
15-19	15.5	109	111
20-24	16.8	118	121
25-29	17.5	123	124
30-34	14.1	99	99
35-39	12.1	85	86
40-44	12.8	90	87
45-49	11.3	80	77
Гэрлэлтийн байдал			
Гэрлэсэн/ хамтран амьдрагчтай	62.3	439	438
Бэлбэсэн	0.6	4	4
Цуцалсан	3.2	23	23
Тусгаарласан	0.7	5	5
Огт гэрлэж/ хамтран амьдарч байгаагүй	33.2	234	235
Төрсөн хүүхэдтэй эсэх			
Төрсөн хүүхэдтэй	61.7	435	433
Төрсөн хүүхэдгүй	38.3	270	272
Боловсрол			
Боловсролгүй болон бага боловсролтой	8.7	61	58
Суурь	20.3	143	145
Бүрэн дунд	21.8	154	152
Техникийн болон тусгай мэргэжлийн	26.2	185	191
дунд			
Дээд	23.1	163	159
Өрхийн аж байдлын түвшин			
Доогуур	19.8	139	133
Дунджаас доогуур	19.1	135	133
Дундаж	18.1	128	133
Дунджаас дээгүүр	23.3	164	171
Дээгүүр	19.7	139	135
Өрхийн тэргүүлэгчийн үндэс угсаа			
Халх	71.1	501	498
Бусад	28.9	204	207
Өрхийн тэргүүлэгчийн шашин шүтлэг			
Шүтдэггүй	53.5	377	380
Будда	32.8	231	231
Бусад	13.4	95	92
Хариулаагүй/ мэдэхгүй	0.3	2	2
Бүгд	100.0	705	705

Хүснэгт НН.5: 5 хүртэлх насны хүүхдийн шинж байдал

Судалгаанд бүрэн хамрагдсан 5 хүртэлх насны хүүхдийн хувийн жин, сонгосон шинж байдлаар, Налайх дүүрэг, 2012 он

	Жигнэсэн хувь	5 хүртэлх насны хүүхдийн тоо	
		Жигнэсэн	Жигнээгүй
Хүйс			
Эрэгтэй	52.1	224	226
Эмэгтэй	47.9	205	203
Насны бүлэг			
0-5 сартай	8.2	35	35
6-11 сартай	9.4	40	44
12-23 сартай	20.1	86	85
24-35 сартай	17.4	74	77
36-47 сартай	22.5	97	95
48-59 сартай	22.4	96	93
Эхийн боловсрол*			
Боловсролгүй болон бага боловсролтой	5.9	25	22
Суурь	18.4	79	84
Бүрэн дунд	27.0	116	115
Техникийн болон тусгай мэргэжлийн	13.9	60	59
дунд			
Дээд	34.8	149	149
Өрхийн аж байдлын түвшин			
Доогуур	23.1	99	102
Дунджаас доогуур	20.7	89	88
Дундаж	23.0	98	99
Дунджаас дээгүүр	17.9	77	77
Дээгүүр	15.3	66	63
Өрхийн тэргүүлэгчийн үндэс угсаа			
Халх	72.2	310	305
Бусад	27.8	119	124
Өрхийн тэргүүлэгчийн шашин шүтлэг			
Шүтдэггүй	57.9	248	246
Будда	29.9	128	128
Бусад	11.8	51	53
Хариулаагүй/ мэдэхгүй	0.4	2	2
Бүгд	100.0	429	429

* Эхийн боловсрол гэдэгт 5 хүртэлх насны хүүхдийн эх/ асрамжлагчийн боловсролын түвшинг ойлгоно.

Хүснэгт НН.5А: 2-14 насны хүүхдийн шинж байдал

Судалгаанд бүрэн хамрагдсан 2-14 насны хүүхдийн хувийн жин, сонгосон шинж байдлаар, Налайх дүүрэг, 2012 он

	Жигнэсэн хувь	2-14 насны хүүхдийн тоо	
		Жигнэсэн	Жигнээгүй
Хүйс			
Эрэгтэй	54.7	489	486
Эмэгтэй	45.3	405	408
Насны бүлэг			
2-4	29.4	263	263
5-6	14.8	133	135
7-9	20.5	183	180
10-12	22.8	204	200
13-14	12.5	112	116
Эхийн боловсрол*			
Боловсролгүй болон бага боловсролтой	7.1	63	55
Сүүр	20.7	185	194
Бүрэн дунд	26.0	233	233
Техникийн болон тусгай мэргэжлийн дунд	16.7	150	147
Дээд	29.5	263	265
Өрхийн аж байдлын түвшин			
Доогуур	21.8	195	193
Дунджаас доогуур	22.0	197	194
Дундаж	20.8	186	186
Дунджаас дээгүүр	16.9	151	159
Дээгүүр	18.6	166	162
Өрхийн тэргүүлэгчийн үндэс угсаа			
Халх	71.3	638	634
Бусад	28.7	256	260
Өрхийн тэргүүлэгчийн шашин шүтлэг			
Шүтдэггүй	55.8	499	499
Будда	31.9	285	285
Бусад	12.0	108	107
Хариулаагүй/ мэдэхгүй	0.3	3	3
Бүгд	100.0	894	894

* Эхийн боловсрол гэдэгт 5 хүртэлх насны хүүхдийн эх/ асрамжлагчийн боловсролын түвшинг ойлгоно.

БҮЛЭГ IV

ХҮҮХДИЙН ЭНДЭГДЭЛ

Нялхсын болон тав хүртэлх насны хүүхдийн нас баралтыг бууруулах нь Мянганы Хөгжлийн Зорилт (МХЗ), Хүүхдэд ээлтэй дэлхий ертөнц тунхаглалын тэргүүн зорилтуудын нэг юм. Тухайлбал, МХЗ-д 2015 он гэхэд тав хүртэлх насны хүүхдийн эндэгдлийг 1990 оны түвшнээс гуравны хоёроор бууруулах зорилтыг дэвшүүлсэн. Энэхүү зорилтын хэрэгжилтийг хянах, үнэлэх нь нэн чухал нарийн төвөгтэй ажил юм.

Төрөлтийн түүхэд үндэслэн шууд аргын түсламжтайгаар хүүхдийн эндэгдлийн үзүүлэлтүүдийг тооцоход цаг хугацаа ихээхэн шаарддаг, өртөг өндөр, улмаар гүнзгийрүүлсэн сургалт, нарийн мэргэжлийн чадвар шаардагддаг. Энэхүү тооцоог хийх өөр нэг арга нь шууд бус аргыг ашиглах явдал бөгөөд эдгээр аргаар үзүүлэлтийг нэлээд нарийвчлалтай тооцох боломжтой байдгийн зэрэгцээ бусад эх үүсвэрүүдтэй харьцуулах боломжийг мөн олгодог. Шууд бус аргыг ашиглах нь судалгаанд хариулагч буруу ташаа мэдээлэл өгөх, ойлголт, тодорхойлолтын зөрүү гарах зэрэг эрсдэлээс хамгаалах төдийгүй асуулга авах өндөр чадавхи шаарддаггүй онцлогтой.

Нялхсын эндэгдлийн түвшин нь хүүхэд нэг нас хүрэхгүй нас барах магадлалыг, харин тав хүртэлх насны хүүхдийн эндэгдэл нь таван нас хүрэхгүй нас барах магадлалыг илэрхийлдэг үзүүлэлтүүд юм.

Өмнөх судалгааны нэгэн адил “Хүүхэд хөгжил 2012” (ХХС 2012)-д нялхсын болон тав хүртэлх насны хүүхдийн эндэгдлийг тооцохдоо Брассын шууд бус аргыг⁸ ашигласан. Энд 15-49 насны эмэгтэйчүүдийн таван насны бүлгээр өгөгдсөн төрүүлсэн хүүхдийн дундаж тоо болон нийт төрүүлсэн хүүхдээс нас барсан хүүхдийн харьцаа зэрэг мэдээллийг ашигласан (Хүснэгт СМ.1).

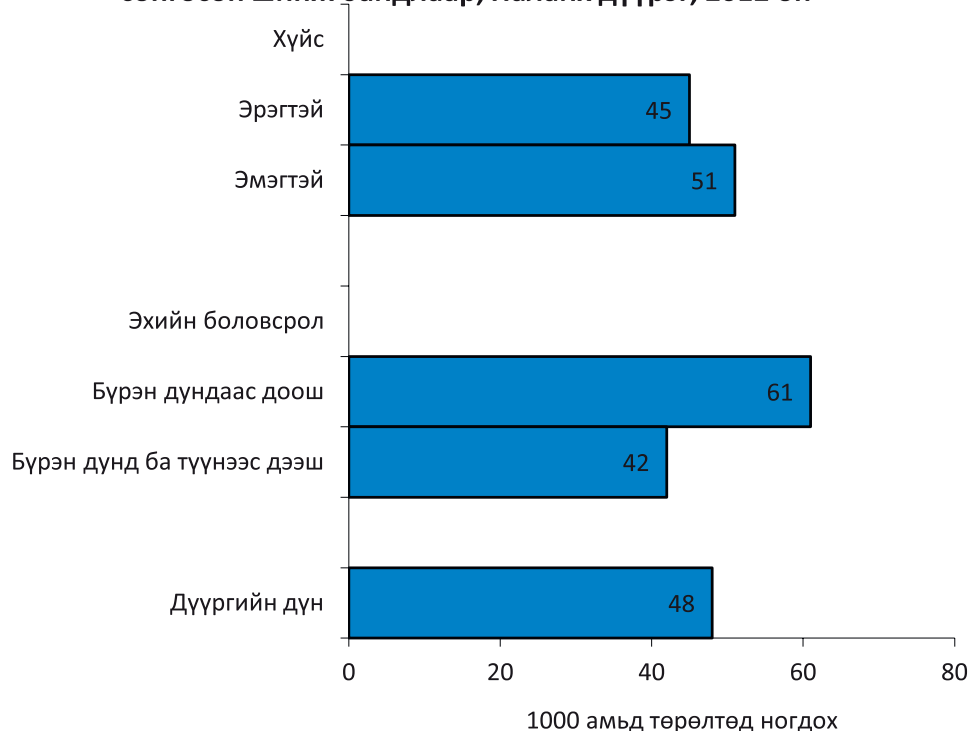
Насны бүлэг тус бүр дэх эмэгтэйчүүдийн хүүхдийн эндэгдлийн харьцааг нас барах магадлал болгон хувиргахдаа тухайн насны нас баралтын хэв маяг хүүхдүүдийн нас барах эрсдэлд өртөх хугацаатай ойролцоо байна гэж төсөөлсөн.

Хүснэгт СМ.2-д хүүхдийн эндэгдлийн тооцооны үр дүнг харуулав. Нялхсын эндэгдэл 1000 амьд төрөлтөд 38, харин тав хүртэлх насны хүүхдийн эндэгдэл 1000 амьд төрөлтөд 48 байна.

Хүүхдийн нас барах магадлал хүйсээр ялгаатай байна. Тухайлбал, тав хүртэлх насны хөвгүүдийн эндэгдлийн түвшин 1000 амьд төрөлтөд 45 байгаа нь охидын эндэгдлийн түвшнээс (1000 амьд төрөлтөд 51) 6 пунктээр доогуур байлаа (Зураг СМ.1).

⁸ НҮБ, 1983. Гарын авлага Х: Хүн ам зүйн тооцооны шууд бус арга, техникүүд (НҮБ-ын хэвлэл, худалдааны № E.83.XIII.2). НҮБ, 1990а. Q-тав, НҮБ-ын Хүүхдийн эндэгдлийн тооцооллын хөтөлбөр. Нью Йорк, НҮБ-ын Хүн амын хэлтэс. НҮБ, 1990b. Хүүхдийн эндэгдлийн тооцооллын гарын авлага. Нью Йорк, НҮБ.

Зураг СМ.1: 5 хүртэлх насны хүүхдийн эндэгдлийн түвшин, сонгосон шинж байдлаар, Налайх дүүрэг, 2012 он



Хүүхдийн эндэгдлийг эхийн боловсролын түвшнээр авч үзэхэд эхийн боловсрол нэмэгдэх тутам хүүхдийн эндэх магадлал буурч байна. Тодруулбал, нялхсын (5 хүртэлх насны хүүхдийн) эндэгдлийн түвшин бүрэн дундаас доош боловсролтой эхийн хүүхдүүдийн хувьд 1000 амьд төрөлтөд 46 (61) байгаа нь бүрэн дунд ба түүнээс дээш боловсролтой эхийн хүүхдүүдийнхээс 12 (19) пунктээр өндөр байгаа юм (Хүснэгт СМ.2).

Хүснэгт СМ.1: Төрүүлсэн болон амьд байгаа хүүхдийн тоо, хүүхдийн эндэгдлийн харьцаа

Төрүүлсэн болон амьд байгаа хүүхдийн дундаж тоо, хүүхдийн эндэгдлийн харьцаа, эмэгтэйчүүдийн насны бүлгээр, Налайх дүүрэг, 2012 он

	Төрүүлсэн хүүхдийн		Амьд байгаа хүүхдийн тоо		Эндэгдлийн харьцаа	Эмэгтэйчүүдийн тоо
	Дундаж	Нийт	Дундаж	Бүгд		
Насны бүлэг						
15-19	0.056	7	0.056	7	0.000	122
20-24	0.624	94	0.604	91	0.032	150
25-29	1.538	219	1.489	212	0.032	143
30-34	2.227	280	2.093	263	0.061	126
35-39	2.471	338	2.355	322	0.047	137
40-44	2.931	298	2.605	265	0.111	102
45-49	3.616	397	3.069	337	0.151	110
Бүгд	1.836	1,633	1.683	1,497	0.083	889

Хүснэгт СМ.2: Хүүхдийн эндэгдэл

Нялхсын болон 5 хүртэлх насны хүүхдийн эндэгдэл, Коле-Деменийн Баруун загвар, Налайх дүүрэг, 2012 он

	Нялхсын эндэгдэл ¹	5 хүртэлх насны хүүхдийн эндэгдэл ²
Хүйс		
Эрэгтэй	37	45
Эмэгтэй	39	51
Эхийн боловсрол		
Бүрэн дундаас доош	46	61
Бүрэн дунд ба түүнээс дээш	34	42
Өрхийн аж байдлын түвшин		
Доогуур аж байдалтай 60 хувь	38	47
Дээгүүр аж байдалтай 40 хувь		
Өрхийн тэргүүлэгчийн үндэс угсаа		
Халх	39	49
Бусад	37	46
Өрхийн тэргүүлэгчийн шашин шүтлэг		
Шүтдэггүй	36	45
Будда	41	54
Бусад	39	50
Бүгд	38	48

¹ ХХС-ны үзүүлэлт 1.2, МХЗ-ын үзүүлэлт 4.2

² ХХС-ны үзүүлэлт 1.1, МХЗ-ын үзүүлэлт 4.1

Уг түвшин нь 2007 оны 11 сард хамаарах бөгөөд Коале-Деменийн Баруун загварт суурилсан.

БҮЛЭГ V

ХООЛ ТЭЖЭЭЛ

Хоол тэжээлийн байдал

Хүүхдийн хоол тэжээлийн байдал нь тэдний эрүүл мэндийн илэрхийлэл болдог. Хэрэв хүүхэд тохиромжтой хоол хүнсээр бүрэн хангагдаж, олон дахин өвчлөхгүй, асаргаа сүвилгаа сайтай байвал тэдний өсөлт бойжилт зохих түвшинд байхаас гадна хоол тэжээлийн байдал нь хэвийн байдаг.

Дэлхий дахинд тохиолдож буй хүүхдийн эндэгдлийн талаас илүү хувь нь хоол тэжээлийн эмгэгтэй холбоотой байна. Хоол тэжээлийн дуталтай хүүхэд түгээмэл тохиолдох хүүхдийн өвчнөөр эндэх, эсэн мэнд амьдарч чадсан зарим нэг нь өвчлөмтгий, өсөлт бойжилтоор хоцрох эрсдэлтэй байдаг. Хоол тэжээлийн дутлын улмаас нас барсан 4 хүүхэд тутмын 3 нь хөнгөн эсвэл дунд зэргийн дуталтай байсан нь хүүхдийн эндэх эрсдэл буюу эмзэг байдал хоол тэжээлийн дутлын хэлбэрээс хамаарахгүй болохыг илтгэж байна. Мянганы хөгжлийн зорилт (МХЗ)-д өлсгөлөнг 2015 он гэхэд 1990 оны түвшнээс 50 хувиар бууруулна гэж заасан. Хоол тэжээлийн эмгэгийн тархалт бууруулснаар хүүхдийн эндэгдэл буурах болно.

Тав хүртэлх насны хүүхдийн хоол тэжээлийн үндсэн 3 үзүүлэлтийн стандарт голчийг харьцангуй сайн хоол тэжээлийн байдалтай хүн амын мэдээлэлд үндэслэн тогтоосон байдаг. Хоол тэжээлийн дутлыг дээрх стандарт голчтой харьцуулан тооцож болно.

Энэхүү тайланд ашигласан стандарт голч нь Дэлхийн Эрүүл Мэндийн Байгууллага (ДЭМБ)-аас гаргасан өсөлтийн шинэ стандартад тулгуурласан юм⁹. Хоол тэжээлийн байдлыг илтгэх 3 шалгуур үзүүлэлтийг стандарт голч утгаас хэлбэлзэх стандарт хазайлт (z-оноо)-аар тодорхойлдог.

Хүүхдийн биеийн жинг насанд харьцуулсан үзүүлэлт нь цочмог ба архаг хоол тэжээлийн дутлын аль алиныг нь илэрхийлдэг. Биеийн жин, насны харьцаа нь 5 хүртэлх насны хүүхдийн голч үзүүлэлтээс стандарт хазайлт (СХ)-ыг 2 дахин авснаас доогуур байвал дунд эсвэл хүнд зэргийн түраалтай, харин СХ-ыг 3 дахин авснаас доогуур байвал хүнд хэлбэрийн түраалтай гэж үнэлдэг.

Биеийн өндрийг насанд харьцуулсан үзүүлэлт нь хүүхдийн өсөлтийг илэрхийлэх хэмжигдэхүүн юм. Биеийн өндрийг насанд харьцуулсан үзүүлэлт нь 5 хүртэлх насны хүүхдийн голч утгаас стандарт хазайлтыг 2 дахин авснаас доогуур байвал дунд эсвэл хүнд зэргийн өсөлт хоцролттой, харин СХ-ыг 3 дахин авснаас доогуур байвал хүнд хэлбэрийн өсөлт хоцролттой гэж үнэлдэг. Өсөлт хоцролт нь хүүхэд насандаа байвал зохих өндөрт хүрэхгүй буюу намхан байгааг харуулах бөгөөд энэ нь хоол тэжээлийн архаг дутлын илэрхийлэл болдог. Өсөлт хоцролт нь урт удаан хугацааны түршид хангалтгүй хооллож байсан, архаг өвчтэй болсон, олон дахин өвчилсөн зэргээс шалтгаалж үүсдэг байна.

Биеийн жинг өндөрт харьцуулсан үзүүлэлт нь 5 хүртэлх насны хүүхдийн голчоос СХ-ыг 2 дахин авснаас доогуур байвал дунд эсвэл хүнд зэргийн түранхай, харин СХ-ыг 3 дахин авснаас доогуур байвал хүнд хэлбэрийн түранхай гэж үнэлдэг. Хүүхэд түранхай байх нь тухайн тохиолдлын хоол тэжээлийн дутлын илэрхийлэл болно. Энэ нь ихэвчлэн улирлын байдлаас шалтгаалсан хоол хүнсний хомсдол, өвчлөлтэй холбоотой үүсдэг.

Олон үзүүлэлтийн бүлгийн түүвэр судалгаа (ОУБТС)-аар 5 хүртэлх насны хүүхдийн жин, өндрийг НҮБ-ын Хүүхдийн Сан (НҮБХС)-гаас зөвлөмж болгосон биеийн өндөр, жингийн хэмжилтийн багажийг ашиглан хэмжсэн (www.childinfo.org). Тайлангийн энэ бүлэгт багтсан мэдээлэл нь эдгээр хэмжилтийн үр дүнд тулгуурласан юм.

⁹ http://www.who.int/childgrowth/standards/second_set/technical_report_2.pdf

Судалгааны мэдээлэл цуглуулах явцад хийсэн биеийн өндөр, жингийн хэмжилтийн үр дүнд үндэслэн тооцсон уураг илчлэг дутал (УИД)-ын тархалтыг Хүснэгт NU.1-д харуулав. Түүнчлэн уг хүснэгтэд биеийн жинг өндөрт харьцуулсан үзүүлэлт нь лавлагаа хүн амын голчоос СХ-ыг 2 дахин авснаас дээш байгаа буюу илүүдэл жинтэй хүүхдийн эзлэх хувь болон биеийн өндөр, жингийн хэмжилтийн 3 үзүүлэлт тус бүрийн Z-онооны дундаж хэмжээг харууллаа.

Төрсөн он, сар, өдөр нь тодорхой бус хүүхэд байгаагүй бөгөөд биеийн өндөр, жингийн хэмжилтийн үр дүн нь байж болох хязгаараас хэтэрсэн хүүхдийн мэдээллийг Хүснэгт NU.1-д оруулаагүй юм. Мөн биеийн жин, өндрийн аль нэгийг нь хэмжээгүй хүүхдийн мэдээллийг тооцооноос хассан. Тухайлбал, хүүхдийг жинлэсэн боловч түүний өндрийг нь хэмжээгүй бол уг хүүхдийн мэдээллийг тураалын үзүүлэлт тооцоход ашигласан боловч өсөлт хоцролт, туранхай хүүхдийн тархалтыг тооцоход оруулаагүй болно. Судалгаанд хамрагдсан хүүхдийн эзлэх хувийг насаар харьцуулж, хасагдсан шалтгааныг Хүснэгт DQ.6 болон Хүснэгт DQ.7-д харууллаа. Судалгаанд хамрагдсан 5 хүртэлх насны нийт хүүхдийн 99 хувийнх нь жин ба өндрийг хоёуланг нь хэмжсэн (Хүснэгт DQ.6). Мөн Хүснэгт DQ.7-д биеийн өндөр, жингийн хэмжилтийн үр дүн байж болох хязгаараас хэтэрсэн, эсвэл жин, өндрийн аль нэгийг хэмжээгүйн улмаас үр дүнгийн боловсруулалтаас хасагдсан хүүхдийн эзлэх хувийг үзүүлээ. Судалгаанд хамрагдсан нийт хүүхдийн 1 хувь нь жин болон насны үзүүлэлт, 1 хувь нь өндөр болон насны үзүүлэлт, 1 хувь нь жин болон өндрийн үзүүлэлтийн тооцооноос дээрх шалтгааны улмаас хасагдсан байна. Хүснэгт DQ.8-д биеийн хэмжилтийн үр дүнгийн тархалтыг төсгөлийн цифрээр харуулсан. Бүх өндрийн хэмжилтийн үр дүнд 0 цифрээр төгссөн тохиолдол 33 хувь байгаа нь нэлээд өндөр байгааг анхаарна уу.

Налайх дүүргийн 5 хүртэлх насны нийт хүүхдийн 5 хувь нь тураалтай, 1 хувь нь хүнд хэлбэрийн тураалтай байна. Мөн 5 хүртэлх насны нийт хүүхдийн 16 хувь нь өсөлт хоцролттой буюу намхан, 4 хувь нь өсөлт зогсонгишилттой (хүнд хэлбэрийн өсөлт хоцролттой), харин 1 хувь нь туранхай буюу өндөртөө тохирохгүй бага жинтэй байна (Хүснэгт NU.1).

Түүнчлэн өсөлт хоцролттой хөвгүүдийн (18 хувь) хувь охидынхоос (14 хувь) 4 пунктээр өндөр байна.

Тав хүртэлх насны хүүхдийн хоол тэжээлийн байдал нь эхийн боловсролын түвшнээс хамаарч ялгаатай байна. Тухайлбал, өсөлт хоцролттой хүүхдийн эзлэх хувь суурь боловсролтой эхийн хүүхдүүдийн дунд 23 хувь байхад дээд боловсролтой эхийн хүүхдүүдийн дунд 7 хувь байв. Тураалтай хүүхдийн эзлэх хувь суурь боловсролтой эхийн хүүхдүүдийн дунд 7 хувь байхад дээд боловсролтой эхийн хүүхдүүдийн хувьд тураалтай хүүхэд байхгүй байна.

Хүүхдийн өсөлт хоцролтын үзүүлэлт өрхийн аж байдал дээшлэх тутам буурах хандлагатай байв. Доогуур түвшний аж байдалтай өрхөд амьдарч байгаа 5 хүртэлх насны 4 хүүхэд тутмын 1 нь буюу 26 хувь нь өсөлт хоцролттой байхад дээгүүр түвшний аж байдалтай өрхийн бага насны хүүхдийн 6 хувь нь өсөлт хоцролттой байлаа (Хүснэгт NU.1).

Хүүхдийн тураал болон өсөлт хоцролтын үзүүлэлт өрхийн тэргүүлэгчийн үндэс угсаагаар ялгаатай байв. Тухайлбал, халх өрхийн тэргүүлэгчтэй өрхийн хүүхдүүдийн 15 (3) хувь нь өсөлт хоцролттой (тураалтай) байхад бусад тэргүүлэгчтэй өрхийн хүүхдүүдийн хувьд уг үзүүлэлт нь 19 (5) хувь байгаа юм.

Тав хүртэлх насны нийт хүүхдийн дунд туранхайн тархалт харьцангуй бага байгаа бөгөөд шинж байдлаар төдийлөн ялгаатай бус байна (Хүснэгт NU.1). Мөн илүүдэл жинтэй хүүхэд 8 хувь байгаа нь “Хүүхэд хөгжил 2010” судалгаанаас гарсан улсын түвшинтэй (11 хувь) ойролцоо байна.

Эхийн сүүгээр хооллолт ба нялхас, бага насны хүүхдийн хооллолт

Хүүхдийг амьдралын эхний цөөн хэдэн жилд эхийн сүүгээр хооллох нь тэднийг халдвараас хамгаалах ба тохиромжтой шимт бодисоор хангах түүнчлэн эдийн засгийн үр ашигтай, аюулгүй хооллолт юм. Харамсалтай нь олон эхчүүд хүүхдийнхээ амьдралын эхний 6 сард эхийн сүүнээс өөр шингэн зүйл болон хоолыг хүүхдэдээ өгөх, эхийн сүүнээс хэт эрт гаргах, нялхсын сүүн тэжээл хэрэглэх болсон нь хүүхдийн өсөлт, хөгжил удаашрах, бичил тэжээлийн дуталд өртөх, цэвэр усан хангамж дутмаг үед хүүхэд өвчлөх зэрэг эрсдэлд хүргэдэг байна.

ДЭМБ/ НҮБХС-гаас хүүхдийн хооллолтын талаар дараах зөвлөмжийг баримталж байна. Үүнд:

- ▲ Хүүхдийг 6 сар хүртэл нь эхийн сүүгээр дагнан хооллох,
- ▲ 2 ба түүнээс дээш нас хүртэл эхийн сүүгээр үргэлжлүүлэн хооллох,
- ▲ 6 сар хүрмэгц тохиромжтой, аюулгүй нэмэгдэл хоол өгч эхлэх,
- ▲ Нэмэгдэл хоол өгөх давтамж: 6-8 сартай хүүхдийг өдөрт 2 удаа, 9-11 сартай хүүхдийг өдөрт 3 удаа хооллох.

Түүнчлэн хүүхдийг төрснөөс хойш 1 цагийн дотор эхийн сүүгээр хооллож эхлэхийг зөвлөдөг билээ.

Бага насны хүүхдийн хооллолтын зөвлөмжид тулгуурлан дараах үзүүлэлтийг хоол тэжээлийн үнэлгээнд ашиглаж байна. Үүнд:

- ▲ Эрт амлуулалт (нярайг төрсний дараах 1 цагийн дотор амлуулах),
- ▲ Эхийн сүүгээр дагнан хооллолт (0-5 сар),
- ▲ Эхийн сүүгээр давамгайлан хооллолт (0-5 сар),
- ▲ 1 нас хүртлээ эхийн сүүгээр үргэлжлүүлэн хооллосон хүүхдийн эзлэх хувь (12-15 сар),
- ▲ Хүүхдийг эхийн сүүгээр хооллож байгаа голч хугацаа (0-35 сар),
- ▲ Насандаа тохирсон байдлаар эхийн сүүгээр хооллож байгаа хүүхдийн эзлэх хувь (0-23 сар),
- ▲ Нэмэгдэл хоол (хагас шингэн, шингэн, өтгөн)-онд орсон хүүхдийн эзлэх хувь (6-8 сар),
- ▲ Нэмэгдэл хоолыг зохих давтамжаар идэж байгаа хүүхдийн эзлэх хувь (6-23 сар),
- ▲ Эхийн сүүгээр хооллохгүй байгаа бөгөөд сүүн шингэн зүйлийг зохих давтамжаар ууж байгаа хүүхдийн эзлэх хувь (6-23 сар),
- ▲ Угжаар шингэн зүйл уусан хүүхдийн хувь (0-23 сар).

Хүснэгт NU.2-тэхийн сүүгээр хооллож байсан, төрсний дараа 1 цаг болон 1 өдрийн дотор ангир уургаа амласан, ангир уургаа амлахаас өмнө ямар нэгэн зүйлээр хооллосон 2 хүртэлх насны хүүхдийн эзлэх хувийг харууллаа. Эх, хүүхдийн хооронд бие махбодийн болон сэтгэл зүйн холбоо үүсгэх, эхийн сүүгээр хооллолтын хамгийн чухал үе бол эрт амлуулалт юм. Сүүлийн 2 жилд хүүхэд төрүүлсэн эмэгтэйчүүдийн 83 хувь нь төрсний дараа нэг цагийн дотор, 95 хувь нь 1 хоногийн дотор хүүхдэдээ ангир уургаа амлуулжээ. Мөн хүснэгтээс харахад ангир уургаа амлахаас өмнө эхийн сүүнээс өөр ямар нэгэн зүйлээр хооллосон хүүхэд 16 хувьтай байв. Судалгаанаас өмнөх 2 жилийн хугацаанд төрсөн хүүхдийн тоо (үзүүлэлтийн хуваарь) цөөн тул хүүхдийн эрт амлуулалтын үзүүлэлтийг шинж байдлаар ялгаж үзүүлснийг шууд авч ашиглаж болохгүйг анхаарна уу.

Эх/ асран хамгаалагчийн ярилцлагад үндэслэн тооцсон судалгаанаас өмнөх 24 цагийн хугацаан дахь хүүхдийн эхийн сүүгээр хооллолт, шингэн зүйлсийн хэрэглээний талаарх үзүүлэлтүүдийг тооцсон. Эхийн сүүгээр дагнан хооллолт гэдэгт хүүхэд зөвхөн эхийн сүүгээр хооллосон байхыг ойлгоно (аминдэм, эрдсийн бэлдмэл эсвэл эм хэрэглэсэн байж болно). Зургаа хүртэлх сартай нийт хүүхдийн 58 хувь нь эхийн сүүгээр дагнан хооллосон байна. Түүнчлэн 12-15 сартай хүүхдийн 65 хувь нь эхийн сүүгээр үргэлжлүүлэн хооллож байв. 0-5,

12-15 сартай хүүхдийн тоо (үзүүлэлтийн хуваарь) цөөн тул эхийн сүүгээр дагнан хооллолт болон 12-15 сартай хүүхдүүдийн эхийн сүүгээр хооллолтын үзүүлэлтийг шууд авч ашиглаж болохгүйг анхаарна уу. 20-23 сартай хүүхдийн тоо (үзүүлэлтийн хуваарь) маш цөөн тул 2 нас хүртлээ эхийн сүүгээр үргэлжлүүлэн хооллосон үзүүлэлт статистикийн хувьд ач холбогдолгүй байв.

Хүүхдийн эхийн сүүгээр хооллолтын үргэлжлэх голч хугацааг сонгосон үзүүлэлтээр харьцуулан Хүснэгт NU.4-т харуулав. Тухайлбал, 3 хүртэлх насны хүүхдийн эхийн сүүгээр хооллох голч хугацаа 29 сар, эхийн сүүгээр дагнан болон давамгайлан хооллолтын хувьд голч хугацаа 3 сар байна. Судалгаанд хамрагдсан 3 хүртэлх насны хүүхдийн эхийн сүүгээр дагнан хооллосон голч хугацаа хүйсээр бага зэрэг ялгаатай байна. Тухайлбал, охидыг эхийн сүүгээр хооллох голч хугацаа (1 сар) хөвгүүдтэй харьцуулахад (4 сар) 3 сараар бага байна (Хүснэгт NU.4).

24 хүртэлх сартай хүүхдийн зохистой хооллолтын талаарх үзүүлэлтүүдийг Хүснэгт NU.5-д харуулав. Хүүхдийн зохистой хооллолтыг тэдний наснаас хамаарсан харилцан адилгүй шалгуур үзүүлэлтээр тодорхойлсон. Тухайлбал, 0-5 сартай хүүхдийн хувьд эхийн сүүгээр дагнан хооллолт нь зохистой хооллолтын үзүүлэлт болдог бол 6-23 сартай хүүхдийн хувьд эхийн сүүнээс гадна шингэн, хагас шингэн, өтгөн хоол, хүнс хэрэглэхийг нэмж зөвлөдөг.

Бага насны хүүхдийн зохистой хооллолтын үр дүнгээс харахад 6-23 сартай хүүхдүүдийн 73 хувь эхийн сүүгээр хооллохын зэрэгцээ өтгөн, өтгөвтөр, хөнгөн хоол хүнс хэрэглэж байна. 0-23 сартай нийт хүүхдийн 70 хувь нь насандаа тохирсон байдлаар эхийн сүүгээр хооллож байна. Хүйсээр авч үзвэл насандаа тохирсон байдлаар эхийн сүүгээр хооллож байгаа 2 хүртэлх насны хөвгүүд (73 хувь) охидуудаас (67 хувь) 6 пунктээр илүү байв. 6-23 болон 0-23 сартай хүүхдийн тоо (үзүүлэлтийн хуваарь) цөөн тул зохистой хооллолтын үзүүлэлтийг шинж байдлаар ялгаж үзүүлснийг шууд ашиглаж болохгүйг анхаарна уу. Харин 0-5 сартай хүүхдийн тоо (үзүүлэлтийн хуваарь) цөөн тул эхийн сүүгээр дагнан хооллолтын үзүүлэлтийг шууд авч ашиглаж болохгүйг анхаарна уу.

6-23 сартай хүүхдийн зохистой хооллолт нь тэдний өсөлт, хөгжил болон хоол тэжээлийн дутлаас сэргийлэхэд онцгой ач холбогдолтой. Хүүхдийг 6 сартайгаас нь эхлэн эхийн сүүгээр хооллохын зэрэгцээ хангалттай тэжээллэг, аюулгүй, тохиромжтой нэмэгдэл хоолоор хооллох нь эхийн сүүгээр хангаж чадахгүй байгаа тэжээлийн бодисуудын хэрэгцээг нөхөхөд тусална. Эхийн сүүгээр хооллодог 6-8 сартай хүүхдэд 2 ба түүнээс олон удаа өтгөн, өтгөвтөр эсвэл хөнгөн хоол өгөх, 9-23 сартай хүүхдийг өдөрт 3 ба түүнээс олон удаа хооллох шаардлагатай байдаг. Харин эхийн сүүгээр хооллодоггүй 6-23 сартай хүүхдэд өдөрт 4 ба түүнээс олон удаа сүү болон өтгөн, өтгөвтөр эсвэл хөнгөн хоол, хүнс өгөх шаардлагатай юм. Судалгаанд хамрагдсан 6-8 сартай нийт хүүхдийн тоо (үзүүлэлтийн хуваарь) маш цөөн тул дээрх үзүүлэлтүүдийг тооцох боломжгүй байв.

Хүснэгт NU.7-д судалгааны мэдээлэл цуглуулахын өмнөх өдөр өтгөн, өтгөвтөр эсвэл хөнгөн хоол, хүнсийг зохих давтамжаар болон түүнээс олон давтамжтай хэрэглэсэн 6-23 сартай хүүхдийн эзлэх хувийг тэдний эхийн сүүгээр хооллолтын байдлаар харьцуулан үзүүлээ.

Эхийн сүүгээр хооллодог 6-23 сартай хүүхдийн 32 хувь нь нэмэгдэл хоол, хүнсийг өдөрт идвэл зохих хамгийн бага давтамжаар хэрэглэж байна (Хүснэгт NU.7).

Эхийн сүүгээр хооллодоггүй 6-23 сартай хүүхдэд өдөрт хамгийн багадаа 2 удаа сүү, цагаан идээ өгөхөөс гадна нэмэгдэл хоол эсвэл сүү, сүүн бүтээгдэхүүнийг өдөрт 4 ба түүнээс олон удаа шаардлагатай байдаг. Судалгаанд хамрагдсан эхийн сүүгээр хооллодоггүй 6-23 сартай нийт хүүхдийн 51 хувь нь өдөрт наад зах нь 2 удаа сүү, сүүн бүтээгдэхүүн уудаг, 48 хувь нь өдөрт наад зах нь 4 удаа өтгөн, өтгөвтөр эсвэл хөнгөн хоол, хүнсийг иддэг байна (Хүснэгт NU.7). Эхийн сүүгээр хооллодоггүй 6-23 сартай хүүхдийн тоо (үзүүлэлтийн хуваарь) маш

цөөн тул дээрх үзүүлэлтийг шууд авч ашиглаж болохгүйг анхаарна уу.

Манай дүүрэгт хүүхдэд өгч буй нэмэгдэл хоол нь зохих давтамжиндаа хүрэхгүй тохиолдол маш түгээмэл байгаа нь 6-23 сартай 3 хүүхэд тутмын ердөө 1 нь (36 хувь) өдөрт идвэл зохих давтамжийн дагуу нэмэгдэл хоол идэж байгаагаас харагдаж байна. Нэмэгдэл хоолыг зохих давтамжаар идэж байгаа 6-23 сартай хүүхэд хүйсээр бага зэргийн ялгаатай (хөвгүүд 34 хувь, охид 38 хувь) байна.

Угжаар шингэн зүйл уух нь бохирдсон ус хэрэглэх эсвэл хоол хүнс бэлтгэхдээ эрүүл ахуйн зохистой дадал баримтлаагүй тохиолдолд халдвар дамжуулах эрсдлийг бий болгодог. 0-23 сартай хүүхдүүдийн дунд угжаар хооллолт түгээмэл байсаар байна. Хоёр хүртэлх насны дөрвөн хүүхэд тутмын нэг (23 хувь) нь судалгаанаас өмнөх 1 хоногт угжаар шингэн зүйл уужээ (Хүснэгт NU.8). Угжаар шингэн зүйл уусан хүүхдийн хувь өрхийн тэргүүлэгчийн шашин шүтлэгээр ялгаатай байв. Тухайлбал, Буддын шашин шүтдэг тэргүүлэгчтэй өрхийн 2 хүртэлх насны хүүхдийн 16 хувь нь сүүлийн 1 хоногт угжаар шингэн зүйл уусан байхад шашин шүтдэггүй тэргүүлэгчтэй өрхийн хүүхдүүдийн хувьд 24 хувь буюу дүүргийн түвшинтэй адил байлаа.

Иоджуулсан давсны хэрэглээ

Иод дутлын эмгэг (ИДЭ) нь бага насны хүүхдийн дунд тохиолдож буй оюун ухааны хомсдол, сэтгэхүйн болон бие махбодийн хөгжил саатах эмгэгийн тэргүүлэх шалтгаан болж байгаа хэдий ч урьдчилан сэргийлж болдог онцлогтой. Нэлээд хүнд хэлбэрийн иодын дутал нь кретинизмын шалтгаан болдог. Түүнчлэн жирэмсэн эмэгтэйчүүд иодын дуталтай байвал дутуу төрөх, зүлбах эрсдэлтэй байдаг. Иод дутал нь бамбай бүлчирхайн томролттой шууд холбоотой бөгөөд иод дутлын үед хамгийн түгээмэл илэрдэг шинж бол бамбай бүлчирхайн томролт буюу бахлуур юм. ИДЭ-ийн хамгийн гол үр дагавар нь оюун ухааны хөгжил хоцрох, улмаар сурах чадвар ба оюуны чадамж буурах, хөдөлмөрлөх чадвар алдагдах зэрэг юм. Олон улсын түвшинд 2005 он гэхэд иод дутлыг бүрэн устгах зорилт тавьсан билээ. Судалгаагаар зохистой түвшинд иоджуулсан давс (≥ 15 мг/кг) хэрэглэж буй өрхийн эзлэх хувийг үндсэн үзүүлэлт болгон ашигласан юм.

Манай улсын нутаг дэвсгэрийн 80 гаруй хувь нь иодын дуталтай бүс нутагт хамрагддаг тул 1992-1995 онд ИДЭ-ийн тархалтыг үндэсний түвшинд тогтоох судалгааг НҮБ-ын Хүүхдийн Сангийн дэмжлэгтэйгээр зохион байгуулсан байна. Энэхүү судалгаагаар МУ-ын 7-12 насны хүүхдийн 29 хувь нь бахлууртай байгааг илрүүлсэн юм. Судалгааны дүнгээр зарим орон нутагт ИДЭ-ийн тархалт анхаарал татахуйц өндөр байсан тул МУ-ын Засгийн газраас “Иод дутлын эмгэгтэй тэмцэх” үндэсний анхдагч хөтөлбөрийг боловсруулж 1996-2001 онд, 2 ба 3 дахь шатны хөтөлбөрийг 2002-2006 ба 2007-2010 онд батлан хэрэгжүүлсэн.

ИДЭ-тэй тэмцэх үндэсний хөтөлбөрийн хүрээнд МУ-ын Засгийн газраас иоджуулсан давсны үйлдвэрлэл, хэрэглээг дэмжих хууль эрх зүйн орчинг боловсронгуй болгох, хүн амын иод дутал, иоджуулсан давсны талаарх мэдлэгийг сайжруулах, иоджуулсан давс хэрэглэх хандлага, дадлыг төлөвшүүлэхэд чиглэсэн олон талт арга хэмжээг хэрэгжүүлсэн.

“Иоджуулсан давсны үндэсний стандарт” (2001), “Давс иоджуулж иод дутлаас сэргийлэх тухай” МУ-ын хууль (2003), Баяжуулсан бүтээгдэхүүнд хяналт тавих журам (2006) зэрэг эрх зүйн баримт бичгийг батлан хэрэгжүүлж, хүнсний зориулалтаар зөвхөн иоджуулсан давсыг хэрэглэж байхаар хуульчилсан юм.

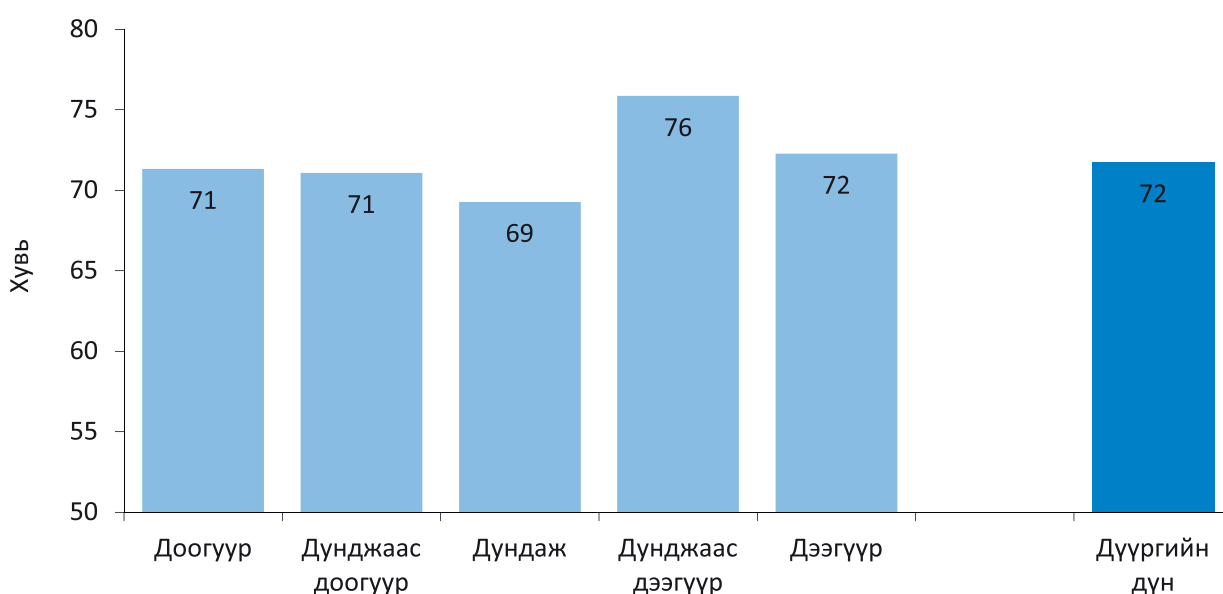
ИДЭ-тэй тэмцэх үндэсний хөтөлбөр хэрэгжиж эхлэх үе буюу 1996 оноос хүн амын хүнсний хэрэглээнд иоджуулсан давс анхлан нэвтэрсэн бөгөөд хөтөлбөр хэрэгжих явцад өрхийн иоджуулсан давсны хэрэглээ тасралтгүй нэмэгдэж, ИДЭ-ийн тархалт жилээс жилд буурч

байна.

МУ-ын үндэсний стандартад хүнсний давсыг зөвхөн кали иодатаар иоджуулахыг зөвшөөрсөн байдаг. Иймд судалгаанд хамрагдсан өрхийн давсны дээж иод агуулсан эсэхийг тодорхойлохдоо зөвхөн кали иодат (KIO_3)-ыг илрүүлэх хурдавчилсан шалгуур ашигласан юм. Судалгаанд хамрагдсан нийт өрхийн 95 хувийнх нь хоол хүнсээ бэлтгэхдээ хэрэглэдэг давсны иодын агууламжийг кали иодатыг илрүүлэх хурдавчилсан шалгуураар шалгасан.

Хүснэгт NU.9-өөс харахад маш цөөн тооны өрх (1 хувь) судалгааны үед давсгүй байв. Судалгаанд хамрагдсан нийт өрхийн 72 хувь нь 15 мг/кг (part per million) ба түүнээс их хэмжээгээр иод агуулсан буюу зохистой түвшинд иоджуулсан давс хэрэглэж байна.

Зураг NU.3: Хүнсэндээ иоджуулсан давс хэрэглэдэг өрхийн хувь, Налайх дүүрэг, 2012 он



Зохистой түвшинд иоджуулсан давсны хэрэглээ нь өрхийн аж байдалтай төдийлөн хамааралгүй байгааг Зураг NU.1-аас харж болно.

А, Д аминдэм, төмрийн бэлдмэл болон олон найрлагат бичил тэжээлийн хэрэглээ

А аминдэм нь нүдний эрүүл мэнд болон дархлааны тогтолцооны хэвийн үйл ажиллагаанд зайлшгүй шаардлагатай. А аминдэм нь сүү, элэг, өндөг, улаан ба улбар шар жимс, улаан наргил модны тос, ногоон өнгийн навчит ногоонд агуулагддаг. Эдгээр хүнс нь хүний бие махбодийн А аминдэмийн хэрэгцээг шууд хангах эх үүсвэр болж чадна. Хөгжиж буй орны хүн ам жимс, ногооноос А аминдэмийг авдаг боловч, тэдгээрийн 1 хүнд ногдох хэмжээ нь хоол хүнсээр авбал зохих шаардлагатай түвшинд хүрэхгүй байна. А аминдэмийг хоол хүнсээр шаардлагатай хэмжээгээр авч чадахгүй байхын зэрэгцээ өсөлтийн болон өвчлөлийн үед түүний хэрэгцээ ихсэх, аливаа халдварын улмаас А аминдэм хүүхдийн бие махбодоос алдагддаг ажээ. Ялангуяа 5 хүртэлх насны хүүхдийн эндэгдэл өндөртэй хөгжиж буй орнуудад А аминдэмийн дутал нэлээд түгээмэл байгаа юм.

1990 онд зохион байгуулагдсан Хүүхдийн асуудлаарх дэлхийн дээд хэмжээний уулзалтаар 2000 он гэхэд А аминдэмийн дутал ба сохролыг бүрэн устгах зорилт тавьсан билээ. Энэхүү зорилтыг 1991 оны “Далд өлсгөлөнг устгая” бодлогын бага хурал, 1992 оны Хоол тэжээлийн Олон Улсын Хурал, НҮБ-ын Ерөнхий чуулганы 2002 оны хүүхдийн асуудлаарх тусгай

хуралдаанаар хэлэлцэн баталсан байдаг. А аминдэм нь хүүхдийн эрүүл мэнд, дархлааны тогтолцооны хэвийн үйл ажиллагаанд чухал үүрэгтэй тул түүний дутлыг бууруулах нь хүүхдийн эсэн мэнд амьдралыг дэмжих, түүнчлэн 2015 он гэхэд 5 хүртэлх насны хүүхдийн эндэгдлийг гуравны хоёроор бууруулах МХЗ-ыг хангахад шийдвэрлэх үүрэгтэй юм.

А аминдэмийн дутал нийгмийн эрүүл мэндийн тулгамдсан асуудал болж буй улс орнуудад 6-59 сартай бүх хүүхдийг 6 сар тутамд өндөр тунт А аминдэмээр хангах арга хэмжээг хэрэгжүүлж байна. Бага насны хүүхдийг жилд 2 удаа өндөр тунт А аминдэмээр хангах нь А аминдэмийн дутлыг устгах, хүүхдийн эсэн мэнд амьдралыг дэмжих аюулгүй, эдийн засгийн үр ашигтай, үр дүнтэй арга юм. Шинэ төрсөн хөхүүл хүүхэдтэй эхчүүдийг өндөр тунтай А аминдэмээр хангаснаар тэдний хүүхдийг амьдралынх нь эхний 6 сарын хугацаанд хамгаалах, жирэмслэлт ба хүүхэд хөхүүлэх явцад алдагдсан А аминдэмийг нөхөн сэргээхэд тусалдаг. Судалгаагаар эх, хүүхдийг А аминдэмээр хангах хөтөлбөрийн хүрээнд сүүлийн 6 сарын дотор ядаж нэг удаа өндөр тунт А аминдэмийн бэлдмэл хэрэглэсэн 6-59 сартай хүүхдийн эзлэх хувийг тодорхойлсон.

НҮБХС/ ДЭМБ-ын удирдамжид тулгуурлан МУ-ын Эрүүл мэндийн яам (ЭМЯ)-наас 6-11 сартай хүүхдийг нэг удаа, 12-59 сартай хүүхдийг 6 сар тутамд өндөр тунт А аминдэмийн бэлдмэлээр хангахыг зөвлөдөг. Манай улс бага насны хүүхдийг өндөр тунт А аминдэмээр хангах ажлыг жил бүрийн 5, 10 дугаар саруудад дархлаажуулалтын арга хэмжээтэй уялдуулан зохион байгуулж байна. Жирэмсэн үед болон хүүхэд хөхүүлэх явцад эхийн бие махбодийн А аминдэмийн хэрэгцээ ихэсдэг тул шинэ төрсөн эхчүүдийг төрөх тасагт байхад нь өндөр тунт А аминдэмээр хангах удирдамжийг хэрэгжүүлж байгаа билээ.

Судалгаанаас өмнөх 6 сарын хугацаанд 6-59 сартай хүүхдийн 93 хувь нь өндөр тунт А аминдэмийг хэрэглэсэн байна (Хүснэгт NU.10). Хүүхдийн нас ахих тутам өндөр тунт А аминдэмийн хэрэглээ аажим буурч байна. Тухайлбал, 6-11 сартай нийт хүүхдийн 100 хувь, 12-23 сартай хүүхдийн 97 хувь, 24-35 сартай хүүхдийн 94 хувь, 36-47 сартай хүүхдийн 91 хувь, 48-59 сартай хүүхдийн 90 хувь нь судалгаанаас өмнөх 6 сард өндөр тунт А аминдэм хэрэглэсэн байв. Харин А аминдэмийн хэрэглээ хүүхдийн хүйс, өрхийн аж байдлаар төдийлөн ялгаагүй, харин эхийн боловсролын түвшнээр бага хэмжээний ялгаатай байна.

Энэ удаагийн судалгаанд эмэгтэйн асуулгад 5 хүртэлх насны хүүхдийн эхчүүдээс хүүхдийн А, Д аминдэм, төмрийн бэлдмэл болон олон найрлагат бичил тэжээлийн хэрэглээний талаар нэмэлт асуултуудыг оруулсан.

Эх/ асран хамгаалагчийн мэдээлснээр 6-59 сартай нийт хүүхдүүдийн 77 хувь нь судалгаанаас өмнөх 6 сард А аминдэм уусан бөгөөд тэдгээрийн дийлэнх нь буюу 68 хувь нь улаан өнгийн А аминдэмийг уусан байна (Хүснэгт NU.10A).

Сүльдаа (рахит) өвчин нь Д аминдэмийн дутлаас голчлон үүсдэг бөгөөд бага насны хүүхдийн дунд тархалт өндөртэй байдаг¹⁰. Хөгжингүй улс орнуудад хүнсний бүтээгдэхүүнийг Д аминдэмээр баяжуулах болон Д аминдэмийг нэмэгдлээр уух замаар сүльдаа өвчингүй улс орнууд болсон билээ. Сүльдаа өвчин нь хүүхдийн өсөлтөд нөлөөлж, биеийн дархлааг сулруулан өвчлөмтгий болгосноор шүүд бус байдлаар хүүхдийн эндэгдэл нэмэгдэхэд нөлөөлдөг. Д аминдэмийн дутагдлаас сэргийлэхийн тулд бага насны хүүхдэд хүйтэн, сэрүүний улирал буюу 10-5 сарын хооронд Д аминдэмийг нэмэгдлээр уухыг зөвлөдөг.

Хүснэгт NU.10B-д судалгаанаас өмнөх 6 сард Д аминдэм уусан хүүхдийн хувийг харуулсан. Налайх дүүргийн 6-59 сартай гурван хүүхэд тутмын нэг нь судалгаанаас өмнөх 6 сард Д аминдэм уусан байна. Д аминдэм уусан хүүхдийн хувь эхийн боловсрол болон өрхийн аж байдлын түвшнээр төдийлөн ялгаагүй байв. Харин насны бүлгээр авч үзвэл ялгаатай байлаа.

¹⁰ Эрүүл мэнд, нийгмийн хамгааллын сайдын 2000 оны 74 тоот тушаалын 1 дүгээр хавсралт: А, Д аминдэмийн урьдчилан сэргийлэх болон эмчилгээнд хэрэглэх заавар. <http://www.legalinfo.mn/annex/details/4476?lawid=7481>

Тухайлбал, 6-23 сартай хоёр хүүхэд тутмын нэг нь Д аминдэм уусан байхад 24-59 сартай гурван хүүхэд тутмын нэг нь Д аминдэм уусан байгааг хүснэгтээс харж болно. Судалгаанаас өмнөх 6 сард Д аминдэм уусан хүүхдүүдийн 64 хувь нь шахмал, 19 хувь нь шингэн, 15 хувь нь капсултай Д аминдэм уусан гэж эх/ асран хамгаалагч нь хариулжээ (Хүснэгт NU.10B).

Бага насны хүүхдийн дунд цус багадалт өвчин нэлээдгүй байдаг бөгөөд төмрийн бэлдмэлийг хэрэглэснээр төмөр дутлын цус багадалтийг эмчлэх болон урьдчилан сэргийлэхэд тустай байдаг. Энэ удаагийн судалгаанд 6-59 сартай хүүхдийн эх/ асрамжлагчаас хүүхдэдээ судалгаанаас өмнөх 6 сарын хугацаанд төмрийн бэлдмэл уулгасан эсэхийг, уулгасан бол ямар төрлийнхийг уулгасан талаар асуусан. Хүснэгт NU.10C-ээс харахад 6-59 сартай нийт хүүхдүүдийн ердөө 6 хувь нь судалгаанаас өмнөх 6 сард төмрийн бэлдмэл уусан байна. 6-59 сартай судалгаанаас өмнөх 6 сард төмрийн бэлдмэл уусан хүүхдийн тоо (үзүүлэлтийн хуваарь) маш бага байгаа тул ямар төрлийн төмрийн бэлдмэл уусныг тооцоход ач холбогдолгүй юм.

6 сар хүртлээ хүүхэд эхийн сүүгээр нэмэлт шаардлагатай эрдэс, аминдэмийг авдаг. Харин 6 сараас хүүхэд эрчимтэй өсч нэмэлт шаардлагатай шимт бодисийн хэрэгцээ нэмэгдэхээс гадна эхийн сүү нэмэлт шаардлагатай эрдэс, аминдэмийг хангаж чадахгүйд хүрдэг. Тиймээс дэлхийн олон оронд бага насны хүүхдийн өсөлт бойжилтыг дэмжих, зохистой түвшинд байлгахын тулд олон найрлагат бичил тэжээлийн бэлдмэл (ОНБТБ)-ийг хэрэглэдэг. Монгол Улсын хувьд Засгийн газрын 2008-2012 оны үйл ажиллагааны төлөвлөгөөг хэрэгжүүлэх ажлын хүрээнд 2009 онд Эрүүл мэндийн сайдын тушаалаар “Олон найрлагат бичил тэжээлийн бэлдмэлийг нэвтрүүлэх журам”-ыг батлан хэрэгжүүлсэн билээ.

Дээрх батлагдсан журамд жирэмсэн эмэгтэйг жирэмсний хяналтад анх ирснээс хойш төрөх хүртэлх хугацаанд уух бэлдмэлийг, төрөөд 1 сар болсон хөхүүл эхчүүдэд 6 сарын түрш уух бэлдмэлийг, бага насны хүүхдэд 6, 12, 18, 23 сартайд уух 60 ширхэг бэлдмэлийг сум, өрхийн эмчээр дамжуулж өгөхөөр заасан. ОНБТБ-ийг бага насны хүүхдэд өгөхдөө нэг уут бэлдмэлийг нэг удаад идэх хэмжээний хэт халуун биш бүлээн хоолонд хольж өгөхийг зөвлөдөг¹¹.

Хүснэгт NU.10D-д сүүлийн 6 сард олон найрлагат бичил тэжээлийн бэлдмэлийг хэрэглэсэн 6-59 сартай хүүхдийн хувь, бэлдмэлийг хэрхэн бэлтгэж өгдөг болон ямар мэдээллийн эх үүсвэрээс ОНБТБ-ийн талаар мэдээлэл авсан хувийг харууллаа. Судалгаанаас өмнөх 6 сарын хугацаанд 6-59 сартай нийт хүүхдүүдийн 26 хувь нь ОНБТБ-ийг хэрэглэсэн байна. ОНБТБ-ийн хэрэглээ хүйс болон өрхийн аж байдлаар төдийлөн ялгаагүй, харин хүүхдийн нас болон эхийн боловсролын түвшнээр ялгаатай байгааг хүснэгтээс харж болно. Тухайлбал, 6-23 сартай хүүхдүүдийн 45 хувь нь ОНБТБ-ийг хэрэглэсэн байхад 24-59 сартай хүүхдүүдийн хувьд энэ үзүүлэлт нь 17 хувьтай байв.

Хүүхдэдээ ОНБТБ-ийг хэрхэн хоолтой нь хольж өгдөг талаар асуухад дийлэнх эх/ асрамжлагч буюу 94 хувь нь бүлээн аягатай хоолонд нь хольж өгдөг гэж хариулсан. Үлдсэн 6 хувь нь ОНБТБ-ийг хоолтой нь буруу хольж хүүхдэдээ өгдөг нь хүснэгтээс харагдаж байна. Судалгаанаас өмнөх 6 сард ОНБТБ хэрэглэсэн хүүхдүүдийн 96 хувийнх нь эх/ асран хамгаалагч ОНБТБ-ийн талаарх мэдээллийг сум, өрхийн эмнэлгээсээ авсан гэж хариулжээ (Хүснэгт NU.10D).

Бага жинтэй төрөлт

Хүүхдийн төрөх үеийн жин нь зөвхөн эхийн эрүүл мэнд, хоол тэжээлийн байдлыг илтгээд зогсохгүй, нярайн эсэн мэнд торних, өсөлт, эрүүл мэндийн урт хугацааны үзүүлэлт болохоос гадна нийгэм, сэтгэл зүйн хөгжлийн үндэс болдог байна. Бага жинтэй төрөлт (2500 граммаас бага) нь хүүхдийн эрүүл мэндэд маш олон эрсдэлийг авчирдаг. Эхийн хэвлийд байхдаа хоол тэжээлийн дуталтай байсан хүүхэд амьдралынхаа эрт үе (эхний сар ба жилүүдэд)-д эндэх өндөр эрсдэлтэй байдаг. Эсэн мэнд амьдарч чадсан зарим нэг нь дархлааны тогтолцооны

¹¹ Эрүүл мэндийн сайдын 2008 оны 190 тоот тушаалын хавсралт: Олон найрлагат бичил тэжээлийн бэлдмэлийн зөвлөмж хэмжээ ба хэрэглэх заавар

хэвийн үйл ажиллагаа алдагдах, амьдралынхаа туршид өвчлөх өндөр эрсдэлтэй, хоол тэжээлийн дуталд өртөх, булчингийн хүч багатай байх магадлалтай байдаг ажээ. Мөн ахимаг насандаа чихрийн шижин, зүрх судасны өвчнөөр өвчлөх тохиолдол өндөр байдаг. Түүнчлэн бага жинтэй төрсөн хүүхдийн оюун ухаан (IQ), сэтгэн бодох чадамж нь буурдаг тул тэдний сурах ба ажиллах чадварт сөргөөр нөлөөлдөг байна.

Хөгжиж буй орнуудад тохиолдож буй бага жинтэй төрөлт нь нэн тэргүүнд эхийн эрүүл мэнд ба хоол тэжээлийн дутлаас шалтгаалж байна. Бага жинтэй төрөлтөд дараах 3 хүчин зүйл хамгийн ихээр нөлөөлдөг ажээ. Тодруулбал, эх жирэмслэхээс өмнө эсвэл хүүхэд насандаа хоол тэжээлийн дуталтай байх, халдварт өвчнөөр өвчилж байсан болон жирэмсний явцад хангалтгүй хоол тэжээлтэй байсны улмаас бага жинтэй хүүхэд төрүүлдэг байна. Жирэмсний явцад эхийн биеийн жин хангалтгүй нэмэгдэх нь үргийн өсөлт хоцролтын шалтгааны нэлээд их хувийг эзэлдэг юм. Хөгжиж буй орнуудад эх жирэмсэн үедээ халдварын улмаас суулгалт, хүмхаагаар өвчлөх нь түгээмэл тохиолддог бөгөөд энэ нь үргийн өсөлт саатах шалтгаан болдог.

Өндөр хөгжилтэй, үйлдвэржсэн орнуудад жирэмсэн эхийн тамхины хэрэглээ нь бага жинтэй төрөлтийн голлох шалтгаан болж байна. Мөн өндөр хөгжилтэй болон хөгжиж буй орнуудад бие махбодийн өсөлт, хөгжил нь бүрэн гүйцээгүй өсвөр насны охидын жирэмслэлт нь хоол тэжээлийн дуталтай ураг тээх эрсдэлд хүргэж байна.

Тулгамдаж буй томоохон асуудлын нэг бол хөгжиж буй орнуудад төрж буй нярай хүүхдийн талаас илүү хувийг төрөх үед нь жинлэхгүй байгаа явдал юм. Бага жинтэй төрөлтийн эзлэх хувийг тооцохдоо эрүүл мэндийн байгууллагын тоо баримтыг үндэслэн гаргадаг байсан. Гэхдээ уг арга нь хөгжиж буй дийлэнх орнуудын хувьд алдаатай болох нь тогтоогдсон юм. Учир нь эдгээр орнуудад нярай хүүхдийн ихэнх нь эрүүл мэндийн байгууллагад бүс гэрийн нөхцөлд төрдөг тул уг тоо баримт нь нийт төрөлтийг бүс түүний зарим хэсгийг төлөөлдөг байна.

Түүнчлэн нэлээд олон хүүхдийг төрөх үед нь жинлэдэггүй тул зөвхөн жинлэсэн хүүхдийн үзүүлэлтээр бага жинтэй төрөлтийг тооцох нь нийт төрөлтийг төлөөлж чадахгүй, алдаатай дүн гардаг тул бага жинтэй төрөлтийн тархалтыг үнэн зөв тогтоох боломжгүй юм. Иймд 2500 граммаас бага жинтэй төрөлтийн эзлэх хувийг тогтоохдоо 2 төрлийн асуултыг ашигласан. Үүнд: хүүхдийн биеийн жингийн талаарх эхийн үнэлгээ (маш бага, дунджаас бага, дундаж, дунджаас их, маш их) болон хэрэв тухайн хүүхдийг төрөх үед нь жинлэсэн бол төрөх үеийн жингийн талаарх эхийн мэдээлэл эсвэл эх, хүүхдийн эрүүл мэндийн дэвтэр дэх тэмдэглэлийг үндэслэн судалгааны мэдээлэл цуглуулсан¹².

Налайх дүүргийн 0-23 сартай нийт хүүхдийн 99 хувийг төрөх үед нь жинлэсэн бөгөөд тэдгээрийн 10 хувь нь 2500 граммаас бага жинтэй төрсөн байв (Хүснэгт NU.11). Судалгаанаас өмнөх 2 жилийн хугацаанд төрсөн хүүхдийн тоо (үзүүлэлтийн хуваарь) цөөн тул хүүхдийг төрөх үед нь жинлэх болон бага жинтэй төрөлтийн үзүүлэлтийг шинж байдлаар ялгаж үзүүлснийг шууд ашиглаж болохгүйг анхаарна уу.

¹² Тооцооллын арга зүйг дэлгэрэнгүйгээр дараах номноос харж болно. Боерма, Ж. Т., Вэйнштэйн, К. Л., Руцтэйн, С.О., болон Sommerfelt, А. И. , 1996. Хөгжиж байгаа улс орнуудын төрөх үеийн жингийн мэдээлэл: Судалгаа тусалж чадах уу? ДЭМБ-ын Бюллетень, 74(2), 209-16.

Хүснэгт NU.1: Хүүхдийн хоол тэжээлийн байдал

5 хүртэлх насны хүүхдийн хувь, хоол тэжээлийн байдлаар, биеийн хэмжилтийн 3 үзүүлэлт: насанд харьцуулсан жин, насанд харьцуулсан өндөр, өндөрт харьцуулсан жин, Налайх дүүрэг, 2012 он

	Тухайн насны жингээс			Тухайн насны өндрөөс			Тухайн өндрийн жингээс		
	Тураалтай доогуур - 2 CX ¹ - 3 CX ²	Дундаж Z оноо (CX)	Хүүхдийн тоо	Өсөлт хоцролтой доогуур - 2 CX ³ - 3 CX ⁴	Дундаж Z оноо (CX)	Хүүхдийн тоо	Туранхай доогуур - 2 CX ⁵ - 3 CX ⁶	Илүүдэл жинтэй дээгүүр + 2 CX	Дундаж Z Хүүхдийн тоо оноо (CX)
Хүйс									
Эрэгтэй	3.1	0.9	0.0	17.6	4.1	223	1.6	0.5	0.6
Эмэгтэй	3.7	0.4	-0.1	13.9	4.0	203	0.7	0.0	0.4
Насны бүлэг									
0-11 сартай	2.9	1.1	0.6	5.7	2.5	75	0.0	0.0	0.8
12-23 сартай	3.6	1.4	0.1	20.7	6.6	85	3.1	1.4	0.5
24-35 сартай	3.2	1.1	0.0	11.0	1.1	74	1.8	0.0	0.5
36-47 сартай	3.0	0.0	-0.4	22.6	3.1	97	0.0	0.0	0.4
48-59 сартай	4.2	0.0	-0.4	16.3	6.4	94	1.0	0.0	0.4
Эхийн боловсрол									
Боловсролгүй, бага	(*)	(*)	-0.3	(*)	(*)	25	0.0	0.0	1.0
Суурь	7.3	1.0	-0.2	22.5	8.5	79	0.0	0.0	0.6
Бүрэн дүнд	2.9	0.7	-0.2	19.5	2.1	115	0.8	0.0	0.5
Техникийн болон тусгай мэргэжлийн	7.0	2.0	-0.2	17.0	5.4	58	5.9	2.0	0.2
дүнд	0.0	0.0	0.2	6.9	1.5	148	0.3	0.0	0.5
Өрхийн аж байдлын түвшин									
Доогуур	8.8	0.8	-0.3	26.0	10.8	99	0.0	0.0	0.6
Дунджаас доогуур	0.4	0.0	-0.1	16.8	0.6	87	3.3	0.0	0.3
Дундаж	2.1	1.2	-0.1	15.6	3.2	98	2.1	1.2	0.5
Дунджаас дээгүүр	4.4	1.0	0.0	10.0	1.0	77	0.0	0.0	0.5
Дээгүүр	0.0	0.0	0.2	6.1	3.4	65	0.0	0.0	0.6
Өрхийн тэргүүлэгчийн үндэс угсаа									
Халх	2.7	0.0	-0.1	14.6	3.4	308	1.2	0.0	0.5
Бусад	5.2	2.4	-0.1	19.1	5.7	118	1.0	1.0	0.6
Өрхийн тэргүүлэгчийн шашин шүтлэг*									
Шүтдэггүй	3.7	1.1	-0.2	19.0	5.2	248	1.2	0.5	0.5
Будда	2.2	0.0	0.2	10.1	1.5	126	1.4	0.0	0.5
Бусад	3.1	0.0	0.0	13.0	4.8	51	0.0	0.0	0.7
Бүгд	3.4	0.7	-0.1	15.8	4.1	427	1.2	0.3	0.5

* "Өрхийн тэргүүлэгчийн шашин шүтлэг" нь хариулагдаагүй 2, 2, 2 ажиглалт (жигнээгүй)-ыг харгалзан харуулаагүй болно.

(*) 25 хүртэлх ажиглалт (жигнээгүй) дээр үндэслэн тооцсон.

¹ ХХС-ны үзүүлэлт 2.1a, МХЗ-ын үзүүлэлт 1.8

² ХХС-ны үзүүлэлт 2.1b

³ ХХС-ны үзүүлэлт 2.2a, ⁴ МХЗ-ын үзүүлэлт 2.2b

⁵ ХХС-ны үзүүлэлт 2.3a, ⁶ МХЗ-ын үзүүлэлт 2.3b

Хүснэгт NU.2: Эрт амлуулалт

Судалгаанаас өмнөх 2 жилийн хугацаанд төрсөн эхийн сүүгээр хооллож байсан хүүхдийн хувь, төрсний дараа 1 цагийн дотор болон 1 өдрийн дотор ангир уургаа амласан хүүхдийн хувь, ангир уургаа амлахаас өмнө ямар нэг зүйлээр хооллосон хүүхдийн хувь, Налайх дүүрэг, 2012 он

	Ангир уургаа амласан хувь:		Ангир уургаа амлахаас өмнө ямар нэгэн зүйлээр хооллосон	Судалгаанаас өмнөх 2 жилийн хугацаанд төрүүлсэн хамгийн сүүлийн хүүхдийн тоо
	Эхийн сүүгээр хооллож байсан ¹	Төрсний дараах 1 цагийн дотор ²		
Сүүлийн хүүхдээ төрүүлснээс хойшхи хугацаа				
0-11 сар	(100.0)	(75.0)	(94.8)	29
12-23 сар	(100.0)	(78.8)	(87.1)	37
Төрөх үеийн тусламж				
Мэргэжлийн эмчийн хяналтад	100.0	83.1	94.8	15.6
Хүүхдээ төрүүлсэн газар				
Улсын эмнэлэг, амаржих газар	100.0	83.1	94.8	15.6
Эхийн боловсрол				
Бүрэн дундаас доош	(100.0)	(91.3)	(100.0)	43
Бүрэн дүнд ба түүнээс дээш	100.0	80.2	93.0	120
Өрхийн аж байдлын түвшин				
Доогуур 60%	100.0	83.0	95.9	113
Дээгүүр 40%	100.0	83.5	92.5	50
Өрхийн тэргүүлэгчийн үндэс угсаа				
Халх	100.0	81.4	94.7	121
Бусад	(100.0)	(88.3)	(95.4)	41
Өрхийн тэргүүлэгчийн шашин шүтлэг*				
Шүтдэггүй	100.0	79.5	93.1	92
Будда	100.0	86.1	96.1	51
Бусад	(*)	(*)	(*)	18
Бүгд	100.0	83.1	94.8	163
* "Өрхийн тэргүүлэгчийн шашин шүтлэг" нь хариулагдаагүй 1 ажиглалт (жигнээгүй)-ыг харуулаагүй.				
() 25-49 ажиглалт (жигнээгүй) дээр үндэслэн тооцсон.				
(*) 25 хүртэлх ажиглалт (жигнээгүй) дээр үндэслэн тооцсон.				

¹ ХХС-ны үзүүлэлт 2.4

² ХХС-ны үзүүлэлт 2.5

* "Өрхийн тэргүүлэгчийн шашин шүтлэг" нь хариулагдаагүй 1 ажиглалт (жигнээгүй)-ыг харуулаагүй.

() 25-49 ажиглалт (жигнээгүй) дээр үндэслэн тооцсон.

(*) 25 хүртэлх ажиглалт (жигнээгүй) дээр үндэслэн тооцсон.

¹ ХХС-ны үзүүлэлт 2.4

² ХХС-ны үзүүлэлт 2.5

Хүснэгт NU.4: Эхийн сүүгээр хооллож байгаа хугацаа

0-35 сартай хүүхдүүдийн дунд эхийн сүүгээр хооллосон, дагнан хооллосон, эхийн сүүгээр хооллохын зэрэгцээ, ус шингэн зүйлийг ууж байгаа дундаж хугацаа, Налайх дүүрэг, 2012 он

	Голч хугацаа, сараар:			0-35 сартай хүүхдийн тоо
	Эхийн сүүгээр хооллосон ¹	Эхийн сүүгээр дагнан хооллосон	Эхийн сүүгээр хооллохын зэрэгцээ ус, сүүн бус шингэн зүйл уусан	
Хүйс				
Эрэгтэй	30.5	3.7	4.0	130
Эмэгтэй	22.6	.8	.8	106
Эхийн боловсрол				
Боловсролгүй, бага	(*)	(*)	(*)	11
Суурь	(32.0)	(3.3)	(4.4)	42
Бүрэн дунд	29.7	3.8	3.8	60
Техникийн болон тусгай мэргэжлийн дунд	(19.1)	(1.9)	(1.9)	34
Дээд	23.2	2.9	2.9	90
Өрхийн аж байдлын түвшин				
Доогуур	31.9	2.5	2.5	56
Дунджаас доогуур	27.5	5.0	5.0	53
Дундаж	18.0			51
Дунджаас дээгүүр	(31.1)	(3.3)	(4.7)	42
Дээгүүр	(17.0)	(2.5)	(2.5)	34
Өрхийн тэргүүлэгчийн үндэс угсаа				
Халх	28.2	3.1	3.5	173
Бусад	25.2	1.9	1.9	63
Өрхийн тэргүүлэгчийн шашин шүтлэг*				
Шүтдэггүй	31.2	3.3	3.3	135
Будда	24.5	3.2	3.2	70
Бусад	(27.0)			30
Голч хугацаа	29.1	3.2	3.4	236
Дундаж хугацаа (0-35 сар)	24.2	3.3	3.4	236

* "Өрхийн тэргүүлэгчийн шашин шүтлэг" нь хариулагдаагүй 2 ажиглалт (жигнээгүй)-ыг харуулаагүй.

() 25-49 ажиглалт (жигнээгүй) дээр үндэслэн тооцсон.

(*) 25 хүртэлх ажиглалт (жигнээгүй) дээр үндэслэн тооцсон.

¹ ХХС-ны үзүүлэлт 2.10

Хүснэгт NU.5: Насандаа тохирсон байдлаар эхийн сүүгээр хооллолт

Судалгаанаас өмнөх 1 хоногийн хугацаанд насандаа тохирсон байдлаар эхийн сүүгээр хооллосон 0-23 сартай хүүхдийн хувь, Налайх дүүрэг, 2012 он

	0-5 сартай хүүхэд		6-23 сартай хүүхэд		0-23 сартай хүүхэд	
	Эхийн сүүгээр дагнан хооллож байгаа ¹	Хүүхдийн тоо	Эхийн сүүгээр хооллохын зэрэгцээ нэмэгдэл хоол идэж байгаа	Хүүхдийн тоо	Насандаа тохирсон байдлаар эхийн сүүгээр хооллож байгаа ²	Хүүхдийн тоо
Хүйс						
Эрэгтэй	(*)	20	74.4	62	72.7	83
Эмэгтэй	(*)	15	72.4	64	67.3	79
Эхийн боловсрол						
Бүрэн дундаас доош	(*)	7	(82.5)	32	(81.1)	40
Бүрэн дунд ба түүнээс дээш	(53.7)	28	70.2	94	66.4	122
Өрхийн аж байдлын түвшин						
Доогуур 60%	(*)	18	71.2	91	69.8	109
Дээгүүр 40%	(*)	17	(79.0)	35	70.6	52
Өрхийн тэргүүлэгчийн үндэс угсаа						
Халх	(58.1)	26	76.0	97	72.2	123
Бусад	(*)	9	(64.9)	30	(63.3)	39
Өрхийн тэргүүлэгчийн шашин шүтлэг*						
Шүтдэггүй	(*)	22	68.7	68	66.7	90
Будда	(*)	11	(79.4)	42	74.8	53
Бусад	(*)	3	(*)	16	(*)	18
Бүгд	(58.1)	35	73.4	127	70.1	162

* "Өрхийн тэргүүлэгчийн шашин шүтлэг" нь хариулагдаагүй 0, 1, 1 ажиглалт (жигнээгүй)-ыг харгалзан харуулаагүй болно.

() 25-49 ажиглалт (жигнээгүй) дээр үндэслэн тооцсон.

(*) 25 хүртэлх ажиглалт (жигнээгүй) дээр үндэслэн тооцсон.

¹ ХХС-ны үзүүлэлт 2.6

² ХХС-ны үзүүлэлт 2.14

Хүснэгт NU.7: Нэмэгдэл хоолыг зохих давтамжаар идэж байгаа хүүхэд

Судалгаанаас өмнөх 1 хоногийн хугацаанд нэмэгдэл хоолыг (эхийн сүүгээр хооллохгүй байгаа хүүхдийн хувьд сүүн шингэн зүйл) зохих давтамжаар идэж байгаа 6-23 сартай хүүхдийн хувь, эхийн сүүгээр хооллож байгаа байдлаар, Налайх дүүрэг, 2012 он

	Эхийн сүүгээр хооллож байгаа			Эхийн сүүгээр хооллохгүй байгаа			Бүгд	
	Нэмэгдэл хоолыг зохих давтамжаар идэж байгаа	6-23 сартай хүүхдийн тоо	Өдөрт наад зах нь 2 удаа сүүн шингэн зүйлийг ууж байгаа ¹	Өдөрт 4 ба түүнээс олон удаа нэмэгдэл хоолыг идэж эсвэл сүүн шингэн зүйлийг ууж байгаа	6-23 сартай хүүхдийн тоо	Нэмэгдэл хоолыг зохих давтамжаар идэж байгаа ²	6-23 сартай хүүхдийн тоо	
Хүйс								
Эрэгтэй	(30.4)	49	(*)	(*)	13	33.9	62	
Эмэгтэй	(34.3)	49	(*)	(*)	16	37.9	64	
Насны бүлэг								
6-11 сартай	(39.7)	37	(*)	(*)	3	(42.4)	40	
12-23 сартай	27.9	61	(53.4)	(45.1)	25	32.9	86	
Эхийн боловсрол								
Бүрэн дундаас доош	(30.9)	28	(*)	(*)	4	(30.1)	32	
Бүрэн дунд ба түүнээс дээш	32.9	70	(*)	(*)	25	38.0	94	
Өрхийн аж байдлын түвшин								
Доогуур 60%	32.1	70	(*)	(*)	21	34.3	91	
Дээгүүр 40%	(33.0)	28	(*)	(*)	7	(40.2)	35	
Өрхийн тэргүүлэгчийн үндэс угсаа								
Халх	32.9	77	(*)	(*)	19	36.8	97	
Бусад	(*)	21	(*)	(*)	9	(33.3)	30	
Өрхийн тэргүүлэгчийн шашин шүтлэг*								
Шүтдэггүй	26.2	52	(*)	(*)	16	31.9	68	
Будда	(38.8)	34	(*)	(*)	9	(41.1)	42	
Бусад	(*)	13	(*)	(*)	3	(*)	16	
Бүгд	32.3	98	(50.7)	(48.3)	29	35.9	127	

* "Өрхийн тэргүүлэгчийн шашин шүтлэг" нь хариулагдаагүй 0, 1, 1 ажиглалт (жигнээгүй)-ыг харгалзан харуулаагүй болно.

() 25-49 ажиглалт (жигнээгүй) дээр үндэслэн тооцсон.

(*) 25 хүртэлх ажиглалт (жигнээгүй) дээр үндэслэн тооцсон.

¹ ХХС-ны үзүүлэлт 2.15

² ХХС-ны үзүүлэлт 2.13

Нэмэгдэл хоолыг зохих давтамжаар өгөх гэдгийг дараах байдлаар тодорхойлсон. Үүнд эхийн сүүгээр хооллодог 6-8 сартай хүүхдэд судалгаанаас өмнөх өдөрт өтгөн, өтгөвтөр эсвэл хөнгөн хоолыг 2 ба түүнээс олон удаа, харин 9-23 сартай хүүхдэд 3 ба түүнээс олон удаа өгөх. Харин эхийн сүүгээр хооллодоггүй 6-23 сартай хүүхдэд судалгаанаас өмнөх өдөрт сүү болон өтгөн, өтгөвтөр эсвэл хөнгөн хоол, хүнсийг 4 ба түүнээс олон удаа өгсөн.

Хүснэгт NU.8: Угжаар шингэн зүйл уусан

Сүүлийн 1 хоногийн хугацаанд угжаар шингэн зүйл уусан 0-23 сартай хүүхдийн хувь, Налайх дүүрэг, 2012 он

	Угжаар шингэн зүйл уусан 0-23 сартай хүүхдийн хувь ¹	0-23 сартай хүүхдийн тоо
Хүйс		
Эрэгтэй	23.6	83
Эмэгтэй	22.2	79
Насны бүлэг		
0-5 months	(23.5)	35
6-11 months	(33.4)	40
12-23 months	17.8	86
Эхийн боловсрол		
Бүрэн дундаас доош	(19.3)	40
Бүрэн дунд ба түүнээс дээш	24.1	122
Өрхийн аж байдлын түвшин		
Доогуур 60%	21.9	109
Дээгүүр 40%	25.1	52
Өрхийн тэргүүлэгчийн үндэс угсаа		
Халх	21.5	123
Бусад	(27.5)	39
Өрхийн тэргүүлэгчийн шашин шүтлэг*		
Шүтдэггүй	23.6	90
Будда	16.1	53
Бусад	(*)	18
Бүгд	23.0	162
* "Өрхийн тэргүүлэгчийн шашин шүтлэг" нь хариулагдаагүй 1 ажиглалт (жигнээгүй)-ыг харуулаагүй.		
() 25-49 ажиглалт (жигнээгүй) дээр үндэслэн тооцсон.		
(*) 25 хүртэлх ажиглалт (жигнээгүй) дээр үндэслэн тооцсон.		
¹ ХХС-ны үзүүлэлт 2.11		

Хүснэгт NU.9: Иоджуулсан давсны хэрэглээ

Өрхийн хувь, иоджуулсан давсны хэрэглээгээр, Налайх дүүрэг, 2012 он

	Давсны иодын агууламжийг шалгасан өрхийн хувь	Өрхийн тоо	Өрхийн хувь				Бүгд	Давсны иодын агууламжийг шалгасан болон давсгүй байсан өрхийн тоо
			Давсгүй	Давсны иодын агууламжийг шалгасан хариу				
				Иоджуулаагүй (0 ppm)	Иоджуулсан (< 15 ppm)	Иоджуулсан (15+ ppm) ¹		
Өрхийн тэргүүлэгчийн боловсрол								
Боловсролгүй, бага	98.0	159	.7	5.2	20.6	73.5	100.0	157
Сүүр	98.1	183	1.9	4.7	25.4	68.0	100.0	183
Бүрэн дунд	99.2	153	.8	6.0	25.7	67.4	100.0	153
Техникийн болон тусгай мэргэжлийн дунд	99.1	208	.9	5.9	20.2	72.9	100.0	208
Дээд	99.1	245	.0	7.0	17.3	75.8	100.0	243
Өрхийн аж байдлын түвшин								
Доогуур	97.8	200	2.2	5.4	21.0	71.3	100.0	200
Дунджаас доогуур	100.0	192	.0	4.1	24.8	71.1	100.0	192
Дундаж	98.1	171	.7	2.0	28.1	69.3	100.0	169
Дунджаас дээгүүр	98.8	161	.5	2.0	21.6	75.9	100.0	160
Дээгүүр	99.0	223	.5	13.5	13.7	72.3	100.0	222
Өрхийн тэргүүлэгчийн үндэс угсаа								
Халх	98.6	687	.8	6.5	20.2	72.5	100.0	683
Бусад	99.1	262	.9	4.2	24.6	70.3	100.0	262
Өрхийн тэргүүлэгчийн шашин шүтлэг*								
Шүтдэггүй	97.9	501	1.5	5.3	21.8	71.4	100.0	498
Ислам	99.7	334	.0	6.6	20.8	72.6	100.0	333
Бусад	100.0	112	.0	6.1	21.3	72.7	100.0	112
Бүгд	98.8	949	.8	5.9	21.4	71.9	100.0	945
* ¹ "Өрхийн тэргүүлэгчийн шашин шүтлэг" нь хариулагдаагүй 2, 2 ажиглалт (жигнээгүй)-ыг харгалзан харуулаагүй болно.								
¹ ХХС-ны үзүүлэлт 2.16								

* "Өрхийн тэргүүлэгчийн шашин шүтлэг" нь хариулагдаагүй 2, 2 ажиглалт (жигнээгүй)-ыг харгалзан харуулаагүй болно.

¹ ХХС-ны үзүүлэлт 2.16

Хүснэгт NU.10: А аминдэм уусан хүүхэд

Сүүлийн 6 сарын хугацаанд өндөр түнт А аминдэмийг уусан 6-59 сартай хүүхдийн хувь, Налайх дүүрэг, 2012 он

	А аминдэм уусан хүүхдийн хувь:		Сүүлийн 6 сарын хугацаанд А аминдэм уусан хүүхдийн хувь ¹	6-59 сартай хүүхдийн тоо
	Хүүхдийн эрүүл мэндийн дэвтэр/ дархлаажуулалтын дэвтэр	Ээжийн мэдээлснээр		
Хүйс				
Эрэгтэй	82.8	80.4	94.7	203
Эмэгтэй	80.1	74.3	92.1	191
Насны бүлэг				
6-11 сартай	(95.5)	(83.0)	(100.0)	40
12-23 сартай	84.9	80.0	96.6	86
24-35 сартай	77.6	84.8	93.6	74
36-47 сартай	77.5	69.4	90.9	97
48-59 сартай	79.7	75.3	90.2	96
Эхийн боловсрол				
Боловсролгүй, бага	(*)	(*)	(*)	23
Суурь	76.5	75.9	87.7	74
Бүрэн дунд	86.6	74.9	97.6	109
Техникийн болон тусгай мэргэжлийн дунд	76.4	89.7	100.0	55
Дээд	83.9	77.8	92.0	133
Өрхийн аж байдлын түвшин				
Доогуур	75.2	81.8	93.5	90
Дунджаас доогуур	85.4	81.9	96.4	85
Дундаж	78.1	67.7	93.1	93
Дунджаас дээгүүр	85.7	81.4	93.0	66
Дээгүүр	86.4	75.3	89.9	59
Өрхийн тэргүүлэгчийн үндэс угсаа				
Халх	81.1	75.1	92.7	284
Бусад	82.6	83.5	95.1	110
Өрхийн тэргүүлэгчийн шашин шүтлэг*				
Шүтдэггүй	81.5	74.8	92.3	227
Будда	86.0	83.6	96.9	118
Бусад	69.9	76.0	89.9	48
Бүгд	81.5	77.4	93.4	394

* "Өрхийн тэргүүлэгчийн шашин шүтлэг" нь хариулагдаагүй 2 ажиглалт (жигнээгүй)-ыг харуулаагүй.

() 25-49 ажиглалт (жигнээгүй) дээр үндэслэн тооцсон.

(*) 25 хүртэлх ажиглалт (жигнээгүй) дээр үндэслэн тооцсон.

¹ ХХС-ны үзүүлэлт 2.17

Хүснэгт NU.10A: А аминдэм уусан хүүхэд (эх/ асрамжлагчийн хэлснээр)

Сүүлийн 6 сард А аминдэм уусан 6-59 сартай хүүхдийн хувь (эх/ асрамжлагчийн хэлснээр), уусан А аминдэмийн төрлөөр, Налайх дүүрэг, 2012 он

	Сүүлийн 6 сард А аминдэм уусан	6-59 сартай хүүхдийн тоо	А аминдэмийн төрөл				Сүүлийн 6 сард А аминдэм уусан 6-59 сартай хүүхдийн тоо
			Улаан	Хөх	Цагаан	Мэдэхгүй	
Хүйс							
Эрэгтэй	80.4	203	69.2	5.4	2.0	3.7	163
Эмэгтэй	74.3	191	66.6	5.2	2.2	1.3	142
Насны бүлэг							
6-11 сартай	(83.0)	40	(60.6)	(14.1)	(4.8)	(6.0)	34
12-23 сартай	80.0	86	63.9	9.1	4.9	3.1	69
24-35 сартай	84.8	74	79.2	2.5	1.9	1.1	63
36-47 сартай	69.4	97	62.4	2.9	0.8	3.3	67
48-59 сартай	75.3	96	71.5	2.8	0.0	1.0	73
Эхийн боловсрол							
Боловсролгүй, бага	(*)	23	(*)	(*)	(*)	(*)	14
Суурь	75.9	74	68.8	0.0	2.6	4.5	56
Бүрэн дунд	74.9	109	71.2	1.7	0.7	1.3	82
Техникийн болон тусгай	89.7	55	(79.7)	(8.1)	(1.9)	(1.8)	49
мэргэжлийн дунд							
Дээд	77.8	133	63.0	9.9	2.3	3.3	103
Өрхийн аж байдлын түвшин							
Доогуур	81.8	90	69.4	5.6	2.6	4.3	74
Дунджаас доогуур	81.9	85	74.2	5.1	2.1	0.5	69
Дундаж	67.7	93	59.7	5.8	3.4	0.9	63
Дунджаас дээгүүр	81.4	66	72.7	5.8	0.0	3.0	54
Дээгүүр	75.3	59	(64.5)	(3.9)	(1.8)	(5.2)	45
Өрхийн тэргүүлэгчийн үндэс угсаа							
Халх	75.1	284	64.4	6.4	2.7	2.3	213
Бусад	83.5	110	76.9	2.5	0.7	3.3	92
Өрхийн тэргүүлэгчийн шашин шүтлэг*							
Шүтдэггүй	74.8	227	63.9	6.2	3.0	2.1	169
Будда	83.6	118	74.0	5.7	1.3	3.4	98
Бусад	76.0	48	(73.2)	(0.0)	(0.0)	(2.8)	36
Бүгд	77.4	394	68.0	5.3	2.1	2.6	305

* "Өрхийн тэргүүлэгчийн шашин шүтлэг" нь хариулагдаагүй 2, 1 ажиглалт (жигнээгүй)-ыг харгалзан харуулаагүй.

() 25-49 ажиглалт (жигнээгүй) дээр үндэслэн тооцсон.

(*) 25 хүртэлх ажиглалт (жигнээгүй) дээр үндэслэн тооцсон.

Хүснэгт NU.10B: Д аминдэм уусан хүүхэд

Сүүлийн 6 сард Д аминдэм уусан 6-59 сартай хүүхдийн хувь (эх/ асрамжлагчийн хэлснээр), уусан Д аминдэмийн төрлөөр, Налайх дүүрэг, 2012 он

	Сүүлийн 6 сард Д аминдэм уусан хүүхэд	6-59 сартай хүүхдийн тоо	Д аминдэмийн төрөл				Сүүлийн 6 сард Д аминдэм уусан 6-59 сартай хүүхдийн тоо
			Шахмал (50,000)	Капсул (50,000)	Шингэн (дусал)	Мэдэхгүй	
Хүйс							
Эрэгтэй	36.8	203	67.7	11.2	20.1	1.1	75
Эмэгтэй	30.5	191	59.8	20.5	17.4	2.4	58
Насны бүлэг							
6-23 сартай	53.8	40	60.6	18.0	21.4	0.0	22
24-59 сартай	35.4	257	65.2	13.8	19.4	1.6	91
Эхийн боловсрол							
Бүрэн дундаас доош	30.9	97	(64.4)	(27.5)	(3.2)	(4.8)	30
Бүрэн дунд ба түүнээс дээш	34.7	297	64.2	11.7	23.4	0.7	103
Өрхийн аж байдлын түвшин							
Доогуур 60%	33.7	269	62.7	17.6	17.3	2.4	90
Дээгүүр 40%	33.9	126	(67.5)	(10.2)	(22.3)	(0.0)	43
Өрхийн тэргүүлэгчийн үндэс угсаа							
Халх	34.8	284	63.5	14.9	21.0	0.6	99
Бусад	31.2	110	(66.3)	(16.2)	(13.0)	(4.5)	34
Өрхийн тэргүүлэгчийн шашин шүтлэг*							
Шүтдэггүй	32.8	227	63.8	14.9	19.2	2.1	74
Будда	38.3	118	(66.0)	(14.3)	(18.2)	(1.4)	45
Бусад	26.4	48	(*)	(*)	(*)	(*)	13
Бүгд	33.8	394	64.2	15.2	18.9	1.6	133

* "Өрхийн тэргүүлэгчийн шашин шүтлэг" нь хариулагдаагүй 2, 1 ажиглалт (жигнээгүй)-ыг харгалзан харуулаагүй.

() 25-49 ажиглалт (жигнээгүй) дээр үндэслэн тооцсон.

(*) 25 хүртэлх ажиглалт (жигнээгүй) дээр үндэслэн тооцсон.

Хүснэгт NU.10С: Төмрийн бэлдмэл уусан хүүхэд (эх/ асрамжлагчийн хэлснээр)

Сүүлийн 6 сард төмрийн бэлдмэл уусан 6-59 сартай хүүхдийн хувь (эх/ асрамжлагчийн хэлснээр), Налайх дүүрэг, 2012 он

	Сүүлийн 6 сард төмрийн бэлдмэл уусан	6-59 сартай хүүхдийн тоо
Хүйс		
Эрэгтэй	5.5	203
Эмэгтэй	7.5	191
Насны бүлэг		
6-11 сартай	(6.8)	40
12-23 сартай	8.6	86
24-35 сартай	2.4	74
36-47 сартай	8.4	97
48-59 сартай	6.4	96
Эхийн боловсрол		
Боловсролгүй, бага	(*)	23
Суурь	6.9	74
Бүрэн дунд	5.8	109
Техникийн болон тусгай мэргэжлийн дунд	6.5	55
Дээд	7.2	133
Өрхийн аж байдлын түвшин		
Доогуур	8.6	90
Дунджаас доогуур	5.3	85
Дундаж	4.4	93
Дунджаас дээгүүр	5.4	66
Дээгүүр	9.3	59
Өрхийн тэргүүлэгчийн үндэс угсаа		
Халх	7.2	284
Бусад	4.5	110
Өрхийн тэргүүлэгчийн шашин шүтлэг*		
Шүтдэггүй	6.3	227
Будда	8.8	118
Бусад	1.7	48
Бүгд	6.4	394

* "Өрхийн тэргүүлэгчийн шашин шүтлэг" нь хариулагдаагүй 2 ажиглалт (жигнээгүй)-ыг харгалзан харуулаагүй.

() 25-49 ажиглалт (жигнээгүй) дээр үндэслэн тооцсон.

(*) 25 хүртэлх ажиглалт (жигнээгүй) дээр үндэслэн тооцсон.

Хүснэгт NU.10D: Олон найрлагат бичил тэжээлийн бэлдмэл хэрэглэсэн хүүхэд

Сүүлийн 6 сард олон найрлагат бичил тэжээлийн бэлдмэл (ОНБТБ) хэрэглэсэн 6-59 сартай хүүхдийн хувь (эх/асрамжлагчийн хэлснээр), ОНБТБ-ийн талаарх мэдээлэл авдаг эх үүсвэрээр, Налайх дүүрэг, 2012 он

	Сүүлийн 6 сард ОНБТБ-ийг хэрэглэсэн хүүхэд	6-59 сартай хүүхдийн тоо	Сүүлийн 6 сард хэрэглэсэн ОНБТБ-ийн дундаж уутны тоо	ОНБТБ-ийг хүүхдийн хоолонд хольж өгдөг арга:				ОНБТБ-ийн талаарх мэдээлэл авсан эх үүсвэр:				Сүүлийн 6 сард ОНБТБ-ийг хэрэглэсэн 6-59 сартай хүүхдийн тоо	
				Хоолоо болгож байхдаа	Аягатай халуун хоолонд	Аягатай бүлээн хүйтэн хоолонд	Аягатай хүйтэн хоолонд	Бүгд	Сум/ерхийн эмнэлэг	Бусад эмнэлэг	Телевиз Бусад		
Хүйс	22.5	203	(34.1)	(2.0)	(2.0)	(91.8)	(4.1)	100.0	(91.8)	(4.1)	(4.1)	(0.0)	49
	29.0	191	34.5	0.0	1.8	96.4	1.8	100.0	100.0	0.0	1.8	1.8	55
Нас	45.0	129	33.6	1.7	0.0	94.8	3.4	100.0	96.6	1.7	3.4	1.7	58
	17.4	265	(35.2)	(0.0)	(4.3)	(93.5)	(2.2)	100.0	(95.7)	(2.2)	(2.2)	(0.0)	46
Эхийн боловсрол	32.7	98	(25.9)	(0.0)	(3.1)	(90.6)	(6.3)	100.0	(96.9)	(0.0)	(3.1)	(0.0)	32
	24.3	296	38.1	1.4	1.4	95.8	1.4	100.0	95.8	2.8	2.8	1.4	72
Өрхийн аж байдлын түвшин	27.5	269	32.8	0.0	2.7	93.2	4.1	100.0	95.9	1.4	2.7	1.4	74
	24.0	125	(38.1)	(3.3)	(0.0)	(96.7)	(0.0)	100.0	(96.7)	(3.3)	(3.3)	(0.0)	30
Өрхийн тэргүүлэгчийн үндэс угсаа	26.6	278	32.3	1.4	0.0	94.6	4.1	100.0	97.3	1.4	2.7	1.4	74
	25.9	116	(39.2)	(0.0)	(6.7)	(93.3)	(0.0)	100.0	(93.3)	(3.3)	(3.3)	(0.0)	30
Өрхийн тэргүүлэгчийн шашин шүтлэг*	25.4	224	33.6	0.0	0.0	98.2	1.8	100.0	96.5	1.8	1.8	1.8	57
	28.8	118	(34.1)	(0.0)	(0.0)	(97.1)	(2.9)	100.0	(94.1)	(2.9)	(5.9)	(0.0)	34
	26.0	50	(*)	(*)	(*)	(*)	(*)	100.0	(*)	(*)	(*)	(*)	13
	26.4	394	34.3	1.0	1.9	94.2	2.9	100.0	96.2	1.9	2.9	1.0	104

* "Өрхийн тэргүүлэгчийн шашин шүтлэг" нь хариулагдаагүй 2, 0 ажиглалт (жигнээгүй)-ыг харгалзан харуулаагүй.

() 25-49 ажиглалт (жигнээгүй) дээр үндэслэн тооцсон.

(*) 25 хүртэлх ажиглалт (жигнээгүй) дээр үндэслэн тооцсон.

Хүснэгт NU.11: Бага жинтэй төрсөн хүүхэд

Судалгаанаас өмнөх 2 жилийн хугацаанд 2500 граммаас бага жинтэй төрсөн хүүхдийн хувь, төрөх үед нь жинлэсэн хүүхдийн хувь, Налайх дүүрэг, 2012 он

	Төрсөн хүүхдийн хувь:		Судалгаанаас өмнөх 2 жилийн хугацаанд төрсөн хүүхдийн тоо
	2500 грамаас бага жинтэй ¹	Төрөх үед нь жинлэсэн ²	
Эхийн боловсрол			
Бүрэн дундаас доош	(11.0)	(100.0)	43
Бүрэн дунд ба түүнээс дээш	8.2	99.2	120
Өрхийн аж байдлын түвшин			
Доогуур 60%	9.9	100.0	113
Дээгүүр 40%	(10.1)	(98.0)	50
Өрхийн тэргүүлэгчийн үндэс угсаа			
Халх	9.5	100.0	121
Бусад	(9.9)	(97.7)	41
Өрхийн тэргүүлэгчийн шашин шүтлэг*			
Шүтдэггүй	11.0	99.0	92
Будда	6.6	100.0	51
Бусад	(9.0)	(100.0)	18
Бүгд	9.7	99.4	163

* "Өрхийн тэргүүлэгчийн шашин шүтлэг" нь хариулагдаагүй 1 ажиглалт (жигнээгүй)-ыг харуулаагүй.

() 25-49 ажиглалт (жигнээгүй) дээр үндэслэн тооцсон.

(*) 25 хүртэлх ажиглалт (жигнээгүй) дээр үндэслэн тооцсон.

¹ ХХС-ны үзүүлэлт 2.18

² ХХС-ны үзүүлэлт 2.19

БҮЛЭГ VI

ХҮҮХДИЙН ЭРҮҮЛ МЭНД

Дархлаажуулалт

МХЗ-ын Зорилго 4-т 2015 он гэхэд тав хүртэлх насны хүүхдийн эндэгдлийг 1990 оны түвшнээс гуравны хоёроор бууруулах зорилтыг тавьсан. Энэхүү зорилтыг хангахад дархлаажуулалт маш чухал үүрэгтэй. 1974 оноос хэрэгжүүлж эхэлсэн Дархлаажуулалтын Өргөжүүлсэн Хөтөлбөр нь өнгөрсөн 30 жилийн хугацаанд сая сая хүүхдийн амийг аварсаар ирсэн билээ. Гэвч манай гариг дээр 27 сая хүүхэд товлот дархлаажуулалтад хамрагдаж чадаагүйн улмаас вакцинаар урьдчилан сэргийлдэг өвчнөөр жилдээ 2 сая хүүхэд нас барж байна.

Хүүхдэд ээлтэй дэлхий ертөнц тунхаглалд улс орнууд үндэсний хэмжээнд нэг хүртэлх насны хүүхдийн 90 хувийг дархлаажуулалтад бүрэн хамруулах, тэр дундаа бүх аймаг, нийслэлийн түвшинд 80-аас дээш хувь хамруулах зорилгыг дэвшүүлсэн.

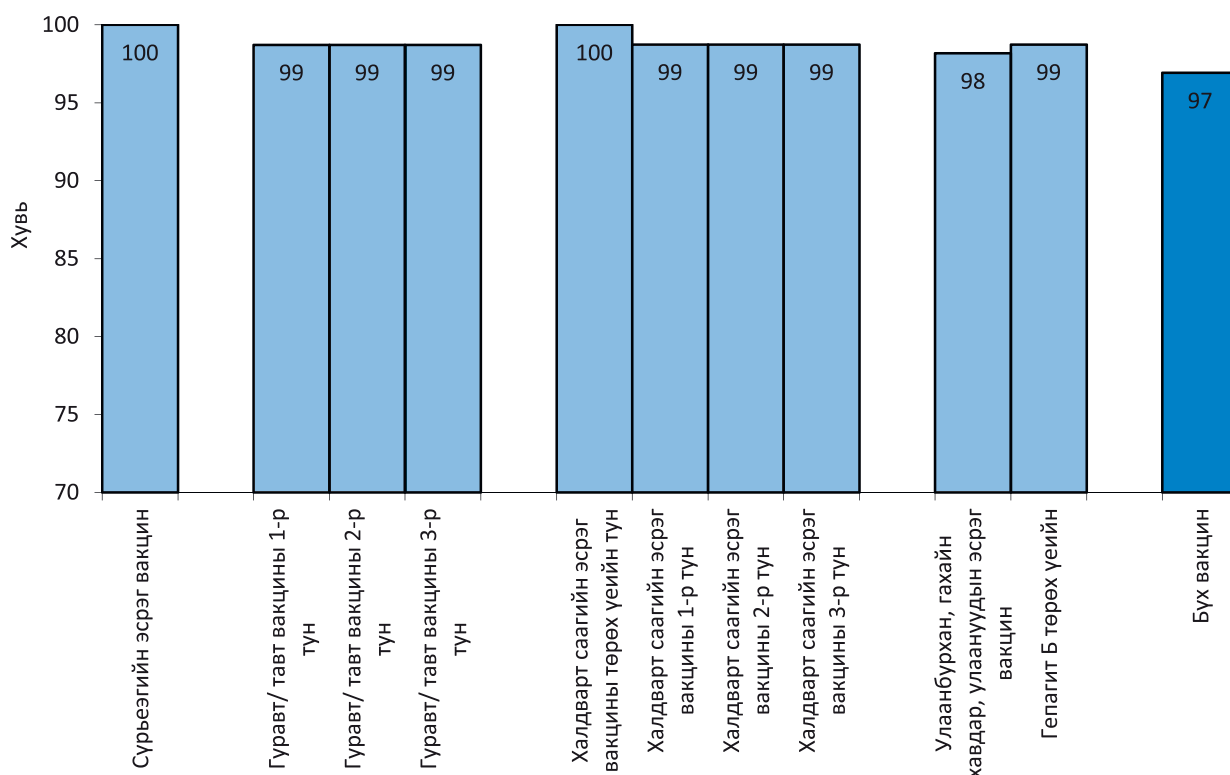
Монгол Улсад НҮБ-ын Хүүхдийн Сан болон ДЭМБ-ын удирдамжийн дагуу хүүхэд 12 сар хүртлээ сүрьеэгийн эсрэг (БЦЖ) вакцины төрөх үеийн тун, сахуу, татран, хөхүүл ханиад, гепатит Б болон хемофилюс инфлюэнза Б (Хиб)-гийн эсрэг (тавт) вакцины 3 тун, саагийн эсрэг вакцины 4 тун, гепатит Б-гийн эсрэг вакцины төрөх үеийн болон улаан бурханы эсрэг вакцины эхний тунг хийлгэсэн байх ёстой. 5 хүртэлх насны хүүхдийн эх/асран хамгаалагчаас дархлаажуулалтын дэвтрийг авч ярилцлага авагч дархлаажуулалтын талаарх мэдээллийг асуулгын хуудсанд хуулж тэмдэглэсэн.

Манай Улсад 2005 оноос өмнө хүүхдийг сүрьеэ, сахуу, хөхүүл ханиад, татрангийн гуравт, улаан бурхан, гепатит Б-гийн болон улаан бурханы вакцинаар дархлаажуулж байсан. Харин 2005 оноос хойш сахуу, хөхүүл ханиад, татран, Б гепатит, Хиб-ийн таван вакциныг, 2009 оноос улаанбурхан, гахайн хавдар, улаануудын эсрэг нийлсэн нэг вакциныг “Заавал хийх дархлаажуулалтын үндэсний товлот”-д шинээр оруулсан.

Судалгаанд хамрагдсан 12-23 сартай нийт хүүхдийн 97 хувь нь дархлаажуулалтын дэвтэртэй байлаа (Хүснэгт СН.2). Хэрвээ хүүхэд дархлаажуулалтын дэвтэргүй тохиолдолд вакцин тус бүрд хамрагдсан эсэх, гуравт/тавт болон халдварт саагийн эсрэг вакцины хувьд хэдэн удаа хамрагдсан талаар хүүхдийн эх/асран хамгаалагчаас тусгайлан асуусан. Судалгаанд хамрагдсан 12-23 сартай нийт хүүхдийн вакцин тус бүрд хамрагдсан байдлыг Хүснэгт СН.1-д хувиар илэрхийлж үзүүлэв. Тус хүснэгтэд судалгаанаас өмнөх аль ч хугацаанд болон 1 нас хүрэхээсээ өмнө дархлаажуулалтад хамрагдсан хүүхдийн хувийг дархлаажуулалтын дэвтрээс эсвэл ээжийн мэдээлснээр тооцож үзүүлсэн.

12-23 сартай бүх хүүхдүүд (100 хувь) 12 сар хүрэхээсээ өмнө сүрьеэ болон халдварт саагийн эсрэг төрөх үеийн тунд хамрагджээ. Харин 12-23 сартай хүүхдүүдийн 99 хувь нь гуравт/тавт вакцины 1, 2, 3-р тунд хамрагдсан байна (Зураг СН.1). Үүнтэй адил 12 сар хүрэхээсээ өмнө саагийн эсрэг вакцины 1, 2, 3-р тунг хийлгэсэн хүүхэд жигд 99 хувьтай байгааг зургаас харж болно. 12-23 сартай хүүхдүүдийн 99 хувь нь 12 сар хүрэхээсээ өмнө гепатит Б-гийн эсрэг вакцины төрөх үеийн тунд хамрагджээ. Улаан бурхны эсрэг вакцины эхний тунд хамрагдалтын хувь (98 хувь) бусад вакцины эхний тунгийн хамралтаас харьцангуй доогуур байлаа. Дүүргийн хэмжээнд үзэхэд 1 нас хүрэхээсээ өмнө товлотын вакцинуудаа бүрэн хийлгэсэн хүүхдийн хувь 97 байна.

Зураг СН.1: 1 нас хүрэхээсээ өмнө товлотлт вакцинуудыг хийлгэсэн 12-23 сартай хүүхдийн хувь, Налайх дүүрэг, 2012 он



Хүснэгт СН.2-д 12-23 сартай хүүхдийн дархлаажуулалтын хамрагдалтын түвшинг шинж байдлаар үзүүлэв. Энэ үзүүлэлтүүд нь судалгаанаас өмнө дурын өдөр вакцинаа хийлгэсэн хүүхдүүдийн талаарх тоо мэдээлэл бөгөөд дархлаажуулалтын дэвтэр болон эхийн хэлсэнд үндэслэн тооцсон болно. 12-23 сартай хүүхдийн тоо (үзүүлэлтийн хуваарь) цөөн тул дархлаажуулалтад хамрагдалтын үзүүлэлтийг шинж байдлаар ялгаж үзүүлснийг шууд авч ашиглаж болохгүйг анхаарна уу.

Суулгалт өвчний үед шингэн сэлбэх эмчилгээ

Манай гариг дээр 5 хүртэлх насны хүүхдийн нас баралтын тэргүүлэх шалтгаануудын хоёрт суулгалт өвчин ордог. Суулгалт өвчнөөр нас барж байгаа гол шалтгаан нь шингэн болон эрдсийг их хэмжээгээр алдах явдал юм. Суулгалт өвчний үед шингэн сэлбэх давсны уусмал болон гэрийн нөхцөлд бэлдсэн шингэнүүдийг их хэмжээгээр уулгах нь хүүхдийг эндэхээс сэргийлэх гол арга хэмжээ болдог. Шингэн алдалт үсгүйжилтээс сэргийлж шингэн сэлбэх, тураалаас сэргийлж үргэлжлүүлэн хооллох зэрэг аргууд нь суулгалт өвчний эмчилгээний чухал арга хэмжээнд тооцогддог.

“Хүүхдэд ээлтэй дэлхий ертөнц” тунхаглалд “Тав хүртэлх насны хүүхдийн суулгалт өвчний улмаас эндэх эндэгдлийг 2010 он гэхэд 2000 оныхоос тал хувиар бууруулна”, Мянганы хөгжлийн зорилтод “2015 он гэхэд тав хүртэлх насны хүүхдийн эндэгдлийг 1990 оны түвшнээс гуравны хоёроор бууруулна” гэж зорилго дэвшүүлсэн. Түүнчлэн “Хүүхдэд ээлтэй дэлхий ертөнц” нь суулгалт өвчний тохиолдлыг 25 хувиар бууруулахыг уриалсан билээ.

Гол үзүүлэлтүүд:

- ▲ Суулгалтын тархалт
- ▲ Шингэн сэлбэх эмчилгээ
- ▲ Суулгалтын үед гэрийн нөхцөлд эмчлэх
- ▲ Шингэн сэлбэх эмчилгээний зэрэгцээ хоолыг үргэлжлүүлэн өгсөн байдал

Налайх дүүргийн “Хүүхэд хөгжил-2012” судалгааны асуулгад эх/ асран хамгаалагчаас тухайн хүүхэд судалгаанаас өмнөх 14 хоногийн хугацаанд суулгалтаар өвдсөн эсэхийг асуусан. Хэрэв тийм бол суулгалт өвчний үед тухайн хүүхдэд шингэн зүйл уулгасан эсэх, хоолыг үргэлжлүүлэн өгсөн эсэх болон хүүхдийн идсэн, уусан хэмжээ нь ердийн үеийнхээс их эсвэл бага эсэхийг тодруулсан асуултуудыг нарийвчлан асуусан.

Манай улс “Суулгалт өвчний хяналт”, “Хүүхдийн өвчний цогц менежмент” (ХӨЦМ) хөтөлбөрүүдийг амжилттай хэрэгжүүлсний үр дүнд суулгалт өвчний улмаас хүүхэд эндэх нь маш эрчимтэй буурсан гэдгийг тэмдэглэх хэрэгтэй.

5 хүртэлх насны хүүхдийн 15 хувь нь судалгаанаас өмнөх 14 хоногийн хугацаанд суулгалт өвчнөөр өвдсөн байна. Суулгалт хүүхдийг эхийн сүүгээр хооллохоо болих болон нэмэгдэл хооллонд оруулах үед буюу 0-23 сартай хүүхдүүдэд (21 хувь) илүү тохиолддог нь Хүснэгт СН.4-д харагдаж байна. Судалгаанаас өмнөх 14 хоногийн хугацаанд суулгалт өвчнөөр өвдсөн хүүхдийн хувь хүйс, насны бүлгээр бага зэргийн ялгаатай, харин эхийн боловсрол болон өрхийн аж байдлын түвшнээр ялгаагүй байв.

Хүснэгт СН.4-д хүүхдийг суулгалт өвчний үед уусан шингэн зүйлээр нь харуулсан бөгөөд энд хүүхдийн эх/ асран хамгаалагч хэд хэдэн төрлийн шингэн зүйл нэрлэж болох тул нийт дүн нь 100 хувь барихгүйг анхаарна уу. Суулгалт өвчнөөр өвдсөн хүүхдүүдийн 35 хувь нь үйлдвэрийн аргаар бэлтгэсэн шингэн сэлбэх давсны уусмал (ШСУ), 14 хувь нь гэрийн нөхцөлд бэлтгэсэн шингэн сэлбэх уусмалыг уусан байна. Харин суулгалтаар өвдсөн хүүхдүүдийн 48 хувь нь нэгээс олон төрлийн гэрийн нөхцөлд эмчлэх эмчилгээ (үйлдвэрийн аргаар бэлтгэж савласан ШСУ эсвэл гэрийн нөхцөлд бэлтгэсэн ШСУ)-г хийлгэсэн байна.

5 хүртэлх насны суулгалт өвчнөөр өвдсөн хүүхдүүдийн 38 хувь нь ердийнхөөс илүү их, 60 хувь нь ердийнхтэй адил болон бага шингэн уусан, харин 2 хувь нь маш бага, бараг шингэн уугаагүй байна (Хүснэгт СН.5). Харин 88 хувь нь бага эсвэл ердийнхтэй адил эсвэл ердийнхөөс илүү хэмжээнд (хоолыг үргэлжлүүлэн идэх) хооллосон байхад 6 хувь нь маш бага, 6 хувь нь огт хоол идээгүй гэсэн байна. 5 хүртэлх насны судалгаанаас өмнөх 2 долоо хоногт суулгалт өвчнөөр өвдсөн хүүхдийн тоо (үзүүлэлтийн хуваарь) цөөн тул суулгалт өвчний үеийн асаргаа, сувилгаатай холбоотой үзүүлэлтийг шинж байдлаар ялгаж үзүүлснийг шууд авч ашиглаж болохгүйг анхаарна уу.

Хүснэгт СН.6-д судалгаанаас өмнөх 14 хоногийн хугацаанд суулгалтаар өвчилсөн бөгөөд шингэн сэлбэх эмчилгээ хийлгэхийн зэрэгцээ үргэлжлүүлэн хооллож байсан 0-59 сартай хүүхэд болон бусад эмчилгээ авсан талаарх мэдээллийг хувиар харуулав. Суулгалтаар өвдсөн хүүхдүүдийн 55 хувь нь ердийнхөөс илүү шингэн уусан эсвэл шингэн сэлбэх давсны уусмал уусан байна. Харин эдгээр хүүхдүүдийн 63 хувь нь шингэн сэлбэх эмчилгээ хийлгэжээ (шингэн сэлбэх давсны уусмал болон ХӨЦМ-өөр зөвлөж буй гэрийн нөхцөлд бэлтгэсэн шингэн).

Хүснэгт СН.4, СН.5-ын мэдээллийг нэгтгэж үзвэл суулгалттай хүүхдүүдийн тал хувь (54 хувь) нь шингэн сэлбэх эмчилгээ хийлгэхийн зэрэгцээ ХӨЦМ-ийн зөвлөмжийн дагуу үргэлжлүүлэн хооллож байжээ (Хүснэгт СН.6).

Хатгалгааны үед антибиотик хэрэглэх ба эмнэлгийн тусламж хайх мэдлэг

Уушгины хатгалгаа нь хүүхдийн эндэгдлийн зонхилох шалтгааны нэг бөгөөд 5 хүртэлх насны хүүхэд уушгины хатгалгаагаар өвдсөн байж болзошгүй үед антибиотик хэрэглэх нь гол эмчилгээний арга юм. Хүүхдэд ээлтэй дэлхий ертөнц тунхаглалын бас нэг зорилго нь амьсгалын цочмог халдварын улмаас эндэх эндэгдлийг гуравны нэгээр бууруулах асуудал юм.

Хатгалгаа өвчин нь хамар битүүрэх, цээж хэржигнэх шинж биш харин ханиалгалт, амьсгалын тоо олшрох, амьсгал саадтай болох хавсарсан шинжээр илэрдэг.

Гол үзүүлэлтүүд:

- ▲ Уушгины хатгалгаа өвчнөөр өвдсөн байж болзошгүй хүүхдийн хувь
- ▲ Уушгины хатгалгаа өвчний шинж тэмдэг илэрсэн үед мэргэжлийн эмчид хандсан байдал
- ▲ Уушгины хатгалгаа өвчний шинж тэмдэг илэрсэн үед антибиотик хэрэглэх
- ▲ Уушгийн хатгалгаа өвчний үндсэн 2 шинж тэмдгийн талаарх мэдлэг

Хүснэгт СН.7А-д уушгины хатгалгаагаар өвчнөөр өвдсөн байж болзошгүй хүүхдийн хувийг харуулсан. Судалгаанд хамрагдсан 5 хүртэлх насны нийт хүүхдийн 1 хувь нь судалгааны өмнөх 14 хоногт уушгины хатгалгаагаар өвдсөн байж болзошгүй байв. Уушгины хатгалгаагаар өвдсөн байж болзошгүй хүүхдийн тоо (үзүүлэлтийн хуваарь) цөөн тул тохирох тусламж авсан болон антибиотик эмчилгээ хийлгэсэн талаарх үзүүлэлтүүдийг тооцох боломжгүй байлаа.

Хатгалгааны үеийн аюултай шинж тэмдгийн талаарх мэдлэгтэй холбоотой үзүүлэлтийг хүснэгт СН.8-д харуулав. Аюултай шинж тэмдгийн талаарх эхийн мэдлэг нь уушгины хатгалгааны үед тохирох тусламж хайх суурь хүчин зүйл мөн. Судалгаанд хамрагдсан нийт эхчүүдийн ердөө 4 хувь нь хатгалгааны үеийн аюултай 2 шинж болох амьсгал олшрох, амьсгал саадтай болохыг мэдэж байлаа. Хүүхдийг эмнэлэгт яаралтай үзүүлдэг хамгийн түгээмэл шинж нь халууралт (82 хувь) байгааг хүснэгтээс харж болно. Эхчүүдийн 9 хувь нь амьсгал олширвол, 6 хувь нь амьсгал саадтай болвол яаралтай эмнэлэгт хандана гэжээ.

Энэ удаагийн судалгаанд 5 хүртэлх насны хүүхдийн эх/ асрамжлагчаас хоол тэжээлийн дутлаас үүдэх хүүхдийн өвчлөл, тухайлбал, сульдаа, төмөр дутлын талаарх нэмэлт асуулыг асуусан. Гэсэн хэдий ч асуулгын загвараас хамааран эх/ асрамжлагчийн хүүхдийн хоол тэжээл, өвчлөлийн талаарх мэдлэгийн үзүүлэлтийг тайлбарлаагүй болно.

Хатуу түлшний хэрэглээ

Манай гариг дээр 3 тэрбум гаруй хүн эрчим хүчний үндсэн хэрэглээ буюу халаалт болон хоол хүнсээ болгохдоо хатуу түлш хэрэглэж байна. Хатуу түлшийг халаалт болон хоол хүнс болгохдоо хэрэглэснээр гэрийн дотор их утаа үүсч, бусад зүйлтэй холилдон эрүүл мэндэд хор хөнөөл учруулдаг. Хатуу түлш хэрэглэснээр дутуу шатсан нүүрстөрөгч ба үстөрөгчийн холимог нэгдэл үүсдэгт гол асуудал нь оршдог. Хатуу түлш хэрэглэх нь амьсгалын замын цочмог өвчнүүд, хатгалгаа, уушгины архаг өвчнүүд, хавдар, сүрьеэ, хүүхэд бага жинтэй төрөх, нүдний болрын цайлт, багтраа өвчнүүдээр өвчлөх эрсдэлийг нэмэгдүүлдэг. Анхдагч шалгуур үзүүлэлт нь хоол ундаа хийхдээ ихэнхдээ хатуу түлш хэрэглэдэг хүн амын нийт хүн амд эзлэх хувь юм.

Налайх дүүргийн айл өрхүүдийн 23 хувь нь хоол, ундаа болгохдоо хатуу түлш хэрэглэж байна. Хатуу түлшний хэрэглээ нь өрхийн аж байдлын түвшин болон өрхийн тэргүүлэгчийн боловсролын түвшнээр ялгаатай байна. Дээгүүр аж байдалтай өрхийн хувьд хоол ундаа болгохдоо хатуу түлшийг хэрэглэхгүй байхад доогуур аж байдалтай өрхийн хувьд талаас

илүү хувь (58 хувь) нь хатуу түлш хэрэглэж байна. Хүснэгт СН.9-өөс харахад хоол, ундаа болгохдоо цахилгаан эрчим хүч хэрэглэх (76 хувь) нь их байгаагаас хатуу түлшний хэрэглээ харьцангуй бага байна.

Зуухны төрлөөс хамаарч ижил түлш хэрэглэхэд бохирдуулагч бодисын хэмжээ харилцан адилгүй байдаг бөгөөд хатуу түлш дагнан хэрэглэх нь гэрийн дотоод орчны агаарын бохирдлын гол шалтгаан болдог. Битүү бөгөөд яндантай зуух нь гэрийн дотоод агаарын бохирдол бага үүсгэдэг байхад задгай зуух нь хатуу түлшнээс үүсэх хортой бодисын нөлөөнөөс хамгаалах боломжгүй байдаг. Хүснэгт СН.10-т хатуу түлшний хэрэглээг хоолоо хийдэг газраар нь үзүүлсэн. Хоол, хүнсээ болгохдоо хатуу түлш хэрэглэдэг өрхүүдийн гуравны нэг (33 хувь) нь гал тогооны тусдаа өрөөтэй байхад 62 хувь нь гал тогооны тусдаа өрөөгүй байна. Энэ нь гэр доторх агаарын бохирдолд өртөх магадлал Налайх дүүрэгт байгааг харуулж байгаа юм. Мөн уг үзүүлэлт нь өрхийн шинж байдлаар эрс ялгаатай байгааг хүснэгтээс харж болно.

Хөгжлийн бэрхшээлтэй байж болзошгүй хүүхэд болон хүүхдийн осол, гэмтэл

Судалгаанд 2-14 насны хүүхдийн асуулгаар тэдний хөгжлийн бэрхшээлийн байдал болон осол, гэмтэлд өртсөн байдлыг судалсан.

Судалгаанд хамрагдсан 2-9¹³ насны нийт хүүхдийн 13 хувь нь ямар нэг төрлийн хөгжлийн бэрхшээлтэй байж болзошгүй байна¹⁴ (Хүснэгт СН.17). Хүснэгт СН.17-оос харахад хөгжлийн бэрхшээлтэй байж болзошгүй хүүхдийн хувь эхийн боловсролын түвшнээр ялгаагүй боловч өрхийн аж байдлын түвшнээр бага зэргийн ялгаатай байна. Доогуур аж байдалтай өрхөд амьдарч байгаа хүүхдүүдийн хувьд бусад хүүхдүүдтэй харьцуулахад илүү хөгжлийн бэрхшээлтэй байж болзошгүй байгаа юм.

2-14 насны хүүхдийн 8 хувь нь судалгаанаас өмнөх 1 жилийн хугацаанд ямар нэг төрлийн осол, гэмтэлд өртсөн байгааг Хүснэгт СН.17А-аас харж болно. Хөвгүүдийн хувьд осол, гэмтэлд илүү өртөх хандлагатай байна. Хүүхдүүдийн дунд унаж гэмтэх (54 хувь) нь хамгийн түгээмэл байгааг Хүснэгт СН.17А-аас харж болно. Хүүхэд ихэвчлэн гэртээ (39 хувь), гудамж, талбайд (28 хувь) осол гэмтэлд өртдөг байна (Хүснэгт СН.17В).

¹³ ОУБТС-ны стандарт асуулгын дагуу хүүхдийн хөгжлийн бэрхшээлийн үзүүлэлтүүдийг 2-9 насны хүүхдийн хувьд тооцдог.

¹⁴ Хүүхдийн хөгжлийн бэрхшээлийг хүүхдийн эх/асрамжлагчийн хэлсэнд үндэслэн тооцсон бөгөөд мэргэжлийн үнэлгээ хийлгээгүй болно.

Хүснэгт СН.1: Нэг нас хүрэхийн өмнөх дархлаажуулалтад хамрагдалт

1 нас хүрэхээсээ өмнө хүүхдийн өвчлөлийн эсрэг дархлаажуулалтад хамрагдсан 12-23 сартай хүүхдийн хувь, Налайх дүүрэг, 2012 он

	Судалгаанаас өмнө дархлаажуулалтад хамрагдсан			1 нас хүрэхээсээ өмнө дархлаажуулалтад хамрагдсан
	Эх, хүүхдийн эрүүл мэндийн дэвтэрнээс/ дархлаажуулалтын дэвтэрнээс	Ээжийн мэдээлснээр	Аль аль нь	
Сүрьеэ ¹	96.3	3.7	100.0	100.0
Саа				
Төрөх үеийн	96.3	3.7	100.0	100.0
1	94.7	4.0	98.7	97.4
2	94.7	4.0	98.7	97.4
3 ²	93.5	5.2	98.7	97.4
Гуравт/ тавт				
1	96.5	2.2	98.7	98.7
2	96.5	2.2	98.7	98.7
3 ³	95.2	3.5	98.7	98.7
Хепатит Б				
Төрөх үеийн	95.9	2.8	98.7	98.7
Улаанбурхан, улаанууд, гахайн хавдар				
1 ⁴	91.6	6.6	98.2	95.0
Бүх дархлаажуулалтад хамрагдсан	96.3	.6	96.9	92.3
Дархлаажуулалтад хамрагдаагүй	0.0	0.0	0.0	0.0
12-23 сартай хүүхдийн тоо	86	86	86	86

¹ ХХС-ны үзүүлэлт 3.1;

² ХХС-ны үзүүлэлт 3.2;

³ ХХС-ны үзүүлэлт 3.3

⁴ ХХС-ны үзүүлэлт 3.4; МХЗ-ын үзүүлэлт 4.3

Хүснэгт СН.2: Дархлаажуулалтад хамрагдалт, сонгосон шинж байдлаар
Хүүхдийн өвчлөлийн эсрэг дархлаажуулалтад хамрагдсан 12-23 сартай хүүхдийн тоо, Налайх дүүрэг, 2012 он

Дархлаажуулалтад хамрагдсан хүүхдийн хувь:												
	Саа			Гуравт/тавт			Хелатиг Б	Улаан- бурхан, улаанууд, гахайн хавдар 1	Хамраг- даагүй жүүлалтад хамрагдсан	Бүх дархлаа- жүүлалтад үзсэн хувь	Дархлаа- жуулалтын дэвтрийг үзсэн хувь	12-23 сартай хүүхдийн тоо
	Сүрьеэ	Төрөх үеийн	1	2	3	1	2					
Хүйс												
Эрэгтэй	(100.0)	(100.0)	(100.0)	(100.0)	(100.0)	(100.0)	(100.0)	(100.0)	(100.0)	(0.0)	(100.0)	39
Эмэгтэй	(100.0)	(100.0)	(97.7)	(97.7)	(97.7)	(97.6)	(97.6)	(97.6)	(96.7)	(0.0)	(94.4)	47
Эхийн боловсрол												
Бүрэн дундаас доош	(*)	(*)	(*)	(*)	(*)	(*)	(*)	(*)	(*)	(*)	(*)	21
Бүрэн дунд ба түүнээс дээш	100.0	100.0	100.0	100.0	100.0	100.0	100.0	100.0	100.0	0.0	100.0	65
Өрхийн аж байдлын түвшин												
Доогуур 60%	100.0	100.0	98.2	98.2	98.2	98.1	98.1	98.1	97.4	0.0	95.6	60
Дээгүүр 40%	(100.0)	(100.0)	(100.0)	(100.0)	(100.0)	(100.0)	(100.0)	(100.0)	(100.0)	(0.0)	(100.0)	26
Өрхийн тэргүүлэгчийн үндэс угсаа												
Халх	100.0	100.0	98.4	98.4	98.4	98.4	98.4	98.4	97.7	0.0	96.1	68
Бусад	(*)	(*)	(*)	(*)	(*)	(*)	(*)	(*)	(*)	(*)	(*)	18
Өрхийн тэргүүлэгчийн шашин шүтлэг												
Шүтдэггүй	(100.0)	(100.0)	(97.6)	(97.6)	(97.6)	(97.5)	(97.5)	(97.5)	(96.5)	(0.0)	(94.0)	45
Будда	(100.0)	(100.0)	(100.0)	(100.0)	(100.0)	(100.0)	(100.0)	(100.0)	(100.0)	(0.0)	(100.0)	34
Бусад	(*)	(*)	(*)	(*)	(*)	(*)	(*)	(*)	(*)	(*)	(*)	8
Бүгд	100.0	100.0	98.7	98.7	98.7	98.7	98.7	98.7	98.2	0.0	96.9	86

1) 25-49 ажиллалт (жигнээгүй) дээр үндэслэн тооцсон.

() 25-49 ажиглалт (жигнээгүй) дээр үндэслэн тооцсон.

Хүснэгт СН.4: Үйлдвэрийн аргаар болон гэрийн нөхцөлд бэлтгэсэн шингэн сэлбэх уусмал

Сүүлийн 2 долоо хоногт суулгалт өвчнөөр өвдсөн бөгөөд шингэн сэлбэх эмчилгээ хийлгэсэн 0-59 сартай хүүхдийн хувь, Налайх дүүрэг, 2012 он

	Сүүлийн 2 долоо хоногт суулгалт өвчнөөр өвдсөн	0-59 сартай хүүхдийн тоо	Children with diarrhoea who received:			Сүүлийн 2 долоо хоногт суулгалт өвчнөөр өвдсөн 0-59 сартай хүүхдийн тоо
			Үйлдвэрийн аргаар бэлтгэсэн ШСУ	Гэрийн нөхцөлд бэлтгэсэн ШСУ	Үйлдвэрийн аргаар эсвэл гэрийн нөхцөлд бэлтгэсэн ШСУ	
Хүйс						
Эрэгтэй	17.4	224	(36.5)	(9.3)	(44.5)	39
Эмэгтэй	11.2	205	(*)	(*)	(*)	23
Нас						
0-23 сартай	21.3	162	(35.5)	(9.1)	(43.1)	34
24-59 сартай	10.3	267	(33.4)	(20.6)	(54.1)	28
Эхийн боловсрол						
Бүрэн дундаас доош	11.3	104	(*)	(*)	(*)	12
Бүрэн дунд ба түүнээс дээш	15.5	325	36.5	15.9	51.5	50
Өрхийн аж байдлын түвшин						
Доогуур 60%	15.5	287	(32.4)	(17.8)	(49.1)	45
Дээгүүр 40%	12.3	142	(*)	(*)	(*)	17
Өрхийн тэргүүлэгчийн үндэс угсаа						
Халх	14.4	310	(30.1)	(16.8)	(46.9)	45
Бусад	14.6	119	(*)	(*)	(*)	17
Өрхийн тэргүүлэгчийн шашин шүтлэг*						
Шүтдэггүй	14.2	248	(35.3)	(15.0)	(50.3)	35
Будда	11.9	128	(*)	(*)	(*)	15
Бусад	22.8	51	(*)	(*)	(*)	12
Бүгд	14.5	429	34.6	14.2	48.0	62

() 25-49 ажиглалт (жигнээгүй) дээр үндэслэн тооцсон.

(*) 25 хүртэлх ажиглалт (жигнээгүй) дээр үндэслэн тооцсон.

* "Өрхийн тэргүүлэгчийн шашин шүтлэг" нь хариулагдаагүй 2, 0 ажиглалт (жигнээгүй)-ыг харгалзан харуулаагүй.

() 25-49 ажиглалт (жигнээгүй) дээр үндэслэн тооцсон.

(*) 25 хүртэлх ажиглалт (жигнээгүй) дээр үндэслэн тооцсон.

Хүснэгт СН.5: Суулгалт өвчний үед хүүхдийг хооллосон байдал

Сүүлийн 2 долоо хоногт суулгалт өвчнөөр өвдсөн 0-59 сартай хүүхдийн хувь, өвчтэй үед уусан шингэн болон хоолны хэмжээгээр, Налайх дүүрэг, 2012 он

	Сүүлийн 2 долоо хоногт		Суулгалт өвчний үеийн шингэн зүйл өгсөн байдал:										Суулгалт өвчний үеийн хооллосон байдал:										Сүүлийн 2 долоо хоногт	
	суулгалт өвчнөөр өвдсөн хүүхдийн хувь	0-59 сартай хүүхдийн тоо	Хэвийн хэмжээнээс маш бага	Хэвийн хэмжээнээс бага зэрэг	Хэвийн хэмжээнд их	Хэвийн хэмжээнээс зүйл өгт өгөөгүй	Бүгд	Хэвийн хэмжээнээс маш бага	Хэвийн хэмжээнээс бага зэрэг	Хэвийн хэмжээнд их	Хэвийн хэмжээнээс өгөөгүй	Хоолонд орж эхлээгүй	Бүгд	Хэвийн хэмжээнээс өгөөгүй	Хоолонд орж эхлээгүй	Бүгд	Хэвийн хэмжээнээс өгөөгүй	Хоолонд орж эхлээгүй	0-59 сартай хүүхдийн тоо					
Хүйс																								
Эрэгтэй	17.4	224	(2.1)	(9.2)	(52.8)	(32.3)	(3.6)	100.0	(8.8)	(22.3)	(51.6)	(9.8)	(4.9)	(2.6)	100.0	39								
Эмэгтэй	11.2	205	(*)	(*)	(*)	(*)	(*)	100.0	(*)	(*)	(*)	(*)	(*)	(*)	100.0	23								
Нас																								
0-23 сартай	21.3	162	(2.3)	(17.8)	(46.2)	(29.6)	(4.0)	100.0	(0.0)	(16.8)	(66.5)	(11.2)	(0.0)	(5.4)	100.0	34								
24-59 сартай	10.3	267	(0.0)	(8.5)	(42.8)	(48.7)	(0.0)	100.0	(12.4)	(25.5)	(51.5)	(3.5)	(7.0)	(0.0)	100.0	28								
Эхийн боловсрол																								
Бүрэн дундаас доош	11.3	104	(*)	(*)	(*)	(*)	(*)	100.0	(*)	(*)	(*)	(*)	(*)	(*)	100.0	12								
Бүрэн дунд ба түүнээс дээш	15.5	325	(0.0)	(11.8)	(44.4)	(41.0)	(2.8)	100.0	5.2	15.7	65.3	7.7	2.4	3.7	100.0	50								
Өрхийн аж байдлын түвшин																								
Доогуур 60%	15.5	287	(1.8)	(13.4)	(43.0)	(38.7)	(3.1)	100.0	(5.6)	(24.1)	(55.5)	(8.3)	(4.3)	(2.2)	100.0	45								
Дээгүүр 40%	12.3	142	(*)	(*)	(*)	(*)	(*)	100.0	(*)	(*)	(*)	(*)	(*)	(*)	100.0	17								
Өрхийн тэргүүлэгчийн үндэс угсаа																								
Халх	14.4	310	(1.8)	(15.6)	(42.5)	(39.2)	(0.9)	100.0	(4.2)	(24.8)	(59.4)	(7.0)	(2.7)	(2.0)	100.0	45								
Бусад	14.6	119	(*)	(*)	(*)	(*)	(*)	100.0	(*)	(*)	(*)	(*)	(*)	(*)	100.0	17								
Өрхийн тэргүүлэгчийн шашин шүтлэг*																								
Шүтдэггүй	14.2	248	(2.3)	(17.3)	(39.8)	(36.7)	(3.9)	100.0	(4.9)	(20.5)	(57.1)	(8.7)	(3.4)	(5.3)	100.0	35								
Будда	11.9	128	(*)	(*)	(*)	(*)	(*)	100.0	(*)	(*)	(*)	(*)	(*)	(*)	100.0	15								
Бусад	22.8	51	(*)	(*)	(*)	(*)	(*)	100.0	(*)	(*)	(*)	(*)	(*)	(*)	100.0	12								
Бүгд	14.5	429	1.3	13.7	44.7	38.1	2.2	100.0	5.5	20.7	59.9	7.8	3.1	3.0	100.0	62								

() 25-49 ажиглалт (жигнээгүй) дээр үндэслэн тооцсон.

() 25 хүртэлх ажиглалт (жигнээгүй) дээр үндэслэн тооцсон.

* "Өрхийн тэргүүлэгчийн шашин шүтлэг" нь хариулагдаагүй 2, 0 ажиллалт (жигнээгүй)-ыг харгалзан харуулаагүй.

() 25-49 ажиллалт (жигнээгүй) дээр үндэслэн тооцсон.

(*) 25 хүртэлх ажиллалт (жигнээгүй) дээр үндэслэн тооцсон.

Хүснэгт СН.6: Шингэн сэлбэх болон бусад эмчилгээ

Сүүлийн 2 долоо хоногт суулгалт өвчнөөр өвдсөн бөгөөд хоолоо үргэлжлүүлэн хэвийн хэмжээнд идэхийн зэрэгцээ шингэн сэлбэх эмчилгээ хийлгэсэн 0-59 сартай хүүхдийн хувь, суулгалт өвчний үед бусад эмчилгээ хийлгэсэн хүүхдийн хувь, Налайх дүүрэг, 2012 он

	Суулгалтаар өвдсөн хүүхэд:					Бусад эмчилгээ:															Сүүлийн 2 долоо хоногт суулгалт өвчнөөр өвдсөн 0-59 сартай хүүхдийн тоо	
	Шингэн сэлбэх эмчилгээ					Эм, сироп										Тариа						
	Үйлдвэрийн нөхцөлд бэлтгэж савласан ШСУ өгсөн эсвэл шингэн зүйлийг хэвийн хэмжээнээс илүү уулгасан хэмжээгээр үлгэх	нөхцөлд хийлгэсэн (үйлдвэрийн нөхцөлд бэлтгэж савласан ШСУ, гэрийн нөхцөлд бэлтгэсэн ШСУ, шингэнийг илүү хэмжээгээр үлгэх)	Хоолоо үргэлжлүүлэн хэвийн хэмжээнд идэхийн зэрэгцээ шингэн сэлбэх эмчилгээний хийлгэсэн ¹	Анти-биотик	Гэдсний гүрвэлзэх хөдөлгөөн сааруулагч	Цайрын бэлд-мэл	Бусад	Мэдэхгүй	Анти-биотик	Биш	Мэдэхгүй	Дуслын шингэн	Гэрийн нөхцөлд бэлтгэсэн эм, тариа, ургамлын гаралтай уламжлалт эмчилгээний эм	Бусад	Ямар нэг эм, тариа хэрэглээгүй							
Хүйс																						
Эрэгтэй	(54.1)	(57.2)	(*)	(*)	(45.4)	(14.9)	(20.5)	(1.0)	(9.1)	(0.0)	(0.0)	(0.0)	(0.0)	(0.0)	(3.2)	(7.2)	(5.6)	(20.3)			39	
Эмэгтэй	(*)	(*)	(*)	(*)	(*)	(*)	(*)	(*)	(*)	(*)	(*)	(*)	(*)	(*)	(*)	(*)	(*)	(*)	(*)	(*)	23	
Нас																						
0-23 сартай	(49.1)	(54.3)			(51.7)	(2.8)	(25.9)	(1.1)	(8.0)	(0.0)	(0.0)	(0.0)	(0.0)	(0.0)	(1.4)	(1.1)	(4.1)	(25.7)			34	
24-59 сартай	(63.2)	(73.2)			(56.5)	(17.6)	(20.8)	(0.0)	(6.1)	(0.0)	(0.0)	(0.0)	(0.0)	(0.0)	(2.7)	(10.8)	(2.7)	(18.0)			28	
Эхийн боловсрол																						
Бүрэн дундаас доош	(*)	(*)			(*)	(*)	(*)	(*)	(*)	(*)	(*)	(*)	(*)	(*)	(*)	(*)	(*)	(*)	(*)	(*)	12	
Бүрэн дунд ба түүнээс дээш	60.4	67.8			60.0	10.1	24.2	0.8	3.6	0.0	0.0	0.0	0.0	0.0	1.0	5.2	2.8	20.5			50	
Өрхийн аж байдлын түвшин																						
Доогуур 60%	(53.9)	(62.1)			(53.9)	(10.5)	(25.7)	(0.9)	(9.9)	(0.0)	(0.0)	(0.0)	(0.0)	(0.0)	(2.8)	(4.2)	(4.9)	(23.1)			45	
Дээгүүр 40%	(*)	(*)			(*)	(*)	(*)	(*)	(*)	(*)	(*)	(*)	(*)	(*)	(*)	(*)	(*)	(*)	(*)	(*)	17	
Өрхийн тэргүүлэгчийн үндэс угсаа																						
Халх	(53.4)	(61.8)			(52.9)	(11.3)	(19.9)	(0.9)	(8.3)	(0.0)	(0.0)	(0.0)	(0.0)	(0.0)	(0.0)	(4.2)	(3.2)	(24.9)			45	
Бусад	(*)	(*)			(*)	(*)	(*)	(*)	(*)	(*)	(*)	(*)	(*)	(*)	(*)	(*)	(*)	(*)	(*)	(*)	17	
Өрхийн тэргүүлэгчийн шашин шүтлэг																						
Шүтдэггүй	(54.0)	(63.8)			(53.0)	(5.9)	(28.0)	(1.1)	(7.4)	(0.0)	(0.0)	(0.0)	(0.0)	(0.0)	(0.0)	(2.6)	(4.0)	(22.1)			35	
Будда	(*)	(*)			(*)	(*)	(*)	(*)	(*)	(*)	(*)	(*)	(*)	(*)	(*)	(*)	(*)	(*)	(*)	(*)	15	
Бусад	(*)	(*)			(*)	(*)	(*)	(*)	(*)	(*)	(*)	(*)	(*)	(*)	(*)	(*)	(*)	(*)	(*)	(*)	12	
Бүгд	55.4	62.7			53.8	9.4	23.6	0.6	7.1	0.0	0.0	0.0	0.0	0.0	2.0	5.4	3.5	22.3			62	
() 25-49 ажиллалт (жигнээгүй) дээр үндэслэн тооцсон.																						
(*) 25 хүртэлх ажиллалт (жигнээгүй) дээр үндэслэн тооцсон.																						
¹ ХХС-ны үзүүлэлт 3.8																						

() 25-49 ажиглалт (жигнээгүй) дээр үндэслэн тооцсон.

(*) 25 хүртэлх ажиглалт (жигнээгүй) дээр үндэслэн тооцсон.

¹ ХХС-ны үзүүлэлт 3.8

Хүснэгт СН.7А: Уушгины хатгалгааны шинж тэмдэг илэрсэн хүүхэд

Сүүлийн 2 долоо хоногт уушгины хатгалгааны шинж тэмдэг илэрсэн 0-59 сартай хүүхдийн хувь, Налайх дүүрэг, 2012 он

	Сүүлийн 2 долоо хоногт уушгины хатгалгааны шинж тэмдэг илэрсэн	0-59 сартай хүүхдийн тоо
Хүйс		
Эрэгтэй	0.4	224
Эмэгтэй	0.9	205
Нас		
0-11 сартай	0.0	75
12-23 сартай	1.1	86
24-35 сартай	0.0	74
36-47 сартай	1.8	97
48-59 сартай	0.0	96
Эхийн боловсрол		
Боловсролгүй, бага	7.7	25
Сүүр	0.0	79
Бүрэн дунд	0.7	116
Техникийн болон тусгай	0.0	60
мэргэжлийн дунд	0.0	149
Дээд	0.0	149
Өрхийн аж байдлын түвшин		
Доогуур	0.0	99
Дунджаас доогуур	0.0	89
Дундаж	2.0	98
Дунджаас дээгүүр	0.0	77
Дээгүүр	1.2	66
Өрхийн тэргүүлэгчийн үндэс угсаа		
Халх	0.9	310
Бусад	0.0	119
Өрхийн тэргүүлэгчийн шашин шүтлэг*		
Шүтдэггүй	0.8	248
Будда	0.0	128
Бусад	1.6	51
Бүгд	0.6	429

* "Өрхийн тэргүүлэгчийн шашин шүтлэг" нь хариулагдаагүй 2 ажиглалт (жигнээгүй)-ыг харуулаагүй.

(*) 25 хүртэлх ажиглалт (жигнээгүй) дээр үндэслэн тооцсон.

Хүснэгт СН.8: Уушгины хатгалгааны 2 аюултай шинж тэмдгийн талаарх мэдлэг

0-59 сартай хүүхдийн эх/асрамжлагчийн хувь, хүүхдийг эмнэлэгт яаралтай үзүүлдэг шинж тэмдгээр, амьсгал нь олшрох болон амьсгал нь саадтай болох үед эмнэлэгт яаралтай үзүүлнэ гэж хариулсан эх/асрамжлагчийн хувь, Налайх дүүрэг, 2012 он

Хүүхдэд дараах шинж тэмдэг илэрсэн тохиолдолд эмнэлэгт яаралтай үзүүлнэ гэж боддог эх/асрамжлагчийн хувь:																	
Хөхөө хөхөхгүй, юм ууж, идэхгүй байх		Бие нь сүлдах		Халуурах нь олшрох		Амьсгал нь саадтай болох		Цустай баах		Шингэн зүйл беелжих үүхдаа дургүй болох		Ханилгах сулгах		Шалтгаан нь мэдэгдэхгүй уйлах		Бусад шинж тэмдэг эх/асрамжлагч	
хатгалгааны 2 аюултай шинж тэмдгийг мэддэг эх/асрамжлагч																	
Уушгины хатгалгааны 0-59 сартай хүүхдийн эх/асрамжлагчийн тоо																	
Боловсрол																	
Боловсролгүй, бага суурь	(*) 1.8	(*) 3.0	(*) 88.6	(*) 4.4	(*) 1.7	(*) 0.0	(*) 6.2	(*) 2.5	(*) 13.4	(*) 44.1	(*) 2.4	(*) 6.6	(*) 2.3	(*) 1.7	(*) 57		
Бүрэн дүнд	0.0	6.1	82.8	10.5	5.0	1.8	4.6	0.0	20.8	45.1	6.3	8.5	9.8	3.1	91		
Техникийн болон тусгай мэргэжлийн дүнд	(2.1)	(0.0)	(85.3)	(7.8)	(1.8)	(0.0)	(7.5)	(0.0)	(24.1)	(53.3)	(5.6)	(7.0)	(18.2)	(0.0)	48		
Дээд	3.8	5.7	77.4	11.3	10.1	3.6	10.2	1.0	21.4	32.1	7.0	13.8	11.6	5.9	125		
Өрхийн аж байдлын түвшин																	
Доогуур	1.3	3.5	90.2	7.8	2.2	0.9	2.0	0.0	17.3	42.5	7.1	5.7	16.4	1.2	78		
Дунджаас доогуур	0.0	0.0	84.8	11.4	6.4	0.0	4.4	2.0	14.0	40.2	9.5	9.3	3.8	6.4	71		
Дундаж	0.0	5.3	85.1	3.8	5.3	1.2	7.1	0.0	21.4	36.1	4.5	11.1	14.1	0.0	76		
Дунджаас дээгүүр	6.4	5.8	67.5	12.2	9.8	3.7	14.7	0.0	23.5	49.7	3.7	12.5	12.4	6.3	55		
Дээгүүр	3.8	7.3	77.6	12.4	7.9	4.1	12.1	2.1	22.2	28.6	7.6	13.1	10.3	6.0	60		
Өрхийн тэргүүлэгчийн үндэс угсаа																	
Халх	2.1	4.5	79.7	10.1	7.1	1.8	7.6	1.1	20.9	38.7	7.8	9.9	12.5	4.3	250		
Бусад	1.6	3.4	88.5	6.7	2.8	1.9	7.0	0.0	15.2	40.8	3.3	10.5	8.9	1.9	90		
Өрхийн тэргүүлэгчийн шашин шүтлэг*																	
Шүтдэггүй	1.2	4.4	83.6	6.6	5.2	0.5	7.1	0.7	18.5	41.9	6.0	9.3	10.5	2.6	191		
Будда	3.1	3.7	76.4	14.4	7.9	2.1	6.5	1.1	22.3	37.8	8.3	10.3	14.6	5.8	108		
Бусад	(2.6)	(5.2)	(89.4)	(7.6)	(5.1)	(7.6)	(12.1)	(0.0)	(16.2)	(27.8)	(5.1)	(13.7)	(8.7)	(3.2)	39		
Бүгд	2.0	4.2	82.1	9.2	6.0	1.8	7.5	0.8	19.4	39.3	6.6	10.1	11.5	3.7	340		

* "Өрхийн тэргүүлэгчийн шашин шүтлэг" нь хариулагдаагүй 2 ажиглалт (жигнээгүй)-ыг харуулаагүй.

() 25-49 ажиглалт (жигнээгүй) дээр үндэслэн тооцсон.

(*) 25 хүртэлх ажиглалт (жигнээгүй) дээр үндэслэн тооцсон.

Хүснэгт СН.9: Хатуу түлшний хэрэглээ

Өрхийн гишүүдийн хувь, хоолоо болгохдоо хэрэглэдэг түлшний төрлөөр, хоолоо болгохдоо хатуу түлш хэрэглэдэг өрхийн гишүүдийн хувь, Налайх дүүрэг, 2012 он

Дараах түлшийг хэрэглэдэг өрхийн хувь:										
	Цахилгаан	Шингэрүүлсэн хий (газ)	Хатуу түлш					Бүгд	Хоолоо болгохдоо хатуу түлш хэрэглэдэг ¹	Өрхийн гишүүдийн тоо
			Нүүрс	Мод	Заг, бургас	Аргал, хөрсөн	Бусад			
Өрхийн тэргүүлэгчийн боловсрол										
Боловсролгүй	51.7	0.0	0.0	26.0	0.0	22.3	0.0	100.0	48.3	159
Бага	72.3	5.4	0.7	16.8	1.6	3.1	0.0	100.0	22.3	330
Суурь	68.5	0.0	0.6	27.1	0.4	3.5	0.0	100.0	31.5	678
Бүрэн дунд	81.8	2.6	0.0	13.8	0.2	1.6	0.0	100.0	15.6	553
Техникийн болон тусгай мэргэжлийн дунд	71.7	1.7	1.4	22.2	0.0	3.1	0.0	100.0	26.6	798
Дээд	87.2	1.8	0.0	9.0	0.7	1.1	0.1	100.0	10.8	779
Өрхийн аж байдлын түвшин										
Доогуур	41.5	0.1	0.0	47.7	0.7	10.0	0.0	100.0	58.4	669
Дунджаас доогуур	72.4	0.1	0.6	23.7	0.7	2.4	0.2	100.0	27.3	663
Дундаж	81.9	1.9	0.6	13.5	0.7	1.4	0.0	100.0	16.2	640
Дунджаас дээгүүр	83.5	5.4	1.5	6.4	0.1	3.2	0.0	100.0	11.1	638
Дээгүүр	98.3	1.7	0.0	0.0	0.0	0.0	0.0	100.0	0.0	685
Өрхийн тэргүүлэгчийн үндэс угсаа										
Халх	77.3	2.0	0.1	17.2	0.4	3.0	0.0	100.0	20.6	2,373
Бусад	70.8	1.3	1.7	21.3	0.6	4.4	0.0	100.0	27.9	923
Өрхийн тэргүүлэгчийн шашин шүтлэг*										
Шүтдэггүй	74.9	1.2	0.0	20.4	0.4	3.1	0.0	100.0	23.9	1,758
Будда	77.5	2.2	0.9	14.8	0.7	3.9	0.1	100.0	20.2	1,133
Бусад	73.1	3.4	1.8	18.3	0.0	3.4	0.0	100.0	23.4	398
Бүгд	75.5	1.8	0.5	18.3	0.4	3.4	0.0	100.0	22.7	3,296
* "Өрхийн тэргүүлэгчийн шашин шүтлэг" нь хариулагдаагүй 8 ажилалт (жигнээгүй)-ыг харуулаагүй.										
¹ ХХС-ны үзүүлэлт 3.11										

* "Өрхийн тэргүүлэгчийн шашин шүтлэг" нь хариулагдаагүй 8 ажиллалт (жигнээгүй)-ыг харуулаагүй.

¹ ХХС-ны үзүүлэлт 3.11

Хүснэгт СН.10: Хатуу түлшний хэрэглээ, хоол хийдэг газраар

Хоолоо болгохдоо хатуу түлш хэрэглэдэг өрхийн гишүүдийн хувь, хоолоо хийдэг газраар, Налайх дүүрэг, 2012 он

	Хоол хийдэг газар:					Хоолоо болгохдоо хатуу түлш хэрэглэдэг өрхийн гишүүдийн тоо	
	Гал тогооны тусдаа өрөөнд	Сууцны аль нэг газарт	Тусдаа сууцанд	Бусад газар	Хариулаагүй/мэдэхгүй	Бүгд	
Өрхийн тэргүүлэгчийн боловсрол							
Боловсролгүй	22.0	68.6	0.0	8.6	0.8	100.0	77
Бага	23.7	71.8	4.5	0.0	0.0	100.0	73
Суурь	34.0	62.2	2.0	1.7	0.0	100.0	214
Бүрэн дунд	45.6	54.4	0.0	0.0	0.0	100.0	86
Техникийн болон тусгай	31.7	62.7	3.4	2.2	0.0	100.0	212
мэргэжлийн дунд	35.8	55.2	4.6	0.0	4.5	100.0	84
Дээд							
Өрхийн аж байдлын түвшин							
Доогуур	5.7	92.6	0.4	0.9	0.4	100.0	391
Дунджаас доогуур	45.5	47.2	6.9	0.0	0.3	100.0	181
Дундаж	79.0	16.4	4.6	0.0	0.0	100.0	104
Дунджаас дээгүүр	80.3	0.7	0.0	16.0	3.0	100.0	71
Дээгүүр							
Өрхийн тэргүүлэгчийн үндэс угсаа							
Халх	28.1	70.2	0.8	0.0	0.9	100	489
Бусад	41.3	47.1	5.8	5.8	0.0	100.0	258
Өрхийн тэргүүлэгчийн шашин шүтлэг*							
Шүтдэггүй	31.9	62.9	3.9	0.9	0.4	100.0	420
Будда	28.8	68.0	0.0	2.1	1.2	100.0	229
Бусад	47.3	43.1	2.5	7.1	0.0	100.0	93
Бүгд	32.6	62.2	2.5	2.0	0.6	100.0	747

* "Өрхийн тэргүүлэгчийн шашин шүтлэг" нь хариулагдаагүй 5 ажиглалт (жигнээгүй)-ыг харуулаагүй.

Хүснэгт СН.17: Хөгжлийн бэрхшээлтэй байж болзошгүй хүүхэд

Эх/ асрамжлагчийн мэдээлснээр хөгжлийн бэрхшээлтэй эсвэл хөдөлгөөн нь хязгаарлагдмал 2-9 насны хүүхдийн хувь, сонгосон шинж байдлаар, Налайх дүүрэг, 2012 он

Эх/ асрамжлагчийн мэдээлснээр хөгжлийн бэрхшээлтэй эсвэл хөдөлгөөн нь хязгаарлагдмал 2-9 насны хүүхдийн хувь																			
Явах, суух, зогсох нь ихээхэн хүндрэлтэй	Өдөр, шөнийн цагаар юм харах нь хүндрэлтэй	Сонсох нь хүндрэлтэй	Ямар нэг зүйлийг хийлгэхээр хэлэхэд хүндрэлтэй	Хөл, гараа хөдөлгөх нь хүндрэлтэй	Ухаан алдаж, татаж унадаг	Аливаа зүйлийг үгүйсгээ адил хийж чаддаггүй	Ярьж бусдад өөрийгөө ойлгуулж чаддаггүй	Оюун ухааны хоцрогдолтой	2 нас		3-9 нас		Эх/асрамжлагчийн мэдээлснээр наад зах нь 1 хөгжлийн бэрхшээлтэй 2-9 насны хүүхдийн тоо						
									Наад зах нь 1 зүйлийг нэрлэж чаддаггүй	2 настай хүүхдийн тоо	Хэл ярианы хэвийн биш	3-9 насны хүүхдийн тоо							
Хүйс																			
Эрэгтэй	3.4	4.0	2.2	2.2	3.8	2.4	2.7	3.6	0.5	307	10.1	49	10.7	258	15.3	307			
Эмэгтэй	1.6	3.4	1.1	2.1	1.5	1.9	0.5	2.4	0.2	272	(5.3)	28	2.6	244	10.6	272			
Насны бүлэг																			
2-4	3.7	2.0	0.3	2.4	3.3	2.5	1.4	2.7	0.4	263	8.4*	76	8.6 **	187	13.4	263			
5-6	2.0	3.6	2.3	2.0	2.9	3.4	2.6	3.6	0.7	133	na	na	6.0	133	13.8	133			
7-9	1.4	6.3	3.1	1.9	1.8	0.6	1.5	3.2	0.0	183	na	na	5.5	183	12.2	183			
Эхийн боловсрол																			
Боловсролгүй, бага	(5.4)	(14.2)	(8.7)	(3.1)	(7.7)	(8.3)	(10.8)	(11.8)	(2.3)	42	(*)	1	(11.4)	41	(27.5)	42			
Суурь	2.0	0.4	2.1	2.4	2.9	3.4	0.4	4.5	0.9	115	(*)	11	7.7	104	13.0	115			
Бүрэн дүнд	1.4	3.4	0.5	0.3	3.7	1.7	1.2	0.8	0.0	156	(*)	23	7.7	133	10.5	156			
Техникийн болон тусгай мэргэжлийн дүнд	5.4	4.8	2.9	0.0	1.2	1.7	1.1	2.0	0.0	81	(*)	12	6.6	70	12.3	81			
Дээд	2.1	3.2	0.3	4.3	1.3	0.5	1.1	2.4	0.0	184	(8.5)	29	4.3	155	12.5	184			
Өрхийн аж байдлын түвшин																			
Доогуур	3.2	2.8	1.7	3.2	2.2	5.3	0.8	2.3	0.4	119	(*)	14	4.8	105	15.5	119			
Дунджаас доогуур	2.4	5.5	3.4	1.6	3.6	0.8	2.9	4.5	0.4	128	(*)	17	6.6	110	15.1	128			
Дундаж	3.7	1.8	1.9	2.7	2.3	0.8	2.3	2.3	0.8	121	(*)	19	10.5	102	10.1	121			
Дунджаас дээгүүр	3.7	5.6	1.0	3.5	5.2	2.4	2.4	5.6	0.0	96	(*)	11	11.2	85	20.0	96			
Дээгүүр	0.0	3.2	0.0	0.0	0.8	1.5	0.0	0.9	0.0	115	(*)	15	1.4	100	5.7	115			
Өрхийн тэргүүлэгчийн үндэс угсаа																			
Халх	2.6	4.0	1.8	1.7	2.4	2.3	2.2	3.9	0.5	411	9.2	55	7.5	356	13.8	411			
Бусад	2.5	3.1	1.5	3.4	3.5	1.7	0.6	0.9	0.0	168	(*)	21	5.1	147	11.5	168			
Өрхийн тэргүүлэгчийн шашин шүтлэг***																			
Шүтдэггүй	3.0	3.7	1.6	1.7	2.5	1.9	1.9	3.0	0.6	327	(7.2)	46	7.6	281	13.4	327			
Будда	1.9	4.4	1.7	1.3	2.9	2.6	1.2	3.2	0.0	176	(*)	18	6.6	158	13.1	176			
Бусад	2.3	2.3	2.3	6.3	2.3	2.1	1.8	2.9	0.0	74	(*)	11	3.5	63	10.7	74			
БҮГД	2.6	3.7	1.7	1.7	2.7	2.1	1.7	3.0	0.3	579	8.4	76	6.8	502	13.1	579			

* 2 насны хүүхдийн хувьд тооцсон хувь.

** 3-4 насны хүүхдийн хувьд тооцсон хувь.

*** "Өрхийн тэргүүлэгчийн шашин шүтлэг" нь хариулагдаагүй 1, 1, 0, 1 ажиллалт (жигнээгүй)-ыг харгалзан харуулаагүй болно.

() 25-49 ажиглалт (жигнээгүй) дээр үндэслэн тооцсон.

(*) 25 хүртэлх ажиглалт (жигнээгүй) дээр үндэслэн тооцсон.

на: Тооцох боломжгүй

¹ ХХС-ны үзүүлэлт 3.21

Хүснэгт СН.17А: Хүүхдийн осол, гэмтлийн төрөл

Судалгаанаас өмнөх 12 сарын хугацаанд осол, гэмтэлд өртсөн 2-14 насны хүүхдийн хувь, хамгийн сүүлд өртсөн осол, гэмтлийн төрлөөр, сонгогдсон шинж байдлаар, Налайх дүүрэг, 2012 он

Хамгийн сүүлд дараах хэлбэрийн осол, гэмтэлд өртсөн хүүхдийн хувь												
	Сүүлийн 12 сард осол, гэмтэлд өртсөн	2-14 насны хүүхдийн тоо	Унаж гэмтэх	Түлэгдэх	Живэх	Хурц зүйл/хутга мэсэнд зүсэгдэх	Дээрээс нь юм унах, юманд дарагдах	Амьтанд хазуулах	Бусад	Мэдэхгүй	Бүгд	Сүүлийн 12 сард осол, гэмтэлд өртсөн 2-14 насны хүүхдийн тоо
Хүйс												
Эрэгтэй	8.7	489	(55.6)	(13.8)	(2.5)	(2.5)	(4.4)	(8.9)	(7.5)	(4.8)	100.0	43
Эмэгтэй	6.8	405	(50.5)	(30.8)	(0.0)	(6.1)	(0.0)	(8.7)	(3.9)	(0.0)	100.0	28
Насны бүлэг												
2-6	8.5	395	(46.1)	(39.4)	(3.2)	(3.2)	(0.0)	(2.6)	(5.6)	(0.0)	100.0	34
7-14	7.3	499	(60.5)	(2.9)	(0.0)	(4.6)	(5.2)	(14.7)	(6.5)	(5.6)	100.0	36
Эхийн боловсрол												
Бүрэн дундаас доош	5.6	248	(*)	(*)	(*)	(*)	(*)	(*)	(*)	(*)	100.0	14
Бүрэн дунд ба түүнээс дээш	8.7	646	53.6	21.0	1.9	3.0	3.4	7.7	5.9	3.6	100.0	56
Өрхийн аж байдлын түвшин												
Доогуур 60%	6.9	577	(45.8)	(20.2)	(2.7)	(5.0)	(0.0)	(15.6)	(5.7)	(5.1)	100.0	40
Дээгүүр 40%	9.5	317	(63.8)	(20.9)	(0.0)	(2.5)	(6.2)	(0.0)	(6.6)	(0.0)	100.0	30
Өрхийн тэргүүлэгчийн үндэс угсаа												
Халх	7.8	638	51.5	21.5	0.0	4.0	1.9	8.6	8.5	4.1	100.0	50
Бусад	7.9	256	(*)	(*)	(*)	(*)	(*)	(*)	(*)	(*)	100.0	20
Өрхийн тэргүүлэгчийн шашин шүтлэг*												
Шүтдэггүй	6.9	499	(62.0)	(14.5)	(3.1)	(0.0)	(0.0)	(14.5)	(5.9)	(0.0)	100.0	35
Будда	8.7	285	(40.2)	(31.7)	(0.0)	(11.1)	(3.7)	(0.0)	(9.0)	(4.3)	100.0	25
Бусад	9.1	108	(*)	(*)	(*)	(*)	(*)	(*)	(*)	(*)	100.0	10
Бүгд	7.8	894	53.6	20.5	1.5	3.9	2.7	8.9	6.1	2.9	100.0	70

*) "Өрхийн тэргүүлэгчийн шашин шүтлэг" нь хариулагдаагүй 3, 1 ажиглалт (жигнээгүй)-ыг харгалзан харуулаагүй болно.

() 25-49 ажиглалт (жигнээгүй) дээр үндэслэн тооцсон.

*) 25 хүртэлх ажиглалт (жигнээгүй) дээр үндэслэн тооцсон.

* "Өрхийн тэргүүлэгчийн шашин шүтлэг" нь хариулагдаагүй 3, 1 ажиглалт (жигнээгүй)-ыг харгалзан харуулаагүй болно.

() 25-49 ажиглалт (жигнээгүй) дээр үндэслэн тооцсон.

(*) 25 хүртэлх ажиглалт (жигнээгүй) дээр үндэслэн тооцсон.

Хүснэгт СН.17В: Хүүхдийн осол, гэмтэлд өртсөн газар

Судалгаанаас өмнөх сүүлийн 12 сарын хугацаанд осол, гэмтэлд өртсөн 2-14 насны хүүхдийн хувь, хамгийн сүүлд осол, гэмтэлд өртсөн газраар, Налайх дүүрэг, 2012 он

	Сүүлийн 12 сарын хугацаанд осол, гэмтэлд өртсөн 2-14 насны хүүхдийн хувь, хамгийн сүүлд осол, гэмтэлд өртсөн газар:										Сүүлийн 12 сард осол, гэмтэлд өртсөн 2-14 насны хүүхдийн тоо	
	Сүүлийн 12 сард осол, гэмтэлд өртсөн	Гэртээ	Сүргүүл/ цэцэрлэг	Биеийн тамирын заал/ дасгалын газар	Барилга байгууламжийн ойролцоо	Хүүхдийн тоглоомын талбай	Зам, гудамж	Гол, мөрөн	Хээр тал	Бусад	Бүгд	Сүүлийн 12 сард осол, гэмтэлд өртсөн 2-14 насны хүүхдийн тоо
Хүйс												
Эрэгтэй	8.7	489	(30.0)	(9.1)	(1.9)	(0.0)	(9.4)	(30.1)	(2.5)	(8.1)	100.0	43
Эмэгтэй	6.8	405	(51.5)	(2.9)	(6.1)	(3.4)	(3.6)	(25.7)	(0.0)	(3.8)	100.0	28
Насны бүлэг												
2-6	8.5	395	(61.7)	(4.2)	(0.0)	(2.8)	(3.8)	(13.8)	(3.2)	(3.0)	100.0	34
7-14	7.3	499	(17.0)	(9.0)	(6.8)	(0.0)	(10.2)	(42.0)	(0.0)	(9.5)	100.0	36
Эхийн боловсрол												
Бүрэн дундаас доош	5.6	248	(*)	(*)	(*)	(*)	(*)	(*)	(*)	(*)	100.0	14
Бүрэн дунд ба түүнээс дээш	8.7	646	34.2	8.3	3.1	1.7	8.9	30.8	1.9	4.7	100.0	56
Өрхийн аж байдлын түвшин												
Доогуур 60%	6.9	577	(44.4)	(3.9)	(2.3)	(0.0)	(9.6)	(27.1)	(2.7)	(4.8)	100.0	40
Дээгүүр 40%	9.5	317	(30.7)	(10.3)	(5.1)	(3.1)	(3.8)	(30.1)	(0.0)	(8.4)	100.0	30
Өрхийн тэргүүлэгчийн үндэс угсаа												
Халх	7.8	638	34.3	7.8	3.4	1.9	10.0	28.0	0.0	9.0	100.0	50
Бусад	7.9	256	(*)	(*)	(*)	(*)	(*)	(*)	(*)	(*)	100.0	20
Өрхийн тэргүүлэгчийн шашин шүтлэг*												
Шүтдэггүй	6.9	499	(31.7)	(10.8)	(2.2)	(0.0)	(10.0)	(31.0)	(3.1)	(6.1)	100.0	35
Будда	8.7	285	(47.2)	(3.7)	(3.7)	(3.8)	(0.0)	(28.4)	(0.0)	(5.4)	100.0	25
Бусад	9.1	108	(*)	(*)	(*)	(*)	(*)	(*)	(*)	(*)	100.0	10
Бүгд	7.8	894	38.5	6.7	3.5	1.4	7.1	28.4	1.5	6.4	100.0	70

* "Өрхийн тэргүүлэгчийн шашин шүтлэг" нь хариулагдаагүй 3, 1 ажиглалт (жигнээгүй)-ыг харгалзан харуулаагүй болно.

() 25-49 ажиглалт (жигнээгүй) дээр үндэслэн тооцсон.

(*) 25 хүртэлх ажиглалт (жигнээгүй) дээр үндэслэн тооцсон.

БҮЛЭГ VII

УС БОЛОН АРИУН ЦЭВРИЙН БАЙГУУЛАМЖ

Аюулгүй байдлыг нь хангасан ундны ус хэрэглэх нь хүн амын эрүүл мэндийн үндсэн хэрэгцээ мөн. Бохирдсон ус нүдний халдварт өвчин, холер, гэдэсний хижиг зэрэг халдварт өвчний нянг тээж байх аюултай байдаг. Мөн ундны ус нь хүн амын эрүүл мэндэд сөргөөр нөлөөлөх хими, физикийн болон радио идэвхт бодисоор бохирдсон байх нь бий. Ийнхүү ундны усны хангамжийн асуудлыг эрүүл мэндэд үзүүлэх нөлөөгөөр нь авч үзэхээс гадна хол газраас, хүнд хүчир нөхцөлд ундны усаа зөөх үндсэн үүрэг ялангуяа хөдөөгийн хүүхэд, эмэгтэйчүүдэд ногдох талтай байдаг тул энэ асуудлыг мөн авч үзэх шаардлага тулгардаг.

Баталгаат ундны ус болон ариун цэврийн байгууламж хэрэглэх боломжгүй хүн амын хувийг 2015 он гэхэд 2 дахин бууруулах МХЗ-ын зорилт бий. Мөн Хүүхдэд ээлтэй дэлхий ертөнц тунхаглалын хүрээнд уг үзүүлэлтийг гуравны нэгээр бууруулах зорилт дэвшүүлсэн.

“Хүүхэд хөгжил-2012” судалгааны үр дүнд ус болон ариун цэврийн байгууламжийн хангамжтай холбоотой дараах үзүүлэлтүүдийг тооцсон.

Ус:

- ▲ Ундны усны сайжруулсан эх үүсвэрийн хэрэглээ
- ▲ Ус цэвэршүүлэх тохиромжтой аргын хэрэглээ
- ▲ Ундны ус авахад зарцуулдаг дундаж хугацаа
- ▲ Ундны ус авдаг хүн

Ариун цэврийн байгууламж:

- ▲ Сайжруулсан ариун цэврийн байгууламжийн хангамж
- ▲ Хүүхдийн ялгадсыг аюулгүй газарт зайлуулсан байдал

Ундны усны сайжруулсан эх үүсвэрийн хангамж

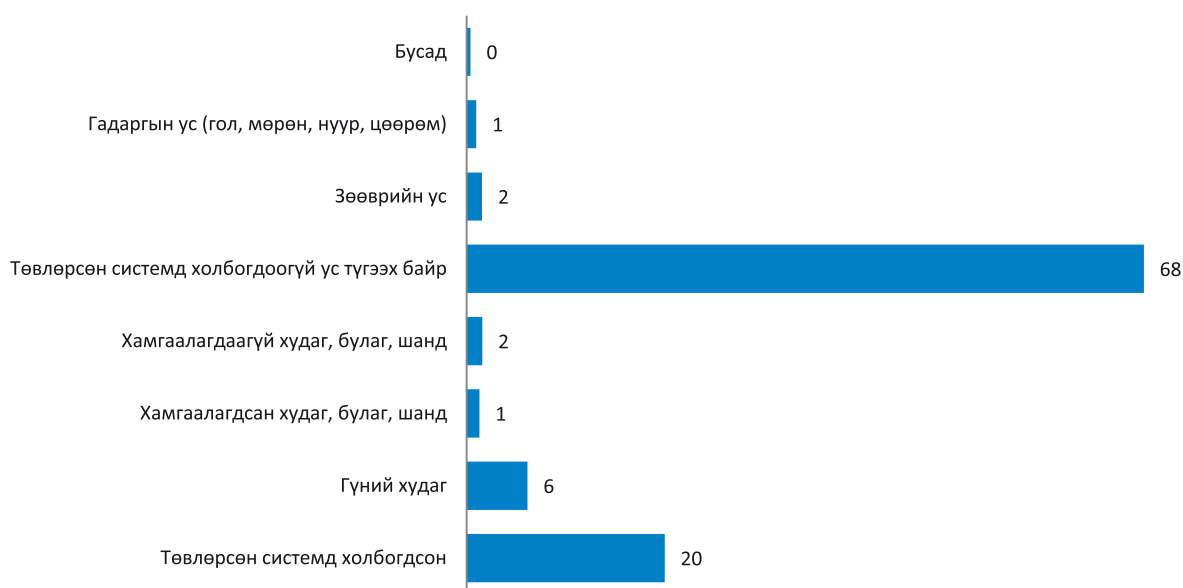
Хүснэгт WS.1 болон Зураг WS.1-д судалгаанд хамрагдсан нийт хүн амыг хэрэглэж буй ундны усны эх үүсвэрээр нь харууллаа. НҮБ-ын Хүүхдийн Сан болон ДЭМБ-ын тодорхойлолтоор ундны усны сайжруулсан эх үүсвэр гэдэгт төвлөрсөн, төвлөрсөн бус системд холбогдсон сууцны хоолой болон нийтийн ус түгээх байр, гүний худаг, хамгаалагдсан энгийн худаг, булаг, шанд, бороо, цасны ус болон цэвэршүүлж савласан ус (зөвхөн цэвэршүүлж савласан усыг үндандаа хэрэглээд, ахуйн хэрэглээний усаа бусад сайжруулсан эх үүсвэрээс авдаг бол) зэргийг авч үздэг.

Уг тодорхойлолтоор тооцож үзвэл судалгаанд хамрагдсан хүн амын ердөө 28 хувь нь ундны усны сайжруулсан эх үүсвэр ашиглаж байгаа юм.

Нэмэлт 1: Ундны усны сайжруулсан эх үүсвэрийн хангамжийг Олон Улсын нийтлэг стандартаас гадна өөрийн улс орны онцлог байдлыг тусган тооцож үзсэн. Манай улсын хувьд олон улсын тодорхойлолтод дурдагдсан эх үүсвэрүүдээс гадна хот суурин газарт нийтлэг байдаг усыг зориулалтын машинаар тээвэрлэдэг нийтийн ус түгээх байруудыг ариун цэврийн шаардлага хангасан тогтмол цэвэрлэгээ ариутгал хийдэг тул сайжруулсан эх үүсвэрт оруулдаг. Энэ тодорхойлолтын дагуу үзүүлэлтийг тооцсон бөгөөд өмнөх судалгаатай харьцуулах үүднээс энэ онцлогийг харгалзан ундны усны сайжруулсан эх үүсвэрийн хэрэглээг тооцоход 96 хувьтай байгаа юм. Хүснэгт WS.1, Хүснэгт WS.2 болон Хүснэгт WS.3А-д өөрийн орны онцлогт суурилж тооцсон ундны усны сайжруулсан эх үүсвэрийн үзүүлэлтийг харуулсан.

Хүн амын ундны усны эх үүсвэр нь өрхийн тэргүүлэгчийн боловсрол болон өрхийн аж байдлын түвшнээр ялгаатай байна (Хүснэгт WS.1). Хүн амын 68 хувь нь төвлөрсөн системд холбогдоогүй ус түгээх байрны, 20 хувь нь төвлөрсөн системд холбогдсон сууцны, 6 хувь нь гүний худгийн ус хэрэглэдэг байна (Зураг WS.1).

Зураг WS.1: Судалгаанд хамрагдсан өрхийн хүн амын бүтэц, ундны усны эх үүсвэрээр, Налайх дүүрэг, 2012 он



Хүснэгт WS.2-т ус цэвэршүүлэх үүднээс өрхийн хүрээнд хэрэглэдэг аргуудын хэрэглээг харууллаа. Буцалгах, ариутгалын бодис хийх, ус цэвэршүүлэгч хэрэглэх, нарны гэрлээр халдваргүйжүүлэх гэсэн аргуудын аль нэгийг хэрэглэж ундны усныхаа аюулгүй байдлыг хангадаг өрхүүдийг ус цэвэршүүлэх тохиромжтой арга хэрэглэдэг өрх гэж үздэг. Энэ хүснэгтэд нийт хүн амын хувийн жинг ус цэвэршүүлэх аргын хэрэглээ болон ундны усны сайжруулаагүй эх үүсвэр ашигладаг хэдий ч ус цэвэршүүлэх тохиромжтой арга хэрэглэдэг хүн амын хувийг харуулсан. Судалгаанд хамрагдсан ундны усны сайжруулаагүй эх үүсвэр ашигладаг өрхийн хүн амын 85 хувь нь ундны ус цэвэршүүлэх тохиромжтой арга хэрэглэдэг байна.

Ундны ус авахад зарцуулдаг хугацааг Хүснэгт WS.3-т, ундны усаа авдаг хүнийг Хүснэгт WS.4-т харууллаа. Ундны ус авна гэдэгт тухайн эх үүсвэрт очиж усаа аваад эргэж ирэхийг ойлгоно. Харин нэг өдөрт хэдэн удаа ус авахаар явдаг талаарх мэдээллийг энэ судалгаагаар цуглуулаагүйг анхаарах хэрэгтэй.

Хүснэгт WS.3-аас харахад нийт хүн амын 79 хувийнх нь ундны усны эх үүсвэр байр, хашаанаас нь өөр газарт байдаг байна. Нийт хүн амын хоёрны нэг (47 хувь) нь усаа авахдаа 30 хүртэлх минут, 31 хувь нь 30 ба түүнээс илүү минутыг зарцуулдаг ажээ.

Хүснэгт WS.4-өөс харахад ундны усны эх үүсвэр нь өөр газарт байдаг өрхүүдийн хувьд ихэвчлэн насанд хүрэгчид (эрэгтэй 41 хувь, эмэгтэй 37 хувь) усандаа явдаг ажээ. Хүүхдүүдийн хувьд авч үзвэл нийт өрхийн 17 хувийнх нь 15 хүртэлх насны хөвгүүд, 6 хувийнх нь 15 хүртэлх насны охид усандаа явдаг байна.

Ариун цэврийн сайжруулсан байгууламжийн хангамж

Хүний ялгадсыг аюулгүй газарт зайлуулахгүй байх, хувийн ариун цэвэр сахихгүй байх зэрэг нь суулгалт, халдварт саа зэрэг өвчнөөр өвчлөх шалтгаан болох нь элбэг. Хөгжиж буй орнуудад сайжруулсан ариун цэврийн байгууламжийн хангамжийг нэмэгдүүлснээр суулгалт өвчнийг хамгийн багадаа гуравны нэг дахин бууруулах, мөн хэдэн сая хүүхдийн нас баралт, өвчлөлийн шалтгаануудыг мэдэгдэхүйц багасгаж байгаа юм.

Сайжруулсан ариун цэврийн байгууламж нь хүний ялгадсыг аюулгүй газарт зайлуулах нөхцлийг бүрдүүлсэн байх ёстой. Сайжруулсан ариун цэврийн байгууламж гэдэгт ус урсгаж

цэвэрлэдэг жорлон (ус нь төвлөрсөн ариутгах систем, бохирын цооног, нүхэн жорлон эсвэл тодорхойгүй газар руу урсдаг), сайжруулсан болон энгийн нүхэн жорлон, зөөврийн жорлон зэргийг авч үздэг. Хүснэгт WS.5-д Налайх дүүргийн сайжруулсан байгууламж ашигладаг хүн амын мэдээллийг харуулсан.

МХЗ-д ариун цэврийн байгууламжийн үзүүлэлтийг сайжруулсан ариун цэврийн байгууламж ашигладаг ч бусад өрхүүдтэй хамтарч хэрэглэдэг бол хасч тооцдог. Тиймээс, уг тайланд “сайжруулсан ариун цэврийн байгууламжийн хэрэглээ” гэдэгт 2 ойлголтыг авч үзсэн. Сайжруулсан ариун цэврийн байгууламжийн мэдээллийг хүснэгт WS.6 болон хүснэгт WS.8-д харууллаа.

Манай дүүргийн хувьд энгийн нүхэн жорлон хэрэглэдэг хүн ам нийтлэг (77 хувь) байдаг. Ариун цэврийн байгууламжийн хэрэглээ нь өрхийн аж байдал, өрхийн тэргүүлэгчийн боловсролын түвшинтэй хамааралтай үзүүлэлт болохыг хүснэгт WS.8-аас харж болно.

Олон улсын тодорхойлолтоор манай дүүргийн нийт хүн амын 66 хувь нь сайжруулсан ариун цэврийн байгууламж ашигладаг байна (Хүснэгт WS.6). Хүснэгтээс харахад сайжруулсан ариун цэврийн байгууламжийн хэрэглээ нь өрхийн аж байдлын түвшинтэй ихээхэн хамааралтай байна.

Нэмэлт 2: Сайжруулсан ариун цэврийн байгууламжийн хангамжийг өөрийн орны онцлогийг харгалзан үзэхийн зэрэгцээ өмнөх судалгаатай харьцуулах үүднээс бусадтай хамтран хэрэглэдэг эсэхээс үл хамааран сайжруулсан ариун цэврийн байгууламжийн хэрэглээг бид давхар тооцсон. Ингэж тооцоход 2012 оны байдлаар Налайх дүүргийн нийт хүн амын 98 хувь нь сайжруулсан ариун цэврийн байгууламж хэрэглэдэг байна. Энгийн нүхэн жорлонг сайжруулсан ариун цэврийн байгууламжид тооцдог хэдий ч манай оронд байдаг энгийн нүхэн жорлонгууд олон улсын стандартад тэр бүр нийцдэггүй. Тиймээс нийт хүн амын дийлэнх нь сайжруулсан ариун цэврийн байгууламж ашиглаж байна хэмээн санаа амарч болохгүй юм (Хүснэгт WS.8A).

Нийт хүн амын 30 хувь нь сайжруулсан ариун цэврийн байгууламж ашигладаг бөгөөд жорлонгоо бусад өрхтэй хамтарч, харин 3 хувь нь нийтийн жорлон хэрэглэдэг байна.

0-2 настай хүүхдийн ялгадсыг нь аюулгүй газарт зайлуулсан хувийг Хүснэгт WS.7-д харуулсан байна. Хүүхэд өөрөө жорлонд бие зассан эсвэл ялгадсыг нь жорлонд хаясан бол тухайн хүүхдийн ялгадсыг аюулгүй газарт зайлуулсан гэж үздэг. Хүүхдийн ялгадсыг аюулгүй газарт зайлуулах нь дүүргийн хэмжээнд 59 хувь байв.

НҮБ-ын Хүүхдийн сан болон Дэлхийн Эрүүл Мэндийн Байгууллагын хамтарсан хөтөлбөр 2008 оны тайландаа¹⁵ ундны ус болон ариун цэврийн байгууламжийн хангамжийн талаарх мэдээллийг шинэлэг байдлаар тайлагнах арга замыг дэлгэрүүлсэн. Тодруулбал, ундны усны эх үүсвэрийг сайжруулсан, сайжруулаагүй гэж ангилахын зэрэгцээ сайжруулсан эх үүсвэрийг төвлөрсөн болон төвлөрсөн бүс системд холбогдсон, бусад хэмээн ангилж үзүүлдэг. Ариун цэврийн байгууламжийг мөн сайжруулсан, сайжруулаагүй гэж ангилахын зэрэгцээ сайжруулаагүй байгууламжийг сайжруулсан боловч бусадтай хамтран ашигладаг, бусад, задгай эсвэл огт ариун цэврийн байгууламжгүй гэж ангилж үзүүлдэг. Мэдээллийг ингэж тайлагнах нь уг мэдээлэлд гүнзгийрүүлсэн шинжилгээ хийх боломжийг олгодгоороо давуу талтай. Хүснэгт WS.8-аас хүн амын хувийн жинг ашигладаг ундны усны эх үүсвэр болон ариун цэврийн байгууламжаар нь харж болно.

¹⁵ ДЭМБ, НҮБХС-гийн Ундны ус болон ариун цэврийн байгууламжийн хяналтын хамтарсан хөтөлбөр, Ундны ус болон ариун цэврийн байгууламжийн явц: Ариун цэврийн байгууламжийг түлхүү анхаарсан. НҮБХС, Нью-Йорк, ДЭМБ, Женев, 2008. http://www.wssinfo.org/fileadmin/user_upload/resources/1251794333-JMP_08_en.pdf

Гар угаах газар

Ус, савангаар гар угаах дадлыг хэвшүүлэх нь тав хүртэлх насны хүүхдийн дунд ихэвчлэн тохиолддог суулгалт, уушгины хатгалгаа өвчнүүдийн тархалтыг бууруулахад хамгийн үр дүнтэй арга хэмжээ болдог билээ. Ялангуяа бие зассаны дараа, хооллохын өмнө гараа тогтмол ус, савангаар угаадаг байх нь чухал юм. Харин энэ дадлыг хэрхэн хэвшүүлж байгааг хэмжих нь тийм ч амар байдаггүй. Тиймээс өрхүүд зориулалтын гар угаах газартай эсэх, тэнд нь ус, саван байгаа эсэхийг ажиглах нь гар угаах дадлыг хэмжих нэг арга зүй болдог.

Налайх дүүргийн нийт өрхийн 86 хувийнх нь гар угаах газрыг ажигласан бөгөөд өрхийн 13 хувийнх нь гар угаах газар нь зориулалтын биш газар байснаас гадна нийт өрхийн 1 хувь нь гар угаах газраа үзүүлэхийг зөвшөөрөөгүй болно (Хүснэгт WS.9). Гар угаах газрыг нь ажигласан бараг бүх (92 хувь) өрхийн гар угаах газарт ус болон саван байсан. Эдгээр өрхийн 1 хүрэхгүй хувийнх нь гар угаах газарт зөвхөн ус, харин 7 хувийнхад нь саван байсан хэдий ч ус байгаагүй байна. Өрхийн үлдсэн 1 хувийнх нь гар угаах газарт саван болон ус байгаагүй. Энэ үзүүлэлт нь өрхийн аж байдлын түвшинтэй шууд хамааралтай бөгөөд дээгүүр аж байдалтай бараг бүх (99 хувь) өрхийн зориулалтын гар угаах газарт нь саван болон ус байхад доогуур аж байдалтай өрхийн 79 хувь нь гар угаах газартаа саван болон ус байсан.

Хүснэгт WS.1: Усны сайжруулсан эх үүсвэрийн хэрэглээ

Өрхийн хүн амын хувь, ундны усны үндсэн эх үүсвэрээр, ундны усны сайжруулсан эх үүсвэр хэрэглэж байгаа өрхийн гишүүдийн хувь, олон улсын болон өөрийн улс орны онцлогт суурилсан тодорхойлолтоор, Налайх дүүрэг, 2012 он

	Ундны усны гол эх үүсвэр				Сайжруулаагүй эх үүсвэр				Ундны усны сайжруулсан эх үүсвэрийн хэрэглээний хувь ¹		Өрхийн хүн амын тоо	
	Төвлөрсөн системд холбогдсон сууцны	Гүний худаг	Хамгаалагдсан худаг	Хамгаалагдсан булаг, шанд	Бороо, цасны ус	Цэвэршүүлж савласан ус [a]	Хамгаалагдаагүй худаг	Хамгаалагдаагүй булаг, шанд	Тээврийн ус	Зөөврийн ус	Гадаргын ус	Бүгд
Өрхийн тэргүүлэгчийн боловсрол												
Боловсролгүй	3.1	8.8	8.7	0.0	0.0	0.0	1.2	0.0	68.9	6.1	3.3	100.0
Бага	3.7	9.2	0.4	0.0	2.4	0.0	0.9	1.9	78.9	1.3	1.3	100.0
Сүүр	7.5	4.2	1.0	0.6	0.0	0.0	0.3	1.0	81.0	2.8	1.8	100.0
Бүрэн дүнд	17.9	9.2	0.5	0.0	0.0	0.0	0.0	0.7	70.4	0.0	1.3	100.0
Техникийн болон тусгай мэргэжлийн дүнд	17.1	5.1	2.4	0.1	0.0	0.0	0.0	0.1	73.6	1.4	0.4	100.0
Дээд	45.5	4.8	0.4	0.2	0.0	0.9	0.0	1.7	45.4	1.0	0.1	100.0
Өрхийн аж байдлын түвшин												
Доогуур	0.0	9.5	2.9	0.1	0.0	0.0	0.6	2.3	80.7	2.2	1.9	100.0
Дунджаас доогуур	0.0	6.1	2.9	0.0	0.0	0.0	0.0	2.1	83.8	2.2	2.9	100.0
Дундаж	0.3	4.7	0.2	0.6	1.2	0.0	0.4	0.2	91.0	1.3	0.0	100.0
Дунджаас дээгүүр	0.0	10.7	1.0	0.2	0.0	0.0	0.0	0.0	85.8	2.2	0.1	100.0
Дээгүүр	95.7	0.0	0.0	0.0	0.0	1.1	0.0	0.0	3.3	0.0	0.0	100.0
Өрхийн тэргүүлэгчийн үндэс үгсээ												
Халх	22.8	7.4	1.4	0.2	0.3	0.3	0.2	1.0	63.8	1.6	1.1	100.0
Бусад	12.6	3.0	1.5	0.0	0.0	0.0	0.2	0.8	79.6	1.4	0.8	100.0
Өрхийн тэргүүлэгчийн шашин шүтлэг*												
Шүтдэггүй	17.3	5.3	1.4	0.2	0.4	0.0	0.3	1.0	71.1	2.0	0.9	100.0
Будда	25.6	8.0	1.7	0.2	0.0	0.7	0.0	1.2	60.0	1.5	1.4	100.0
Бусад	16.0	4.5	0.7	0.0	0.0	0.0	0.5	0.0	78.2	0.0	0.2	100.0
Бүгд	19.9	6.1	1.4	0.2	0.2	0.2	0.2	0.9	68.2	1.6	1.0	100.0

[a] Ундны усандаа цэвэршүүлж савласан ус хэрэглэдэг өрхийг ахуйн хэрэглээндээ хэрэглэдэг усны эх үүсвэрээс нь хамааруулж сайжруулсан, сайжруулаагүй гэж ангилж авч үзсэн.

[b] Олон улсын стандартад өөрийн улс орны онцлогыг тусган тооцсон ундны усны сайжруулсан эх үүсвэрийн хэрэглээ. Хот суурин газрын нийтийн ус түгээх байр нь зориулалтын усны цистерн машинаар (WS1 = 61) усаа зөөдөг бөгөөд усны машины цистерн болон усан сан эрүүл ахуйн шаардлагыг хангадаг тул Монгол улсын хувьд ундны усны сайжруулсан эх үүсвэрт тооцдог.

* "Өрхийн тэргүүлэгчийн шашин шүтлэг" нь хариулагдаагүй 8 ажиглалт (жигнээгүй)-ыг харуулаагүй.

¹ ХХЗ-ны үзүүлэлт 4.1; МХЗ-ын үзүүлэлт 7.8

Хүснэгт WS.2: Өрхийн усаа цэвэршүүлдэг

Өрхийн хүн амын хувь, ундны усаа цэвэршүүлдэг аргаар, ундны усны сайжруулаагүй эх үүсвэр ашигладаг бөгөөд тохирох арга хэрэглэдэг өрхийн хүн амын хувь, олон улсын болон өөрийн улс орны онцлогт суурилсан тодорхойлолтоор, Налайх дүүрэг, 2012 он

Ус цэвэршүүлэх арга																				
Ямарч арга хэрэглэдэггүй	Буцалгах	Ариутгалын бодис хийх	Даавуу, мариар шүүх	Ус цэвэршүүлэгч хэрэглэх	Нарны гэрлээр халдваржуулах	Тунгаах	Бусад	Өрхийн хүн амын тоо	Ундны усны сайжруулаагүй эх үүсвэр ашигладаг бөгөөд ундны усаа цэвэршүүлэх тохирох аргыг хэрэглэдэг өрхийн хүн амын хувь ¹	Ундны усны сайжруулаагүй эх үүсвэр ашигладаг бөгөөд ундны усаа цэвэршүүлэх тохирох аргыг хэрэглэдэг өрхийн хүн амын хувь ¹										
Ундны усны гол эх үүсвэр																				
Сайжруулсан	6.4	91.9	0.5	0.0	6.4	0.2	0.0	0.1	927	na										
Сайжруулаагүй	14.1	84.8	1.2	0.1	0.8	0.0	0.3	2.5	2,369	89.2										
Өрхийн тэргүүлэгчийн боловсрол																				
Боловсролгүй	19.9	80.1	0.0	0.0	0.0	0.0	0.0	3.5	159	(*)										
Бага	11.9	86.5	0.0	0.0	1.0	0.3	0.0	1.3	330	(*)										
Сүүр	19.4	76.7	3.1	0.0	2.1	0.0	0.0	3.8	678	(*)										
Бүрэн дунд	7.7	92.3	1.0	0.3	3.0	0.0	0.9	2.4	553	(*)										
Техникийн болон тусгай мэргэжлийн дунд	14.2	85.6	0.0	0.0	0.5	0.0	0.2	1.5	798	(*)										
Дээд	4.6	94.5	0.7	0.0	5.2	0.3	0.0	0.0	779	(*)										
Өрхийн аж байдлын түвшин																				
Доогуур	18.9	81.1	0.0	0.0	0.0	0.0	0.0	0.5	669	(*)										
Дунджаас доогуур	14.4	82.3	2.7	0.0	0.0	0.1	0.2	4.4	663	(*)										
Дундаж	10.2	89.8	0.9	0.3	0.8	0.0	0.8	1.8	640	(*)										
Дунджаас дээгүүр	15.9	83.6	1.2	0.0	0.8	0.0	0.0	2.7	638	(*)										
Дээгүр	0.9	96.9	0.0	0.0	9.9	0.3	0.0	0.0	685	22										
Өрхийн тэргүүлэгчийн үндэс угсаа																				
Халх	10.3	88.3	1.0	0.1	3.1	0.0	0.2	1.5	2,373	1,604										
Бусад	16.2	82.9	0.9	0.0	0.7	0.2	0.2	2.7	923	765										
Өрхийн тэргүүлэгчийн шашин шүтлэг*																				
Шүтдэггүй	12.9	85.6	0.9	0.1	1.5	0.1	0.3	1.9	1,758	1,324										
Будда	10.3	88.5	1.1	0.0	3.9	0.2	0.1	0.8	1,133	724										
Бусад	11.8	88.2	0.7	0.0	2.0	0.0	0.0	4.5	398	314										
Бүгд																				
									12.0	86.8	1.0	0.1	2.4	0.1	0.2	1.8	3,296	85.4	2,369	89.2
[a] Олон улсын стандартад өөрийн улс орны онцлогыг тусган тооцсон ундны усны сайжруулсан эх үүсвэрийн хэрэглээ. Хот суурин газрын нийтийн ус түгээх байр нь зориулалтын усны цистерн машинаар (WS1 = 61) усаа зөөдөг бөгөөд усны машины цистерн болон усан сан эрүүл ахуйн шаардлагыг хангадаг тул Монгол улсын хувьд ундны усны сайжруулсан эх үүсвэрт тооцдог.																				
* "Өрхийн тэргүүлэгчийн шашин шүтлэг" нь харуулагдаагүй 8, 0 ажиглалт (жигнээгүй)-ыг харгалзан харуулаагүй болно.																				
() 25-49 ажиллалт (жигнээгүй) дээр үндэслэн тооцсон.																				
(*) 25 хүртэлх ажиглалт (жигнээгүй) дээр үндэслэн тооцсон.																				
на: Тооцох боломжгүй																				

¹ ХХС-ны үзүүлэлт 4.2

Хүснэгт WS.3: Ундны ус авахдаа зарцуулдаг хугацаа

Өрхийн хүн амын хувь, ундны усаа авахдаа зарцуулдаг хугацаагаар, усны сайжруулсан болон сайжруулаагүй эх үүсвэрээр, Налайх дүүрэг, 2012 он

	Ундны ус авахдаа зарцуулдаг хугацаа							Өрхийн хүн амын тоо
	Ундны усны сайжруулсан эх үүсвэр хэрэглэдэг хэрэглэгчид			Ундны усны сайжруулаагүй эх үүсвэр хэрэглэдэг хэрэглэгчид				
	Сууц/ хашаанд байдаг	30 минутаас бага	30 минут ба түүнээс дээш	Сууц/ хашаанд байдаг	30 минутаас бага	30 минут ба түүнээс дээш	Хариулаагүй/ мэдэхгүй	
Өрхийн тэргүүлэгчийн боловсрол								
Боловсролгүй	3.1	9.4	8.0	0.0	38.3	36.9	4.3	100.0
Бага	6.6	4.4	4.7	0.0	53.4	30.5	0.4	100.0
Суурь	8.2	2.5	2.5	0.3	54.5	32.0	0.0	100.0
Бүрэн дунд	18.5	8.7	0.4	0.0	45.1	25.4	1.9	100.0
Техникийн болон тусгай мэргэжлийн дунд	17.9	4.5	2.2	0.5	40.4	34.5	0.0	100.0
Дээд	47.5	3.4	1.0	0.0	26.3	21.9	0.0	100.0
Өрхийн аж байдлын түвшин								
Доогуур	1.7	7.6	3.1	0.3	49.0	37.1	1.2	100.0
Дунджаас доогуур	1.1	3.5	4.4	0.0	60.1	30.9	0.0	100.0
Дундаж	1.2	3.9	2.0	0.0	47.9	43.4	1.7	100.0
Дунджаас дээгүүр	1.3	9.2	1.4	0.6	53.6	33.9	0.0	100.0
Дээгүүр	96.7	0.0	0.0	0.0	1.2	2.0	0.0	100.0
Өрхийн тэргүүлэгчийн үндэс угсаа								
Халх	24.5	5.4	2.5	0.0	40.3	26.9	0.5	100.0
Бусад	12.6	3.2	1.3	0.6	46.3	35.2	0.7	100.0
Өрхийн тэргүүлэгчийн шашин шүтлэг*								
Шүтдэггүй	17.9	4.7	2.1	0.1	44.7	29.8	0.7	100.0
Будда	27.8	5.8	2.5	0.3	36.2	27.4	0.0	100.0
Бусад	17.1	2.0	2.1	0.0	46.4	30.8	1.7	100.0
Бүгд	21.2	4.8	2.2	0.2	42.0	29.2	0.6	100.0
* "Өрхийн тэргүүлэгчийн шашин шүтлэг" нь хариулагдаагүй 8 ажиллагт (жигнээгүй)-ыг харуулаагүй.								

* "Өрхийн тэргүүлэгчийн шашин шүтлэг" нь хариулагдаагүй 8 ажиллалт (жигнээгүй)-ыг харуулаагүй.

Хүснэгт WS.3A: Ундны ус авахдаа зарцуулдаг хугацаа (өөрийн орны онцлогт суурилж тооцсон)

Өрхийн хүн амын хувь, ундны усаа авахдаа зарцуулдаг хугацаагаар, өөрийн орны онцлогт суурилж тооцсон усны сайжруулсан болон сайжруулаагүй эх үүсвэрээр, Налайх дүүрэг, 2012 он

	Ундны ус авахдаа зарцуулдаг хугацаа							Өрхийн хүн амын тоо
	Ундны усны сайжруулсан эх үүсвэр хэрэглэдэг хэрэглэгчид [а]			Ундны усны сайжруулаагүй эх үүсвэр хэрэглэдэг хэрэглэгчид [а]				
	Сууц/ хашаанд байдаг	30 минутаас бага	30 минут ба түүнээс дээш	Сууц/ хашаанд байдаг	30 минутаас бага	30 минут ба түүнээс дээш	Хариулаагүй/ мэдэхгүй	
Өрхийн тэргүүлэгчийн боловсрол								
Боловсролгүй	3.1	40.1	41.9		0.0	7.6	3.0	159
Бага	6.6	53.9	33.7		0.0	3.9	1.5	330
Суурь	8.2	53.0	32.9		0.3	4.0	1.6	678
Бүрэн дунд	18.5	52.2	25.4		0.0	1.6	0.3	553
Техникийн болон тусгай мэргэжлийн дунд	18.4	43.6	36.2		0.0	1.4	0.5	798
Дээд	47.5	27.8	22.0		0.0	1.9	0.9	779
Өрхийн аж байдлын түвшин								
Доогуур	1.7	52.3	37.9		0.3	4.3	2.4	669
Дунджаас доогуур	1.1	58.3	33.5		0.0	5.3	1.9	663
Дундаж	1.2	50.5	44.7		0.0	1.2	0.7	640
Дунджаас дээгүүр	1.9	60.5	35.4		0.0	2.3	0.0	638
Дээгүүр	96.7	1.2	2.0		0.0	0.0	0.0	685
Өрхийн тэргүүлэгчийн үндэс угсаа								
Халх	24.5	43.0	28.2		0.0	2.6	1.2	2,373
Бусад	13.1	46.8	36.1		0.2	2.7	0.4	923
Өрхийн тэргүүлэгчийн шашин шүтлэг*								
Шүтдэггүй	17.9	46.4	30.9		0.1	3.1	1.0	1,758
Будда	28.1	39.2	28.6		0.0	2.8	1.2	1,133
Бусад	17.1	48.2	32.4		0.0	0.2	0.5	398
Бүгд	21.3	44.1	30.4		0.1	2.6	1.0	3,296

[а] Олон улсын стандартад өөрийн улс орны онцлогыг тусган тооцсон ундны усны сайжруулсан эх үүсвэрийн хэрэглээ. Хот суурин газрын нийтийн ус түгээх байр нь зориулалтын усны цистерн машинаар (WS1 = 61) усаа зөөдөг бөгөөд усны машины цистерн болон усан сан эрүүл ахуйн шаардлагыг хангадаг тул Монгол улсын хувьд ундны усны сайжруулсан эх үүсвэрт тооцдог.

* "Өрхийн тэргүүлэгчийн шашин шүтлэг" нь хариулагдаагүй 8 ажиглалт (жигнээгүй)-ыг харуулаагүй.

[a] Олон улсын стандартад өөрийн улс орны онцлогыг тусган тооцсон ундны усны сайжруулсан эх үүсвэрийн хэрэглээ. Хот суурин газрын нийтийн ус түгээх байр нь зориулалтын усны цистерн машинаар (WS1 = 61) усаа зөөдөг бөгөөд усны машины цистерн болон усан сан эрүүл ахуйн шаардлагыг хангадаг тул Монгол улсын хувьд ундны усны сайжруулсан эх үүсвэрт тооцдог.

* "Өрхийн тэргүүлэгчийн шашин шүтлэг" нь хариулагдаагүй 8 ажиллалт (жигнээгүй)-ыг харуулаагүй.

Хүснэгт WS.4: Усанд явдаг хүн

Ундны ус нь сууц/ хашаанд нь байдаггүй өрхийн хувь, усанд ихэвчлэн явдаг хүнээр, Налайх дүүрэг, 2012 он

Усанд ихэвчлэн явдаг хүн													
	Ундны ус нь сууц/ хашаанд нь байдаггүй өрхийн хувь	Өрхийн тоо	Насанд хүрсэн эмэгтэй (15 ба түүнээс дээш насны)		Насанд хүрсэн эрэгтэй (15 ба түүнээс дээш насны)		Насанд хүрээгүй эмэгтэй хүүхэд (15 хүртэлх насны)		Насанд хүрээгүй эрэгтэй хүүхэд (15 хүртэлх насны)		Хариулаагүй/ мэдэхгүй	Бүгд	Ундны ус нь сууц/ хашаанд нь байдаггүй өрхийн тоо
Өрхийн тэргүүлэгчийн боловсрол													
Боловсролгүй	(93.6)	45	(56.2)	(27.6)	(0.0)	(13.0)	(3.2)	100.0	43				
Бага	91.2	114	47.2	35.4	9.3	8.0	0.0	100.0	104				
Суурь	90.8	183	39.4	36.7	2.9	21.0	0.0	100.0	167				
Бүрэн дүнд	78.7	153	27.0	42.0	8.8	22.2	0.0	100.0	121				
Техникийн болон тусгай мэргэжлийн дүнд	78.2	208	32.8	44.0	5.3	17.9	0.0	100.0	163				
Дээд	49.1	245	34.8	49.4	4.7	11.2	0.0	100.0	120				
Өрхийн аж байдлын түвшин													
Доогуур	98.1	200	38.5	40.5	4.9	16.0	0.0	100.0	197				
Дунджаас доогуур	98.3	192	40.5	36.1	6.9	16.5	0.0	100.0	189				
Дундаж	98.0	171	37.7	37.9	4.9	18.7	0.8	100.0	168				
Дунджаас дээгүүр	97.2	161	30.7	49.0	5.4	14.9	0.0	100.0	157				
Дээгүүр	2.5	223	(*)	(*)	(*)	(*)	(*)	100.0	6				
Өрхийн тэргүүлэгчийн үндэс угсаа													
Халх	72.7	687	36.8	41.8	5.1	16.0	0.3	100.0	500				
Бусад	82.7	262	38.1	37.9	6.3	17.7	0.0	100.0	216				
Өрхийн тэргүүлэгчийн шашин шүтлэг*													
Шүтдэггүй	78.7	501	36.9	39.6	5.3	17.9	0.3	100.0	395				
Будда	69.3	334	38.1	43.7	5.2	13.1	0.0	100.0	232				
Бусад	79.3	112	37.1	37.1	7.4	18.4	0.0	100.0	89				
Бүгд	75.5	949	37.2	40.6	5.5	16.5	0.2	100.0	717				
* "Өрхийн тэргүүлэгчийн шашин шүтлэг" нь хариулагдаагүй 2, 2 ажиглалт (жигнээгүй)-ыг харгалзан харуулаагүй. () 25-49 ажиглалт (жигнээгүй) дээр үндэслэн тооцсон. (*) 25 хүртэлх ажиглалт (жигнээгүй) дээр үндэслэн тооцсон.													

* "Өрхийн тэргүүлэгчийн шашин шүтлэг" нь хариулагдаагүй 2, 2 ажиглалт (жигнээгүй)-ыг харгалзан харуулаагүй.

() 25-49 ажиглалт (жигнээгүй) дээр үндэслэн тооцсон.

(*) 25 хүртэлх ажиглалт (жигнээгүй) дээр үндэслэн тооцсон.

Хүснэгт WS.5: Ариун цэврийн байгууламжийн төрөл
 Өрхийн хүн амын хувь, өрхийн хэрэглэдэг ариун цэврийн байгууламжийн төрлөөр, Налайх дүүрэг, 2012 он

	Өрхийн хэрэглэдэг ариун цэврийн байгууламж						
	Сайжруулсан ариун цэврийн байгууламж			Сайжруулаагүй ариун цэврийн байгууламж			Өрхийн хүн амын тоо
	Төвлөрсөн ариутгах системд холбогдсон	Сайжруулсан хүхэн жорлон	Энгийн хүхэн жорлон	Задгай	Задгай	Бүгд	
Өрхийн тэргүүлэгчийн боловсрол							
Боловсролгүй	3.1	3.2	93.1	0.0	0.6	100.0	159
Бага	3.7	2.0	91.5	1.1	1.6	100.0	330
Суурь	7.5	1.3	89.0	2.0	0.3	100.0	678
Бүрэн дунд	17.9	0.0	80.1	0.4	1.6	100.0	553
Техникийн болон тусгай мэргэжлийн дунд	16.8	3.2	78.9	0.1	1.0	100.0	798
Дээд	46.0	1.6	52.4	0.0	0.0	100.0	779
Өрхийн аж байдлын түвшин							
Доогуур	0.0	1.1	94.5	0.7	3.7	100.0	669
Дунджаас доогуур	0.0	3.2	95.4	1.5	0.0	100.0	663
Дундаж	0.0	0.0	99.1	0.9	0.0	100.0	640
Дунджаас дээгүүр	0.0	4.1	95.9	0.0	0.0	100.0	638
Дээгүүр	96.2	0.6	3.2	0.0	0.0	100.0	685
Өрхийн тэргүүлэгчийн үндэс угсаа							
Халх	22.9	1.4	74.4	0.8	0.5	100.0	2,373
Бусад	12.6	2.8	83.1	0.1	1.3	100.0	923
Өрхийн тэргүүлэгчийн шашин шүтлэг*							
Шүтдэггүй	17.3	1.9	79.2	0.8	0.8	100.0	1,758
Будда	26.2	0.9	71.5	0.4	0.9	100.0	1,133
Бусад	14.5	3.6	81.4	0.5	0.0	100.0	398
Бүгд	20.0	1.8	76.9	0.6	0.8	100.0	3,296

* "Өрхийн тэргүүлэгчийн шашин шүтлэг" нь хариулагдаагүй 8 ажиглалт (жигнээгүй)-ыг харуулаагүй.

Хүснэгт WS.6: Ариун цэврийн байгууламжийг хамтарч хэрэглэж байгаа байдал

Өрхийн хүн амын хувь, ариун цэврийн байгууламжаа хамтарч хэрэглэдэг эсэхээр, сайжруулсан болон сайжруулаагүй ариун цэврийн байгууламжаар, Налайх дүүрэг, 2012 он

Сайжруулсан ариун цэврийн байгууламж хэрэглэдэг				Сайжруулаагүй ариун цэврийн байгууламж хэрэглэдэг				Өрхийн хүн амын тоо	
Дангаараа хэрэглэдэг ¹	Нийтийн	Хамтарч хэрэглэдэг		Дангаараа хэрэглэдэг	5 хүртэлх тооны өрх хамтарч хэрэглэдэг	Задгай	Бусад		
Өрхийн тэргүүлэгчийн боловсрол									
Боловсролгүй	45.8	9.1	44.6	0.0	0.0	0.0	0.6	100.0	159
Бага	55.8	3.3	38.2	0.0	0.0	1.1	1.6	100.0	330
Суурь	63.5	4.2	29.5	0.5	0.5	1.1	0.3	100.0	678
Бүрэн дунд	58.4	6.4	31.9	1.4	1.4	0.1	1.6	100.0	553
Техникийн болон тусгай мэргэжлийн дунд	67.2	2.1	29.6	0.0	0.0	0.0	1.0	100.0	798
Дээд	79.4	0.0	20.6	0.0	0.0	0.0	0.0	100.0	779
Өрхийн аж байдлын түвшин									
Доогуур	39.8	6.2	49.6	0.0	0.0	0.7	3.7	100.0	669
Дунджаас доогуур	56.3	2.5	39.8	0.0	0.0	1.0	0.0	100.0	663
Дундаж	66.4	6.3	26.4	0.0	0.0	0.1	0.0	100.0	640
Дунджаас дээгүүр	73.9	1.2	23.1	1.8	1.8	0.0	0.0	100.0	638
Дээгүүр	91.7	0.0	8.3	0.0	0.0	0.0	0.0	100.0	685
Өрхийн тэргүүлэгчийн үндэс угсаа									
Халх	66.4	3.7	28.6	0.0	0.0	0.4	0.5	100.0	2,373
Бусад	63.9	1.9	31.5	1.2	1.2	0.1	1.3	100.0	923
Өрхийн тэргүүлэгчийн шашин шүтлэг*									
Шүтдэггүй	65.3	3.4	29.5	0.2	0.2	0.4	0.8	100.0	1,758
Будда	67.0	2.1	28.8	0.7	0.7	0.3	0.9	100.0	1,133
Бусад	62.8	5.5	31.2	0.0	0.0	0.5	0.0	100.0	398
Бүгд	65.7	3.2	29.4	0.3	0.3	0.4	0.8	100.0	3,296

¹ ХХС үзүүлэлт 4.3: "Өрхийн тэргүүлэгчийн шашин шүтлэг" нь хариулагдаагүй 8 ажиглалт (жигнээгүй)-ыг харуулаагүй.
² ХХС үзүүлэлт 4.3: МХЗ-ын үзүүлэлт 7.9

* "Өрхийн тэргүүлэгчийн шашин шүтлэг" нь хариулагдаагүй 8 ажиллалт (жигнээгүй)-ыг харуулаагүй.

¹ ХХС үзүүлэлт 4.3, МХЗ-ын үзүүлэлт 7.9

Хүснэгт WS.7: Хүүхдийн ялагдсыг зайлуулсан байдал

0-2 насны хүүхдийн хувь, хүүхдийн ялагдсыг зайлуулсан газраар, ялагдсыг нь аюулгүй газар зайлуулсан 0-2 настай хүүхдийн хувь, Налайх дүүрэг, 2012 он

	Хүүхдийн ялагдсыг зайлуулсан газар							Ялагдсыг нь аюулгүй газар зайлуулсан хүүхдийн хувь ¹	0-2 насны хүүхдийн тоо
	Хүүхэд жорлонд бие зассан	Жорлонд хаясан	Суваг, шүүдүү, муу усны нүхэнд хаясан	Хогийн саванд хаясан	Газарт булсан	Задгай орхисон, хаясан	Бусад		
Ариун цэврийн байгууламжийн төрөл									
Сайжруулсан	1.0	58.0	8.3	25.5	2.1	0.8	4.3	100.0	239
Сайжруулаагүй/ задгай	(*)	(*)	(*)	(*)	(*)	(*)	(*)	(*)	2
Эхийн боловсрол									
Боловсролгүй, бага	(*)	(*)	(*)	(*)	(*)	(*)	(*)	(*)	11
Суурь	(0.9)	(60.0)	(9.5)	(23.4)	(2.3)	(0.0)	(3.9)	100.0	43
Бүрэн дунд	0.0	58.8	14.2	21.6	0.0	0.0	5.4	100.0	61
Техникийн болон тусгай мэргэжлийн дунд	(0.0)	(55.8)	(9.4)	(26.8)	(0.0)	(0.0)	(8.0)	100.0	34
Дээд	2.1	59.0	3.3	28.4	4.4	0.0	2.9	100.0	92
Өрхийн аж байдлын түвшин									
Доогуур	0.7	52.9	14.5	24.9	2.7	1.7	2.5	100.0	56
Дунджаас доогуур	0.0	64.7	11.2	21.3	0.0	0.0	2.8	100.0	53
Дундаж	0.0	61.5	7.2	22.1	2.4	1.8	5.0	100.0	54
Дунджаас дээгүүр	(0.0)	(65.6)	(4.4)	(21.6)	(5.0)	(0.0)	(3.3)	100.0	43
Дээгүүр	(5.5)	(43.7)	(0.0)	(41.3)	(0.0)	(0.0)	(9.5)	100.0	35
Өрхийн тэргүүлэгчийн үндэс угсаа									
Халх	1.3	58.4	6.0	28.2	1.6	1.1	3.4	100.0	178
Бусад	0.0	58.1	14.5	17.0	3.4	0.0	6.9	100.0	63
Өрхийн тэргүүлэгчийн шашин шүтлэг*									
Шүтдэггүй	0.3	56.2	10.9	24.5	2.6	1.4	4.1	100.0	138
Будда	1.6	58.0	1.3	33.2	1.3	0.0	4.6	100.0	71
Бусад	(2.7)	(69.7)	(13.0)	(8.6)	(1.3)	(0.0)	(4.8)	100.0	30
Бүгд	1.0	58.3	8.2	25.3	2.1	0.8	4.3	100.0	241

* "Өрхийн тэргүүлэгчийн шашин шүтлэг" нь хариулагдаагүй 2 ажиллалт (жигнээгүй)-ыг харуулаагүй.

() 25-49 ажиглалт (жигнээгүй) дээр үндэслэн тооцсон.

(*) 25 хүртэлх ажиглалт (жигнээгүй) дээр үндэслэн тооцсон.

¹ ХХС-ны үзүүлэлт 4.4

Хүснэгт WS.8: Ундны ус болон ариун цэврийн байгууламжийн хэрэглээ
 Өрхийн хүн амын хувь, ундны ус болон ариун цэврийн байгууламжийн төрлөөр, Налайх дүүрэг, 2012 он

	Өрхийн хүн амын хувь:									
	Ундны усны сайжруулсан эх үүсвэр ¹			Сайжруулаагүй ариун цэврийн байгууламж						
	Төвлөрсөн систем (сууцны)	Бусад	Ундны усны сайжруулаагүй эх үүсвэр	Бүгд	Сайжруулсан ариун цэврийн байгууламж ²	Сайжруулаагүй ариун цэврийн байгууламж хамтарч хэрэглэдэг	Задгай	Бүгд	Ундны усны сайжруулсан эх үүсвэр болон ариун цэврийн байгууламж ашигладаг	Өрхийн хүн амын тоо
Өрхийн тэргүүлэгчийн боловсрол										
Боловсролгүй	3.1	17.5	79.5	100.0	45.8	53.6	0.0	0.6	100.0	159
Бага	3.7	12.0	84.3	100.0	55.8	41.5	1.1	1.6	100.0	330
Суурь	7.5	5.8	86.8	100.0	63.5	34.2	2.0	0.3	100.0	678
Бүрэн дунд	17.9	9.6	72.4	100.0	58.4	39.6	0.4	1.6	100.0	553
Техникийн болон тусгай мэргэжлийн дунд	17.1	7.5	75.4	100.0	67.2	31.7	0.1	1.0	100.0	798
Дээд	46.5	5.4	48.2	100.0	79.4	20.6	0.0	0.0	100.0	779
Өрхийн аж байдлын түвшин										
Доогуур	0.0	12.4	87.6	100.0	39.8	55.8	0.7	3.7	100.0	669
Дунджаас доогуур	0.0	9.0	91.0	100.0	56.3	42.2	1.5	0.0	100.0	663
Дундаж	0.3	6.8	92.9	100.0	66.4	32.7	0.9	0.0	100.0	640
Дунджаас дээгүүр	0.0	11.9	88.1	100.0	73.9	26.1	0.0	0.0	100.0	638
Дээгүүр	96.7	0.0	3.3	100.0	91.7	8.3	0.0	0.0	100.0	685
Өрхийн тэргүүлэгчийн үндэс угсаа										
Халх	23.1	9.3	67.6	100.0	66.4	32.3	0.8	0.5	100.0	2,373
Бусад	12.6	4.5	82.9	100.0	63.9	34.6	0.1	1.3	100.0	923
Өрхийн тэргүүлэгчийн шашин шүтлэг*										
Шүтдэггүй	17.3	7.4	75.3	100.0	65.3	33.1	0.8	0.8	100.0	1,758
Будда	26.2	9.8	63.9	100.0	67.0	31.6	0.4	0.9	100.0	1,133
Бусад	16.0	5.1	78.9	100.0	62.8	36.8	0.5	0.0	100.0	398
Бүгд	20.2	7.9	71.9	100.0	65.7	33.0	0.6	0.8	100.0	3,296

* "Өрхийн тэргүүлэгчийн шашин шүтлэг" нь хариулагдаагүй 8 ажиллалт (жигнээгүй)-ыг харуулаагүй.

¹ ХХС-ны үзүүлэлт 4.1; МХЗ-ын үзүүлэлт 7.8

² ХХС-ны үзүүлэлт 4.3; МХЗ-ын үзүүлэлт 7.9

Хүснэгт WS-8A: Ундны ус болон ариун цэврийн байгууламжийн хэрэглээ (өөрийн орны онлогт суурилж тооцсон)

Өрхийн хүн амын хувь, өөрийн орны онцлогт суурилж тооцсон ундны ус болон ариун цэврийн байгууламжийн төрлөөр, Налайх дүүрэг, 2012 он

	Өрхийн хүн амын хувь									
	Ундны усны сайжруулсан эх үүсвэр [a]			Ариун цэврийн байгууламж			Ундны усны сайжруулсан эх үүсвэр болон сайжруулсан ариун цэврийн байгууламж ашигладаг [a] [b]			Өрхийн хүн амын тоо
	Төвлөрсөн систем (сууцны)	Бусад	Ундны усны сайжруулаагүй эх үүсвэр	Бүгд	Сайжруулсан ариун цэврийн байгууламж [b]	Сайжруулаагүй ариун цэврийн байгууламж	Бүгд			
Өрхийн тэргүүлэгчийн боловсрол										
Боловсролгүй	3.1	86.3	10.6	100.0	99.4	0.0	0.6	100.0	89.4	159
Бага	3.7	90.9	5.4	100.0	97.3	1.1	1.6	100.0	93.0	330
Суурь	7.5	86.7	5.8	100.0	97.7	2.0	0.3	100.0	92.8	678
Бүрэн дүнд	17.9	80.1	2.0	100.0	98.0	0.4	1.6	100.0	97.1	553
Техникийн болон тусгай мэргэжлийн дүнд	17.1	81.1	1.8	100.0	98.9	0.1	1.0	100.0	97.5	798
Дээд	46.5	50.8	2.8	100.0	100.0	0.0	0.0	100.0	97.2	779
Өрхийн аж байдлын түвшин										
Доогуур	0.0	93.1	6.9	100.0	95.6	0.7	3.7	100.0	90.3	669
Дунджаас доогуур	0.0	92.8	7.2	100.0	98.5	1.5	0.0	100.0	92.5	663
Дундаж	0.3	97.7	2.0	100.0	99.1	0.9	0.0	100.0	97.3	640
Дунджаас дээгүүр	0.0	97.7	2.3	100.0	100.0	0.0	0.0	100.0	97.7	638
Дээгүүр	96.7	3.3	0.0	100.0	100.0	0.0	0.0	100.0	100.0	685
Өрхийн тэргүүлэгчийн үндэс угсаа										
Халх	23.1	73.1	3.8	100.0	98.7	0.8	0.5	100.0	95.4	2,373
Бусад	12.6	84.1	3.3	100.0	98.6	0.1	1.3	100.0	96.0	923
Өрхийн тэргүүлэгчийн шашин шүтлэг*										
Шүтдэггүй	17.3	78.5	4.2	100.0	98.4	0.8	0.8	100.0	94.9	1,758
Будда	26.2	69.8	4.0	100.0	98.7	0.4	0.9	100.0	95.3	1,133
Бусад	16.0	83.4	0.6	100.0	99.5	0.5	0.0	100.0	99.0	398
Бүгд	20.2	76.2	3.7	100.0	98.6	0.6	0.8	100.0	95.6	3,296
[a] Олон улсын стандартад өөрийн улс орны онцлогыг тусган тооцсон ундны усны сайжруулсан эх үүсвэрийн хэрэглээ. Хот суурин газрын нийтийн ус түгээх байр нь зориулалтын усны цистерн машинаар (WS1 = 61) усаа зөөдөг бөгөөд усны машины цистерн болон усан сан эрүүл ахуйн шаардлагыг хангадаг тул Монгол улсын хувьд ундны усны сайжруулсан эх үүсвэрт тооцдог.										
[b] Энэ удаагийн судалгааны үр дүнг өмнөх судалгааныхтай харьцуулахын тулд өөрийн улс орны онцлогыг тусган сайжруулсан ариун цэврийн байгууламжийн хэрэглээг бусад өрхүүдтэй хамтарч хэрэглэдэг эсэхээс үл хамааруулан тооцсон. Түүнчлэн Монгол Улсын хувьд энгийн нүхэн жорлонг сайжруулсан ариун цэврийн байгууламжид тооцдог бөгөөд энэ нь олон улсын стандартад нийцдэггүй.										
"Өрхийн тэргүүлэгчийн шашин шүтлэг" нь хариулагдаагүй 8 ажиглалт (жигнээгүй)-ыг харуулаагүй.										

[a] Олон улсын стандартад өөрийн улс орны онцлогыг тусган тооцсон ундны усны сайжруулсан эх үүсвэрийн хэрэглээ. Хот суурин газрын нийтийн ус түгээх байр нь зориулалтын усны цистерн машинаар (WS1 = 61) усаа зөөдөг бөгөөд усны машины цистерн болон усан сан эрүүл ахуйн шаардлагыг хангадаг тул Монгол улсын хувьд ундны усны сайжруулсан эх үүсвэрт тооцдог.

[b] Энэ удаагийн судалгааны үр дүнг өмнөх судалгааныхтай харьцуулахын тулд өөрийн улс орны онцлогыг тусган сайжруулсан ариун цэврийн байгууламжийн хэрэглээг бусад өрхүүдтэй хамтарч хэрэглэдэг эсэхээс үл хамааруулан тооцсон. Түүнчлэн Монгол Улсын хувьд энгийн хүхэн жорлонг сайжруулсан ариун цэврийн байгууламжид тооцдог бөгөөд энэ нь олон улсын стандартад нийцдэггүй.

* "Өрхийн тэргүүлэгчийн шашин шүтлэг" нь хариулагдаагүй 8 ажиллалт (жигнээгүй)-ыг харуулаагүй.

Хүснэгт WS.9: Гар угаах ус, савангийн бэлэн байдал

Гар угаах газрыг нь ажигласан өрхийн хувь, өрхийн хувь, гар угаах саван, усны бэлэн байдлаар, Налайх дүүрэг, 2012 он

	Гар угаах газрыг нь ажиглаагүй өрхийн хувь:					Гар угаах газрыг нь ажигласан өрхийн хувь:					Гар угаах газрыг нь ажигласан өрхийн тоо	
	Гар угаах газрыг нь ажигласан өрхийн хувь	Гар угаах зориулалтын газаргүй	Үзүүлэхийг хүсээгүй	Бусад шалтгаан	Бүгд	Өрхийн тоо	Ус, саван хоёулаа байсан¹	Ус байсан хэдий ч саван байгаагүй	Саван байсан ч ус байгаагүй			
							Ус, саван хоёулаа байсан¹	Ус байсан хэдий ч саван байгаагүй	Саван байсан ч ус байгаагүй			
Өрхийн тэргүүлэгчийн боловсрол												
Боловсролгүй, бага	78.4	19.9	0.0	1.8	100.0	159	87.0	0.0	10.5	2.5	100.0	125
Суурь	77.8	20.6	0.4	1.3	100.0	183	88.9	0.0	11.1	0.0	100.0	143
Бүрэн дунд	87.6	11.0	0.0	1.4	100.0	153	94.4	0.0	4.5	1.0	100.0	134
Техникийн болон тусгай мэргэжлийн дунд	89.4	9.7	0.0	1.0	100.0	208	92.9	0.8	5.7	0.5	100.0	186
	94.1	5.3	0.0	0.6	100.0	245	93.5	0.0	5.7	0.8	100.0	230
Өрхийн аж байдлын түвшин												
Доогуур	60.4	38.1	0.4	1.2	100.0	200	78.6	1.3	18.4	1.8	100.0	121
Дунджаас доогуур	84.4	14.1	0.0	1.5	100.0	192	87.8	0.0	10.2	1.9	100.0	162
Дундаж	91.1	6.5	0.0	2.5	100.0	171	93.2	0.0	5.5	1.2	100.0	156
Дунджаас дээгүүр	96.7	2.5	0.0	0.8	100.0	161	94.5	0.0	5.5	0.0	100.0	156
Дээгүүр	99.7	0.3	0.0	0.0	100.0	223	98.7	0.0	1.3	0.0	100.0	222
Өрхийн тэргүүлэгчийн үндэс угсаа												
Халх	87.6	11.4	0.0	1.0	100.0	687	91.9	0.3	7.0	0.8	100.0	602
Бусад	82.5	15.7	0.3	1.5	100.0	262	91.1	0.0	7.8	1.1	100.0	216
Өрхийн тэргүүлэгчийн шашин шүтлэг*												
Шүтдэггүй	85.3	12.8	0.1	1.7	100.0	501	89.4	0.0	9.1	1.5	100.0	428
Будда	88.8	10.5	0.0	0.7	100.0	334	94.2	0.0	5.5	0.3	100.0	297
Бусад	82.0	18.0	0.0	0.0	100.0	112	95.3	1.7	3.1	0.0	100.0	92
Бүгд	86.2	12.6	0.1	1.2	100.0	949	91.7	0.2	7.2	0.9	100.0	818
* "Өрхийн тэргүүлэгчийн шашин шүтлэг" нь хариулагдаагүй 2, 2 ажиглалт (жигнээгүй)-ыг харгалзан харуулаагүй болно.												
¹ ХХС-ны үзүүлэлт 4.5												

* "Өрхийн тэргүүлэгчийн шашин шүтлэг" нь хариулагдаагүй 2, 2 ажиглалт (жигнээгүй)-ыг харгалзан харуулаагүй болно.

¹ ХХС-ны үзүүлэлт 4.5

Хүснэгт WS.10: Савантай өрх

Өрхийн хувь, савантай эсэхээр, Налайх дүүрэг, 2012 он

	Гар угаах газрыг ажигласан				Гар угаах газрыг ажиглаагүй			Савантай өрхийн хувь ¹	Өрхийн тоо
	Саван байсан	Гар угаах газарт саван байгаагүй		Бүгд	Саван үзүүлсэн	Саван байгаагүй	Бүгд		
		Саван үзүүлсэн	Саван байгаагүй						
Өрхийн тэргүүлэгчийн боловсрол									
Боловсролгүй, бага	97.5	0.8	1.7	100.0	82.6	17.4	100.0	94.9	159
Сүүр	100.0	0.0	0.0	100.0	80.2	19.8	100.0	95.6	183
Бүрэн дунд	99.0	0.4	0.6	100.0	90.6	9.4	100.0	98.3	153
Техникийн болон тусгай мэргэжлийн дунд	98.7	1.3	0.0	100.0	93.4	6.6	100.0	99.3	208
Дээд	99.2	0.4	0.3	100.0	100.0	0.0	100.0	99.7	245
Өрхийн аж байдлын түвшин									
Доогуур	96.9	1.3	1.8	100.0	82.6	17.4	100.0	92.0	200
Дунджаас доогуур	98.1	0.9	1.0	100.0	91.3	8.7	100.0	97.8	192
Дундаж	98.8	1.2	0.0	100.0	100.0	0.0	100.0	100.0	171
Дунджаас дээгүүр	100.0	0.0	0.0	100.0	84.0	16.0	100.0	99.5	161
Дээгүүр	100.0	0.0	0.0	100.0	100.0	0.0	100.0	100.0	223
Өрхийн тэргүүлэгчийн үндэс угсаа									
Халх	98.9	0.6	0.5	100.0	87.1	12.9	100.0	98.0	687
Бусад	98.9	0.7	0.4	100.0	86.1	13.9	100.0	97.2	262
Өрхийн тэргүүлэгчийн шашин шүтлэг*									
Шүтдэггүй	98.5	0.6	0.9	100.0	83.3	16.7	100.0	96.8	501
Будда	99.7	0.3	0.0	100.0	94.5	5.5	100.0	99.4	334
Бусад	98.3	1.7	0.0	100.0	85.1	14.9	100.0	97.3	112
Бүгд	98.9	0.6	0.5	100.0	86.8	13.2	100.0	97.8	949

* "Өрхийн тэргүүлэгчийн шашин шүтлэг" нь хариулагдаагүй 2 ажиглалт (жигнээгүй)-ыг харуулаагүй.

¹ ХХС-ны үзүүлэлт 4.6

БҮЛЭГ VIII

НӨХӨН ҮРЖИХҮЙН ЭРҮҮЛ МЭНД

Төрөлт

Налайх дүүргийн ХХС-гаар төрөлтийн нийлбэр коэффициентийг судалгааны өмнөх нэг жилийн (1-12 сар) хугацаанд эмэгтэйчүүдийн хамгийн сүүлийн төрөлтийн хугацаа (он, сар, өдөр)-г үндэслэн тооцсон. Эдгээр коэффициентийн тооцоололд судалгааны өмнөх нэг жилийн хугацаанд ихэр төрөлт (хоёр, гурван ихэр гэх мэт) болон олон хүүхэд төрүүлсэн эмэгтэйчүүдийн талаар мэдээлэл маш бага зөрүүтэй байсан.

Өсвөр насны охидын төрөлтийн коэффициент, төрөлтийн нийлбэр коэффициентийг Хүснэгт RH.1-д харуулав. Өсвөр насны охидын төрөлтийн коэффициент (15-19 насны эмэгтэйчүүдийн төрөлтийн тусгай коэффициент)-ийг судалгааны өмнөх нэг жилийн хугацаанд 15-19 насны эмэгтэйчүүдийн төрүүлсэн хүүхдийн тоог тухайн хугацаан дахь 15-19 насны эмэгтэйчүүдийн дундаж тоонд харьцуулан, 1000 эмэгтэйд ногдох дүнгээр тодорхойлно. Төрөлтийн нийлбэр коэффициент (ТНК)-ийг 15-49 насны эмэгтэйчүүдийн хувьд таван насны бүлгээр тооцсон төрөлтийн тусгай коэффициентүүдийн нийлбэрээр тооцно. Хэрвээ одоогийн төрөлтийн түвшин хэвээр хадгалагдана гэж төсөөлбөл ТНК нь эмэгтэйчүүдийн нөхөн үржихүйн насыг дуусах хугацаа хүртэл төрүүлэх нийт хүүхдийн дундаж тоог илэрхийлдэг.

2012 оны ХХС-гаар төрөлтийн нийлбэр коэффициент 1.2 байгаа бөгөөд хүн ам, өрхийн шинж байдлын хувьд төрөлтийн түвшин нэлээд ялгаатай байна. 15-19 насны охидын тоо хангалтгүй цөөн тул өсвөр насны охидын төрөлтийг харуулаагүй болно.

Эрт бэлгийн харьцаанд орох, хүүхэд төрүүлэх явдал дэлхийн аль ч бүс нутагт залуу хүн амыг өндөр эрсдэлд хүргэж байна. Хүснэгт RH.2-д 15-19 болон 20-24 насны эмэгтэйчүүдийн эрт төрөлтийн зарим үзүүлэлтүүдийг, Хүснэгт RH.3-д эрт төрөлтийн хандлагыг харуулав.

Хүснэгт RH.2-оос харахад 15-19 насны охидын 6 хувь нь хүүхэд төрүүлсэн, 5 хувь нь анхны хүүхдээ тээж байгаа жирэмсэн, 10 хувь нь хүүхэд төрүүлсэн эсвэл жирэмсэн гэж хариулжээ. Өрхийн доогуур аж байдалтай 60 хувьд амьдардаг өсвөр насны охидын дунд жирэмслэлт болон эрт төрөлтийн түвшин өндөр байна. Жишээ нь, 15-19 насны доогуур аж байдалтай 60 хувьд амьдардаг охидын 11 хувь нь хүүхэд төрүүлсэн, 7 хувь нь анхны хүүхдээ тээж байгаа жирэмсэн байгаа бол дээгүүр аж байдалтай 40 хувьд амьдардаг охидын дунд хүүхэд төрүүлсэн тохиолдол байхгүй, 2 хувь нь анхны хүүхдээ тээж байгаа жирэмсэн ажээ.

ХХС 2012-аар хэт залуу насандаа буюу 18 нас хүрэхээсээ өмнө эмэгтэйчүүдийн 2 хувь нь хүүхэд төрүүлсэн үр дүн гарчээ (Хүснэгт RH.3).

Жирэмслэхээс сэргийлэх арга, хэрэгсэл

Гэр бүл төлөвлөлтийн зохистой аргыг сонгон хэрэглэх нь *нэгдүгээрт*, хэт залуудаа болон хэт орой хүүхэд төрүүлэхээс урьдчилан сэргийлэх, *хоёрдугаарт*, төрөлт хоорондын зайг уртасгах, *гуравдугаарт*, хүссэн тоогоор хүүхэдтэй болох боломж олгодог тул эх, хүүхдийн аль алины эрүүл мэндэд тустай. Бүх хосуудыг хэт эрт, хэт орой, хэт ойрхон болон олон жирэмслэхээс хамгаалах талаар мэдээлэл, үйлчилгээгээр хангах явдал чухал юм.

Гэрлэсэн эсвэл хамтран амьдрагчтай эмэгтэйчүүдийн 98 хувь (Хүснэгт RH.4A), эрэгтэйчүүдийн 86 хувь (Хүснэгт RH.4AM) нь жирэмслэхээс сэргийлэх арга, хэрэгсэл (ЖСАХ)-ийн талаар мэддэг гэжээ. Эмэгтэйчүүдийн ихэнх нь эм (69 хувь), ерөндөг (69 хувь), эрэгтэй бэлгэвч (53 хувь) болон тариа (46 хувь)-г мэддэг байна. Харин эрэгтэйчүүдийн хувьд дийлэнх нь буюу 83 хувь нь эрэгтэй бэлгэвчийг мэддэг байна. ЖСАХ-ийн талаарх эмэгтэйчүүдийн мэдлэг шинж байдлаар төдийлөн ялгаагүй байгааг Хүснэгт RH.4A-аас харж болно.

Судалгаагаар гэр бүлтэй болон хамтран амьдрагчтай эмэгтэйчүүдийн 45 хувь нь одоогийн байдлаар жирэмслэхээс сэргийлэх ямар нэг арга, хэрэгсэл хэрэглэж байна (Хүснэгт RH.4). Налайх дүүрэгт хамгийн түгээмэл хэрэглэгддэг арга нь ерөндөг бөгөөд гэрлэсэн эсвэл хамтран амьдрагчтай эмэгтэйчүүдийн 18 хувь нь хэрэглэдэг. Эмэгтэйчүүдийн 10 хувь нь эм, 5 хувь нь эрэгтэй бэлгэвч, 5 хувь нь умайн 2 талын гуурсан хоолойг боох аргыг хэрэглэдэг гэж мэдээлжээ. Харин 7 хувь нь бусад жирэмслэхээс хамгаалах аргуудыг хэрэглэдэг байна.

Жирэмслэхээс хамгаалах арга, хэрэгслийн хэрэглээ боловсрол болон аж байдлын түвшнээр төдийлөн ялгаагүй байна. Харин амьд байгаа хүүхдийн тоо нэмэгдэх тутам ЖСАХ-ийн хэрэглээ нэмэгдэж байгааг хүснэгт RH.4-өөс харж болохоор байна.

Жирэмслэхээс сэргийлэх арга, хэрэгслийн дутагдаж буй хэрэгцээ

ЖСАХ-ийн дутагдаж буй хэрэгцээ нь жирэмслэх чадавхтай боловч жирэмслэхээс сэргийлэх ямар нэгэн арга хэрэглэдэггүй, гэхдээ дараагийн төрөлтөө (төрөлт хоорондын зай) хойшлуулахыг хүсч байгаа эсвэл цаашид дахин төрөх огт хүсэлгүй (төрөлтөө зогсоож, хязгаарлах хүсэлтэй) байгаа тохиолдлоор илэрхийлэгдэнэ. ХХС-нд ЖСАХ-ийн дутагдаж буй хэрэгцээг ЖСАХ-ийн одоогийн хэрэглээ, жирэмслэх чадавхи, төрөлтийн сонголтын талаарх багц асуултуудын тусламжтайгаар тодорхойлсон.

ЖСАХ-ийн хэрэглээ, ЖСАХ-ийн дутагдаж буй болон хангагдсан хэрэгцээний талаарх судалгааны үр дүнг Хүснэгт RH.5-д харуулав.

Жирэмслэхээ хойшлуулах (тодорхой хугацаагаар жирэмслэхгүй байх)-ыг хүсч байгаа ЖСАХ огт хэрэглэдэггүй эмэгтэйчүүдийн хувийг тодорхойлохдоо:

- ▲ Жирэмсэн бус, түр үргүйдэлтэй биш¹⁶, жирэмслэх чадавхтай¹⁷ эмэгтэйчүүд хүүхэд төрүүлэх хүсэлтэй ч 2 ба түүнээс дээш жил хүлээх бодолтой байгаа,
- ▲ Жирэмсэн бус, түр үргүйдэлтэй биш, жирэмслэх чадавхтай эмэгтэйчүүд дараагийн хүүхдээ хэзээ төрүүлэх талаар тодорхой бодолгүй байгаа,
- ▲ Жирэмсэн, одоогийн жирэмслэлт нь төлөвлөсөн хугацааны жирэмслэлт мөн эсэх нь эргэлзээтэй, жирэмслэлтээ хэсэг хүлээхийг хүсч байсан,
- ▲ Түр үргүйдэлтэй, сүүлийн төрөлт нь төлөвлөсөн хугацааны төрөлт мөн эсэх нь эргэлзээтэй, төрөлтөө хэсэг хүлээхийг хүсч байсан.

Жирэмслэхээ зогсоохыг хүсч байгаа (цаашид жирэмслэхийг хүсэхгүй байгаа), ЖСАХ огт хэрэглэдэггүй эмэгтэйчүүдийн хувийг тодорхойлохдоо:

- ▲ Жирэмсэн бус, түр үргүйдэлтэй бус, жирэмслэх чадавхтай, цаашид дахин хүүхэдтэй болохыг хүсэхгүй байгаа,
- ▲ Жирэмсэн, хүүхэдтэй болохыг хүсэхгүй байгаа,
- ▲ Түр үргүйдэлтэй, төрөх хүсэлгүй байгаа,

¹⁶ Түр үргүйдэл гэдэг нь тухай эмэгтэй сүүлийн 2 жилд хүүхэд төрүүлсэн, одоогоор жирэмсэн биш, сарын тэмдэг нь сүүлчийн хүүхдээ төрүүлснээс хойш ирээгүй эмэгтэйг хэлнэ.

¹⁷ Жирэмслэх чадавхгүй гэдэг нь огт жирэмсэлж байгаагүй, түр үргүйдэлтэй биш, (1а) сарын тэмдэг нь сүүлийн 6 сард ирээгүй, эсвэл (1б) сарын тэмдэг нь огт ирээгүй, эсвэл (1в) сүүлийн төрөлтийн өмнө л сарын тэмдэг нь ирсэн, эсвэл (1д) цэвэршсэн эмэгтэйг хэлнэ.

(2) Судалгаа явуулах үед судалгааны асуултаар дамжуулан сарын тэмдэг нь огт ирээгүй, эсвэл цэвэршсэн, жирэмслэх оролдлогыг 2 ба түүнээс жил хийсэн боловч үр дүнд хүрээгүй физиологийн хувьд жирэмслэх чадавхгүй болох нь тогтоогдсон.

(3) Хүлээгдэж буй дараагийн төрөлтийг асуухад жирэмсэлж чадахгүй нь тогтоогдсон гэж хариулсан.

(4) Судалгааны өмнөх 5 жилийн хугацаанд гэрлэсэн, гэр бүлтэй боловч одоогоор ЖСАХ огт хэрэглээгүй, судалгааны өмнөх 5 жилийн хугацаанд хүүхэд төрүүлээгүй.

ЖСАХ-ийн нийт дутагдаж байгаа хэрэгцээ гэдгийг жирэмслэхээ хойшлуулахыг хүсч байгаа болон төрөлтөө зогсоох, хязгаарлах хүсэлтэй эмэгтэйчүүдийн хэрэгцээний нийлбэр гэж ойлгож болно.

Судалгааны дүнгээс харахад гэр бүлтэй, хамтран амьдрагчтай нийт эмэгтэйчүүдийн 26 хувийнх нь ЖСАХ-ийн хэрэгцээ хангагдаагүй байна. Насны бүлгээр авч үзвэл ЖСАХ дутагдаж байгаа хэрэгцээ ахимаг буюу 40-өөс дээш насны эмэгтэйчүүдийн хувьд өндөр байна. Тухайлбал, ЖСАХ-ийн дутагдаж байгаа хэрэгцээтэй эмэгтэйчүүд 15-39 насны бүлэгт 18-22 хувийг эзэлж байхад 40-44 насны эмэгтэйчүүдийн 37 хувь, 45-49 насны эмэгтэйчүүдийн 39 хувь нь ЖСАХ-ийн хэрэгцээ дутагдалтай байна.

Төрөлтөө зогсоох, хязгаарлах хүсэлтэй эмэгтэйчүүдийн ЖСАХ-ийн хангагдсан хэрэгцээнд ЖСАХ хэрэглэж байгаа эмэгтэйчүүд, цаашид дахин хүүхэд төрүүлэх хүсэлгүй байгаа эмэгтэйчүүд, нөхөр/ хамтран амьдрагч нь эрэгтэй үрийн суваг боолгох, өөрөө үмайн 2 талын гуурсан хоолойг боолгох мэс засал хийлгэсэн, жирэмслэх чадавхгүй нь тогтоогдсон эмэгтэйчүүдийг хамруулна. Жирэмслэлтээ хойшлуулах хүсэлтэй байгаа эмэгтэйчүүдийн хангагдсан хэрэгцээнд ЖСАХ хэрэглэж байгаа, дахин хүүхэд хүсч байгаа, дараагийн хүүхдээ хэзээ төрүүлэх нь шийдэгдээгүй байгаа эмэгтэйчүүд хамрагдана. ЖСАХ-ийн хангагдсан хэрэгцээтэй төрөлтөө зогсоох, хязгаарлах хүсэлтэй эмэгтэйчүүд болон жирэмслэлтээ хойшлуулах хүсэлтэй байгаа эмэгтэйчүүдийн нийлбэрээр нийт ЖСАХ-ийн хангагдсан хэрэглээний түвшинг тодорхойлно.

Судалгаагаар нийт эмэгтэйчүүдийн 45 хувь нь ЖСАХ-ийн хэрэгцээ хангагдсан гэж хариулсан байна. Гэрлэсэн эсвэл хамтран амьдрагчтай нийт эмэгтэйчүүдийн 24 хувь нь төрөлтөө зогсоох, хязгаарлах зорилгоор 21 хувь нь жирэмслэлтээ хойшлуулах зорилгоор ЖСАХ хэрэглэдэг байна.

ХХС-гаар ЖСАХ-ийн хэрэглээ, ЖСАХ-ийн дутагдаж буй хэрэгцээний талаарх мэдээллийг ашиглах ЖСАХ-ийн эрэлтийн ханамжийн хувийг тооцсон. ЖСАХ-ийн эрэлтийн ханамжийн хувь нь одоогоор ЖСАХ хэрэглэж буй нийт гэр бүлтэй болон хамтран амьдрагчтай эмэгтэйчүүдийн хувийн жин, ЖСАХ-ийн нийт эрэлтээр тодорхойлогдоно. ЖСАХ-ийн нийт эрэлтийг ЖСАХ-ийн дутагдаж буй хэрэгцээтэй байгаа (жирэмслэлтээ хойшлуулах, төрөлтөө хязгаарлах) эмэгтэйчүүд, ЖСАХ одоо хэрэглэж байгаа эмэгтэйчүүдийн хувийн жингийн нийлбэрээр тодорхойлогдоно. Налайх дүүргийн ХХС 2012-ын дүнгээр ЖСАХ-ийн эрэлтийн ханамж 64 хувь байна.

Жирэмсэн үеийн хяналт

Төрөхийн өмнөх үед жирэмсэн эхчүүдэд үзүүлж буй олон арга хэмжээ нь тэдний эрүүл мэнд төдийгүй нялхсын эрүүл мэндэд маш чухал нөлөө үзүүлдэг. Үр хөврөлийн өсөлт, хөгжил эхийн эрүүл мэндийн хоорондын харилцан хамаарлыг ойлгодог болсны үр дүнд эхийн болон шинээр төрж буй хүүхдийн эрүүл мэндийг сайжруулах арга хэмжээгээр дамжуулан жирэмсэн үед тавигдах бодит хяналт, халамж анхаарал дээшилдэг. Тухайлбал, эмэгтэйчүүд, тэдний гэр бүлд жирэмсэн болон төрөх үеийн хүндрэлийн талаар ойлголт, мэдлэг өгч, жирэмсэн үедээ мэргэжлийн эмчийн хяналтад хамрагдах, эмчийн хяналтад төрөхийн ач холбогдлыг ойлгуулснаар жирэмсний хяналтад хамрагдалт нэмэгдэж байна. Түүнчлэн, жирэмсний хяналтын үеэр нялхас эсэн мэнд төрж, өсөхөд нөлөө үзүүлдэг хүчин зүйл болох төрөлт хоорондын зайн талаар мэдлэг мэдээллийг олгодог. Дархлаажуулалт нь эх хүүхэд эсэн мэнд амаржихад чухал ач холбогдолтой. Жирэмсэн эмэгтэйчүүдийг хүмхэй өвчнөөс сэргийлэх, эмчлэх, жирэмсэн үеийн цус багадалтыг эрт илрүүлж эмчилснээр эхийн эрүүл мэнд сайжирч, нялхас эсэн мэнд мэндэлнэ. Цаашлаад эхийн хоол тэжээлийн байдлыг дээшлүүлэх, БЗДХ болон бусад халдвараар өвчлөхөөс зайлсхийх зэргээр бага жинтэй хүүхэд төрөхөөс урьдчилан сэргийлэх хосолсон арга хэмжээ авах нөхцөл бүрддэг. Мөн сүүлийн үед

ХДХВ эхээс хүүхдэд дамжин халдварлахаас сэргийлэхийн тулд жирэмсний хяналтын үеийн үйлчилгээ, хүртээмжийг нэмэгдүүлэхэд ихээхэн анхаарах боллоо.

ДЭМБ-аас жирэмсэн үеийн хяналтын хэд хэдэн загварыг харьцуулан судалсны үндсэн дээр жирэмсний хяналтад наад зах нь дөрвөн удаа хамрагдсан байхыг зөвлөмж болгосон. Түүнчлэн, ДЭМБ жирэмсний хяналтын үед дараах тусгайлсан үйлчилгээг үзүүлэхийг удирдамж болгодог. Эдгээр нь:

- ▲ Цусны даралт хэмжих
- ▲ Шээсний шинжилгээ хийх
- ▲ Цусны шинжилгээ хийх
- ▲ Биеийн жин/биеийн өндрийг хэмжих зэрэг багтана.

Судалгаанаас өмнөх 2 жилийн хугацаанд хүүхэд төрүүлсэн 15-49 насны эмэгтэйчүүдийн жирэмсэн үеийн хяналтын үйлчилгээг хэн үзүүлсэн болохыг Хүснэгт RH.6-д харуулав. Жирэмсэн үеийн хяналтад хамрагдалт Налайх дүүрэгт улсын түвшинтэй ижил буюу хүүхэд төрүүлсэн эмэгтэйчүүдийн 99 хувь наад зах нь нэг удаа мэргэжлийн эмчид үзүүлж жирэмсний хяналтад хамрагджээ. Жирэмсэн үеийн хяналтад хамрагдалтын түвшинг хүн ам, өрхийн шинж байдлаар нарийвчлан авч үзэхэд ялгаагүй байна. Жирэмсэн эмэгтэйчүүдийн 82 хувь нь өрх/ сумын эмчийн, 17 хувь нь эх баригч эмэгтэйчүүдийн эмчийн хяналтад хамрагдсан байна. Судалгаанаас өмнөх 2 жилийн хугацаанд хүүхэд төрүүлсэн 15-49 насны эмэгтэйчүүдийн тоо (үзүүлэлтийн хуваарь) цөөн тул жирэмсний үеийн хяналттай холбоотой үзүүлэлтийг шинж байдлаар ялган харуулсныг шууд авч ашиглаж болохгүйг анхаарна уу.

НҮБ-ын Хүүхдийн сан, ДЭМБ-аас жирэмсэн эхийг жирэмсний хяналтад наад зах нь дөрвөн удаа хамруулж байхыг зөвлөмж болгосон. Судалгааны өмнөх 2 жилд хүүхэд төрүүлсэн эмэгтэйчүүд хамгийн сүүлд жирэмсэн байх үедээ жирэмсний хяналтад хэдэн удаа орж байсан талаарх мэдээллийг тэдгээрийн шинж байдлаар Хүснэгт RH.7-д харуулав. Жирэмсэн арван эмэгтэй тутмын ес (94 хувь) нь дөрөв ба түүнээс олон удаа жирэмсний хяналтад хамрагдсан байна.

“Хүүхэд хөгжил-2012” судалгаанд жирэмсний эрт хяналтад (жирэмсний эхний 3 сарын дотор) хамрагдалтыг өөрийн улс орны шаардлагаар нэмж тооцсон. Судалгаанаас өмнөх 2 жилийн хугацаанд хүүхэд төрүүлсэн нийт эмэгтэйчүүдийн 76 хувь нь жирэмсний эрт хяналтад, 21 хувь нь жирэмсний 3-6 сарын дотор, үлдсэн 3 хувь нь жирэмсний хожуу хяналтад (жирэмсний 6 сараас хойш) оржээ (Хүснэгт RH.7A).

Жирэмсэн эмэгтэйчүүдэд үзүүлсэн үйлчилгээний төрлийг Хүснэгт RH.8-д харуулав. Судалгаанаас өмнөх 2 жилийн хугацаанд хүүхэд төрүүлсэн эмэгтэйчүүдийн 99 хувь нь жирэмсний хяналтад байхдаа цусны даралтаа хэмжүүлж, шээс, цус болон БЗДХ-ын шинжилгээ өгсөн байна.

Төрөх үеийн тусламж

Эхийн эндэгдлийн дөрөвний гурав нь жирэмсний болон төрөх үеийн хүндрэлээс шалтгаалж байна. Төрөлтийг эх барих чадвартай эмнэлгийн ажилтан удирдах, шаардлага гарсан үед эх барихын яаралтай тусламж үзүүлэх унааны боломжтой байдал зэрэг нь эсэнмэнд амаржихуйн үндсэн хүчин зүйл болдог. “Хүүхдэд ээлтэй дэлхий ертөнц” тунхаглалын нэг зорилго нь эхчүүдийг төрөх үедээ эмнэлгийн мэргэжлийн ажилтны хяналтад байх боломжоор хангахыг баталгаажуулах явдал юм. Энэхүү зорилгын биелэлтийг эмнэлгийн мэргэшсэн ажилтны тусламжтай төрсөн эхчүүдийн хувь, эмнэлэг дэх төрөлтийн хувь гэсэн үзүүлэлтүүдээр хэмжиж байна. 1990-2015 оны хооронд эхийн эндэгдлийг 1990 оны түвшнээс дөрөвний гурваар бууруулах Мянганы хөгжлийн зорилтын биелэлтийг хянахад эмнэлгийн

мэргэшсэн ажилтны тусламжтай төрсөн эхчүүдийн хувь гэсэн үзүүлэлтийг ашигладаг.

Мэргэжлийн ажилтны тусламжтай төрсөн төрөлтийн талаарх мэдээллийг гаргахын тулд ХХС-нд хэд хэдэн төрлийн асуултуудыг оруулсан. Эмнэлгийн мэргэжлийн ажилтнуудад их эмч, эх баригч/ бага эмч, бариач, засалч, сувилагч нарыг багтаан үзсэн болно.

ХХС-2012 явуулахаас өмнөх 2 жилийн хугацаан дахь бүх төрөлт (100 хувь) эмнэлгийн мэргэжлийн ажилтны хяналтан дор явагджээ (Хүснэгт RH.9). Судалгаанаас өмнөх 2 жилийн хугацааны нийт төрөлтийн 69 хувь нь эх баригч эмэгтэйчүүдийн эмчийн, 28 хувь нь эх баригчийн, 3 хувь нь өрхийн/ сумын эмч болон сувилагчийн хяналтад төрсөн байна.

ДЭМБ-аас мэс заслын аргаар төрсөн хүүхдийн хувь нийт төрөлтийн 5-15 хувиас хэтрэхгүй байхыг зөвлөдөг. Налайх дүүрэгт судалгааны өмнөх 2 жилийн хугацаанд хүүхэд төрүүлсэн 15-49 насны эмэгтэйчүүдийн 30 хувь нь мэс заслын аргаар хүүхдээ төрүүлсэн байна.

Төрөх үеийн газар

Эмнэлгийн төрөлтийн хувийн жинг нэмэгдүүлэх нь эх, нярай хүүхдийн эрүүл мэндийн эрсдлийг бууруулах нэг гол хүчин зүйл болдог. Төрөх үеийн эмнэлгийн тусламж, тоног төхөөрөмж, эрүүл ахуйн орчин нь эх болон нярай хүүхдийн өвчлөлт, нас баралтын шалтгаан болох аливаа асуудал, халдварын эрсдлийг бууруулдаг.

Хүснэгт RH.10-д судалгааны өмнөх 2 жилийн хугацаанд хүүхэд төрүүлсэн 15-49 насны эмэгтэйчүүдийг хүүхэд төрүүлсэн газар болон хүн ам, өрхийн шинж байдлын сонгосон үзүүлэлтээр харуулав. Налайх дүүргийн бүх төрөлт эмнэлгийн байгууллагад төрсөн байна.

Хүснэгт RH.1: Судалгаанаас өмнөх 1 жилийн хугацаан дахь төрөлтийн нийлбэр коэффициент

Төрөлтийн нийлбэр коэффициент, Налайх дүүрэг, 2012 он

	Төрөлтийн нийлбэр коэффициент
Боловсрол	
Бүрэн дундаас доош	1.3
Бүрэн дунд ба түүнээс дээш	1.2
Өрхийн аж байдлын түвшин	
Доогуур 60%	1.4
Дээгүүр 40%	1.0
Өрхийн тэргүүлэгчийн үндэс угсаа	
Халх	1.3
Бусад	1.0
Өрхийн тэргүүлэгчийн шашин шүтлэг	
Шүтдэггүй	1.5
Будда	0.9
Бусад	1.1
Бүгд	1.2

Хүснэгт РН.2: Эрт жирэмслэлт

Хүүхэд төрүүлсэн, анхны хүүхдээ төрүүлэхээр жирэмсэн байгаа, хүүхэд тээж байсан 15-19 насны эмэгтэйчүүд, 15 нас хүрэхээсээ өмнө хүүхэд төрүүлсэн 15-49 насны эмэгтэйчүүд, 18 нас хүрэхээсээ өмнө хүүхэд төрүүлсэн 20-24 насны эмэгтэйчүүдийн хувь, Налайх дүүрэг, 2012 он

15-19 насны эмэгтэйчүүдийн хувь:						
	Хүүхэд төрүүлж байсан	Анхны хүүхдээ тээж байгаа жирэмсэн	Хүүхэд төрүүлсэн эсвэл жирэмсэн байгаа		15 нас хүрэхээсээ өмнө хүүхэд төрүүлсэн	15-19 насны эмэгтэйчүүдийн тоо
Боловсрол						
Бүрэн дундаас доош	(10.3)	(8.8)	(19.1)	(0.0)		36
Бүрэн дунд ба түүнээс дээш	3.6	2.7	6.3	0.0	(*)	87
Өрхийн аж байдлын түвшин						
Доогуур 60%	10.5	6.9	17.4	0.0	3.2	65
Дээгүүр 40%	0.0	1.7	1.7	0.0	0.0	57
Өрхийн тэргүүлэгчийн үндэс угсаа						
Халх	6.8	5.4	12.1	0.0	0.8	82
Бусад	(3.2)	(2.6)	(5.8)	(0.0)	(5.4)	40
Өрхийн тэргүүлэгчийн шашин шүтлэг						
Шүтдэггүй	5.0	6.6	11.6	0.0	1.4	62
Будда	(3.3)	(3.3)	(6.6)	(0.0)	1.8	42
Бусад	(*)	(*)	(*)	(*)	(3.5)	19
Бүгд	5.6	4.5	10.1	0.0	1.9	122

() 25-49 ажиглалт (жигнээгүй) дээр үндэслэн тооцсон.

(*) 25 хүртэлх ажиглалт (жигнээгүй) дээр үндэслэн тооцсон.

¹ ХХС-ны үзүүлэлт 5.2

Хүснэгт РН.3: Эрт хүүхэд төрүүлэх хандлага

15 болон 18 нас хүрэхээсээ өмнө хүүхэд төрүүлж байсан эмэгтэйчүүдийн хувь, насны бүлгээр, Налайх дүүрэг, 2012 он

	15 нас хүрэхээсээ өмнө хүүхэд төрүүлсэн эмэгтэйчүүдийн хувь	15-49 насны эмэгтэйчүүдийн тоо	18 нас хүрэхээсээ өмнө хүүхэд төрүүлсэн эмэгтэйчүүдийн хувь	20-49 насны эмэгтэйчүүдийн тоо
Насны бүлэг				
15-19	0.0	122	na	na
20-24	0.0	150	1.9	150
25-29	0.0	143	0.7	143
30-34	0.0	126	4.8	126
35-39	0.0	137	1.0	137
40-44	1.5	102	4.3	102
45-49	0.0	110	2.8	110
Бүгд	0.2	889	2.4	767
на: Тооцох боломжгүй				

Хүснэгт РН.4А: Жирэмслэхээс сэргийлэх арга, хэрэгслийн талаарх мэдлэг - Эмэгтэй

Одоогоор гэрлэсэн эсвэл хамтран амьдрагчтай бөгөөд жирэмслэхээс сэргийлэх арга, хэрэгслийн талаар мэддэг 15-49 насны эмэгтэйчүүдийн хувь, Налайх дүүрэг, 2012 он

	Одоогоор гэрлэсэн эсвэл хамтран амьдрагчтай, ЖСАХ-ийн талаар мэддэг эмэгтэйчүүдийн хувь:															
	Умайн		Эрэгтэй Эмэгтэй		Диафрагм, Хүүхдээ Хуанлийн		Гадуур		Орчин		Ямар		Одоогоор			
	2 талын		Эрэгтэй Эмэгтэй		Диафрагм, Хүүхдээ Хуанлийн		Гадуур		Орчин		Ямар		Одоогоор			
	гуурсан сүвгийг Ерөндөг		Эрэгтэй Эмэгтэй		Диафрагм, Хүүхдээ Хуанлийн		Гадуур		Орчин		Ямар		Одоогоор			
	хоолойг боох		Эм		Царцаг		Тавих		Мэддэг		Мэддэг		Мэддэг			
	(*)	(*)	(*)	(*)	(*)	(*)	(*)	(*)	(*)	(*)	(*)	(*)	(*)	(*)	(*)	(*)
Насны бүлэг																
15-19	0.0	0.0	74.1	57.1	13.7	75.7	65.7	14.0	1.5	0.0	13.7	0.0	0.0	98.7	13.7	9
20-24	0.0	0.0	74.1	57.1	13.7	75.7	65.7	14.0	1.5	0.0	13.7	0.0	0.0	98.7	13.7	65
25-29	1.4	0.0	73.9	47.4	3.2	67.9	55.9	9.0	0.0	0.7	6.7	2.0	0.0	97.8	8.3	109
30-34	4.3	2.3	67.6	46.5	3.2	75.7	51.1	4.3	0.0	0.0	12.1	0.0	0.0	97.0	12.1	94
35-39	10.8	3.2	69.9	46.5	8.7	67.3	57.4	6.7	0.0	0.0	15.8	0.0	0.0	96.7	15.8	102
40-44	5.4	0.9	70.8	47.0	10.2	61.8	51.2	7.7	0.0	0.0	25.2	0.0	0.0	94.8	25.2	81
45-49	6.2	3.0	60.9	36.1	3.9	67.2	35.5	4.8	1.4	1.4	20.3	1.4	0.0	92.3	20.3	76
Амьд байгаа хүүхдийн тоо																
0	(6.6)	(0.0)	(43.5)	(35.3)	(3.9)	(69.2)	(51.6)	(6.7)	(0.0)	(0.0)	(11.0)	(3.8)	(0.0)	(94.8)	(14.8)	27
1	1.7	0.7	69.7	46.5	8.9	67.5	61.0	11.1	0.8	0.6	18.3	0.9	0.0	97.7	18.9	121
2	3.3	0.7	74.4	48.9	6.7	72.9	50.3	6.8	0.0	0.0	11.0	0.0	0.0	96.3	11.0	192
3	5.7	4.3	70.6	42.5	8.3	71.8	54.1	5.2	0.8	0.8	15.3	0.8	0.0	97.6	15.3	126
4+	12.0	1.1	61.6	49.5	0.8	56.7	44.8	8.2	0.0	0.0	20.2	0.0	0.0	92.7	20.2	70
Боловсрол																
Боловсролгүй, бага	(*)	(*)	(*)	(*)	(*)	(*)	(*)	(*)	(*)	(*)	(*)	(*)	(*)	(*)	(*)	19
Суурь	8.6	0.0	67.6	50.6	1.6	74.5	41.9	2.9	0.0	0.0	0.0	0.0	0.0	98.8	0.0	92
Бүрэн дүнд	5.0	0.7	62.3	43.0	3.0	69.2	54.4	6.4	0.0	0.0	15.1	0.0	0.0	96.5	15.1	138
Техникийн болон тусгай мэргэжлийн дүнд	2.8	0.7	72.2	45.3	7.0	63.4	55.9	8.9	0.9	0.0	20.5	0.0	0.0	93.9	20.5	108
Дээд	3.6	3.8	75.0	47.7	12.6	72.5	58.6	9.3	0.6	1.0	20.5	1.8	0.0	97.4	21.5	179
Өрхийн аж байдлын түвшин																
Доогуур	6.4	0.0	64.5	52.3	6.8	70.0	46.3	9.0	1.0	0.0	8.8	0.0	0.0	94.5	8.8	100
Дунджаас доогуур	3.8	1.3	68.7	45.1	2.5	71.5	50.3	4.3	0.0	0.0	11.9	0.0	0.0	94.8	11.9	108
Дундаж	7.1	2.3	70.4	52.8	5.6	71.3	47.9	5.2	0.0	0.0	9.0	0.0	0.0	98.2	9.0	105
Дунджаас дээгүүр	1.5	1.4	70.2	40.7	10.3	66.6	68.5	13.0	0.0	0.6	20.7	0.0	0.0	97.4	21.3	117
Дээгүүр	5.8	2.9	71.9	41.4	7.7	66.4	49.9	6.0	1.0	1.0	23.0	3.0	0.0	96.9	24.0	106
Өрхийн тэргүүлэгчийн үндэс үгсээ																
Халх	5.6	1.7	69.2	43.0	6.7	68.7	52.1	6.4	0.3	0.3	15.7	0.8	0.0	95.8	15.9	399
Бусад	2.6	1.3	69.1	55.8	6.5	70.2	55.3	10.9	0.7	0.5	12.5	0.0	0.0	98.1	13.0	137
Өрхийн тэргүүлэгчийн шашин шүтлэг*																
Шүтдэггүй	4.4	1.0	65.5	44.9	6.0	68.1	51.4	6.4	0.3	0.2	14.1	0.7	0.0	95.7	14.6	303
Будда	5.4	2.8	75.5	46.1	5.7	67.4	54.1	9.0	0.6	0.6	16.1	0.6	0.0	96.1	16.1	167
Бусад	5.3	1.2	70.0	52.2	12.3	78.1	56.5	9.4	0.0	0.0	15.6	0.0	0.0	100.0	15.6	65
Бүгд	4.8	1.6	69.2	46.3	6.6	69.1	53.0	7.6	0.4	0.3	14.9	0.6	0.0	96.4	15.2	536

* "Өрхийн тэргүүлэгчийн шашин шүтлэг" нь хариулагдаагүй 1 ажиглалт (жигнээгүй)-ыг харуулаагүй.

() 25-49 ажиглалт (жигнээгүй) дээр үндэслэн тооцсон.

(*) 25 хүртэлх (жигнээгүй) дээр үндэслэн тооцсон.

Хүснэгт РН.4АМ: Жирэмслэхээс сэргийлэх арга, хэрэгслийн талаарх мэдлэг - Эрэгтэй

Одоогоор гэрлэсэн эсвэл хамтран амьдрагчтай бөгөөд жирэмслэхээс сэргийлэх арга, хэрэгслийн талаар мэддэг 15-49 насны эрэгтэйчүүдийн хувь, Налайх дүүрэг, 2012 он

Одоогоор гэрлэсэн эсвэл хамтран амьдрагчтай, ЖСАХ-ийн талаар мэддэг эрэгтэйчүүдийн хувь:																	Одоогоор гэрлэсэн эсвэл хамтран амьдрагчтай эрэгтэйчүүдийн тоо
Умайн 2 талын гууранг суугийг хоолойг боох	Үрийн суугийг боох	Ерөндөг	Тариа	Суулгац	Эм	Эрэгтэй бэлгэвч	Эмэгтэй бэлгэвч	Диафрагм, лаг, царцаг	Хүүхдээ дагуу түр байгаа	Хүүхдээ хөхүүлж байгаа	Гадуур тавих	Бусад	Орчин үеийн арга мэддэг	Уламжлалт арга мэддэг	Ямар нэгэн арга мэддэг	Одоогоор гэрлэсэн эсвэл хамтран амьдрагчтай эрэгтэйчүүдийн тоо	
	(*)	(*)	(*)	(*)	(*)	(*)	(*)	(*)	(*)	(*)	(*)	(*)	(*)	(*)	(*)	(*)	
Насны бүлэг																	
15-19	(3.1)	(0.0)	(24.3)	(18.3)	(7.7)	(59.9)	(83.8)	(8.8)	(2.9)	(0.0)	(2.9)	(4.8)	(0.0)	(83.8)	(7.8)	(*)	5
20-24	3.3	3.9	30.4	9.0	14.6	39.1	85.5	4.8	1.4	1.4	8.6	2.2	0.0	90.0	9.4	(83.8)	36
25-29	3.3	3.3	32.1	15.4	6.5	39.0	82.3	7.2	0.4	0.4	10.4	1.0	0.0	84.7	11.8	90.0	90
30-34	1.3	3.3	32.1	15.4	6.5	39.0	82.3	7.2	0.4	0.4	10.4	1.0	0.0	84.7	11.8	84.7	87
35-39	2.6	2.2	19.5	11.2	9.0	33.1	88.0	6.1	0.0	0.0	12.0	2.0	0.0	89.9	14.1	89.9	78
40-44	1.4	4.2	24.9	12.5	8.8	39.8	76.1	6.5	0.0	0.0	5.9	1.2	0.0	78.5	7.1	78.5	73
45-49	1.7	1.7	26.0	18.0	9.6	36.1	80.3	7.9	1.7	2.8	17.4	1.7	0.0	81.4	18.5	86.1	70
Амьд байгаа хүүхдийн тоо																	
0	(0.0)	(0.0)	(27.8)	(7.8)	(0.0)	(35.1)	(88.9)	(5.9)	(0.0)	(0.0)	(10.0)	(2.2)	(0.0)	(88.9)	(12.2)	(92.3)	32
1	3.1	3.3	28.4	17.4	10.0	42.3	78.3	8.1	2.6	1.6	3.8	3.7	0.0	79.8	6.7	79.8	102
2	1.4	2.5	29.3	12.6	12.3	41.9	87.7	6.3	0.0	0.5	11.2	1.6	0.0	90.6	13.3	91.4	155
3	1.0	3.5	18.6	10.4	10.7	35.2	81.9	6.4	0.0	0.0	12.5	0.0	0.0	83.9	12.5	83.9	98
4+	6.2	4.8	27.2	16.4	5.4	33.1	76.1	5.1	2.2	2.2	13.8	2.2	0.0	80.4	13.8	82.3	52
Боловсрол																	
Боловсролгүй, бага	(2.7)	(2.7)	(12.5)	(12.2)	(6.7)	(16.5)	(63.5)	(0.0)	(0.0)	(0.0)	(0.0)	(3.3)	(0.0)	(65.3)	(3.3)	(65.3)	41
Суурь	0.5	2.3	16.8	8.7	7.0	27.0	80.0	1.7	0.0	0.0	5.3	0.9	0.0	80.0	6.1	80.0	100
Бүрэн дүнд	0.6	1.9	22.2	20.5	7.9	51.5	79.4	5.8	1.2	0.0	6.9	1.8	0.0	86.3	8.7	86.3	87
Техникийн болон тусгай мэргэжлийн дүнд	2.0	3.1	26.8	12.6	9.6	35.9	87.5	10.6	0.0	0.8	12.2	0.9	0.0	89.2	13.8	90.2	101
Дээд	4.8	4.6	43.1	12.9	14.7	51.0	91.6	10.4	2.5	2.5	18.5	3.2	0.0	93.1	19.9	95.2	110
Өрхийн аж байдлын түвшин																	
Доогуур	0.6	2.0	17.0	13.8	7.5	29.0	74.9	3.2	0.0	0.0	3.1	0.7	0.0	74.9	3.8	74.9	88
Дунджаас доогуур	0.0	1.6	32.1	17.7	7.9	40.0	82.5	5.4	0.0	0.0	3.7	0.9	0.0	86.6	4.6	86.6	84
Дундаж	1.5	2.8	19.8	10.2	10.7	37.4	74.7	4.1	0.0	0.0	7.3	2.1	0.0	78.4	9.4	78.4	75
Дунджаас дээгүүр	3.3	4.7	30.1	11.3	14.2	35.2	88.0	10.8	1.4	2.2	13.9	2.7	0.0	89.8	16.6	91.7	107
Дээгүүр	5.1	3.4	31.4	13.9	7.1	54.1	92.6	8.0	2.7	1.4	20.6	2.8	0.0	94.9	21.9	96.3	85
Өрхийн тэргүүлэгчийн үндэс угсаа																	
Халх	2.6	2.6	28.0	12.6	9.2	41.2	84.0	6.1	0.8	0.8	9.9	1.8	0.0	86.4	11.6	87.2	316
Бусад	0.9	3.9	22.2	15.1	10.8	33.2	80.4	7.7	0.9	0.9	10.3	2.1	0.0	82.2	11.5	83.0	123
Өрхийн тэргүүлэгчийн шашин шүтлэг*																	
Шүтдэггүй	1.4	2.1	25.6	11.1	8.3	35.9	80.5	6.2	0.2	0.2	8.6	1.2	0.0	83.7	10.0	84.6	249
Будда	2.7	3.4	29.3	15.3	11.6	47.3	87.6	6.0	1.7	1.5	10.9	2.1	0.0	88.2	12.7	89.0	134
Бусад	4.2	6.1	22.7	18.9	11.3	33.0	84.1	9.6	2.1	2.1	14.2	4.2	0.0	86.5	16.3	86.5	54
Бүгд	2.2	3.0	26.3	13.3	9.7	38.9	82.9	6.6	0.9	0.8	10.0	1.9	0.0	85.3	11.6	86.0	439
* "Өрхийн тэргүүлэгчийн шашин шүтлэг" нь хариулагдаагүй 1 ажиглалт (жигнээгүй)-ыг харуулаагүй.																	
) 25-49 ажиглалт (жигнээгүй) дээр үндэслэн тооцсон.																	
) 25 хүртэлх ажиглалт (жигнээгүй) дээр үндэслэн тооцсон.																	

* "Өрхийн тэргүүлэгчийн шашин шүтлэг" нь хариулагдаагүй 1 ажиглалт (жигнээгүй)-ыг харуулаагүй.

() 25-49 ажиглалт (жигнээгүй) дээр үндэслэн тооцсон.

(*) 25 хүртэлх ажиглалт (жигнээгүй) дээр үндэслэн тооцсон.

Хүснэгт РН.4: Жирэмслэхээс сэргийлэх арга, хэрэгслийн хэрэглээ

Одоогоор гэрлэсэн эсвэл хамтран амьдрагчтай 15-49 насны одоогоор гэрлэсэн эсвэл хамтран амьдрагчтай бөгөөд жирэмслэхээс сэргийлэх арга, хэрэгсэл хэрэглэдэг (эсвэл нөхөр/ хамтран амьдрагч нь хэрэглэдэг) 15-49 насны эмэгтэйчүүдийн хувь, Налайх дүүрэг, 2012 он

	Одоогоор гэрлэсэн эсвэл хамтран амьдрагчтай эмэгтэйчүүдийн хувь:														Одоогоор гэрлэсэн эсвэл хамтран амьдрагчтай эмэгтэйчүүдийн тоо
	Ямар нэгэн арга хэрэглэдэггүй	Умайн 2 талын үрийн гуурсан сувгийг боох	Үрийн боох	Ерөндөг	Тариа	Суулгац	Эм болгэвч	Эмэгтэй	Диафрагм, Хуанлийн лаа, дагуу түр тэвчих	Гадуур тавих	Бусад	Орчин үеийн арга хэрэглэдэг	Уламжлалт арга хэрэглэдэг	Ямар нэгэн арга хэрэглэдэг	
Насны бүлэг	(*)	(*)	(*)	(*)	(*)	(*)	(*)	(*)	(*)	(*)	(*)	(*)	(*)	(*)	
15-19	60.1	0.0	0.0	18.0	1.6	0.0	15.5	4.7	0.0	0.0	0.0	39.9	0.0	39.9	9
20-24	44.4	1.4	0.0	21.3	4.2	0.0	12.9	14.0	0.9	0.0	0.0	54.7	0.9	55.6	65
25-29	59.0	6.5	0.0	11.2	7.3	0.0	11.6	3.0	0.0	0.0	0.0	39.6	1.4	41.0	109
30-34	47.0	8.0	0.0	23.9	3.8	0.0	8.2	3.9	1.3	0.0	0.0	49.2	3.8	53.0	94
35-39	56.5	7.3	0.0	18.4	2.3	0.0	6.0	3.1	0.0	0.0	1.2	37.1	6.4	43.5	102
40-44	68.6	4.8	0.0	15.8	0.0	0.0	3.3	1.0	0.0	6.5	0.0	24.9	6.5	31.4	81
45-49															76
Амьд байгаа хүүхдийн тоо	(80.6)	(2.9)	(0.0)	(3.9)	(0.0)	(0.0)	(5.1)	(0.0)	(0.0)	(0.0)	(3.8)	(11.9)	(7.5)	(19.4)	27
0	59.9	1.0	0.0	15.3	2.6	0.0	9.6	10.7	0.8	0.0	0.0	40.1	0.0	40.1	121
1	54.5	2.6	0.0	19.5	3.7	0.0	12.3	4.5	0.0	2.8	0.0	42.7	2.8	45.5	192
2	53.9	5.7	0.0	21.8	3.3	0.0	9.3	2.1	1.1	0.0	0.0	43.2	2.9	46.1	126
3	43.9	16.1	0.0	17.8	5.3	0.0	3.5	5.7	0.0	7.7	0.0	48.4	7.7	56.1	70
4+															
Боловсрол	(*)	(*)	(*)	(*)	(*)	(*)	(*)	(*)	(*)	(*)	(*)	(*)	(*)	(*)	
Боловсролгүй, бага суурь	56.5	11.8	0.0	18.2	3.2	0.0	7.9	2.5	0.0	0.0	0.0	43.5	0.0	43.5	17
Бүрэн дүнд Техникийн болон тусгай мэргэжлийн дүнд	55.0	4.3	0.0	16.9	3.7	0.0	12.5	3.2	0.0	3.7	0.0	40.6	4.4	45.0	92
Дээд	59.2	3.5	0.0	17.9	0.8	0.0	7.3	9.0	0.0	2.2	0.0	38.5	2.2	40.8	138
Өрхийн аж байдлын түвшин	53.5	1.8	0.0	19.2	3.8	0.0	9.9	6.1	1.3	3.8	0.6	42.1	4.4	46.5	108
Доогуур	56.4	7.7	0.0	16.9	5.1	0.0	10.1	2.3	0.0	1.6	0.0	42.0	1.6	43.6	179
Дунджаас доогуур	52.7	5.9	0.0	16.5	6.1	0.0	10.9	4.9	0.0	3.1	0.0	44.2	3.1	47.3	100
Дундаж	55.7	5.2	0.0	18.7	2.4	0.0	10.5	2.5	0.9	3.1	0.0	40.2	4.1	44.3	108
Дунджаас дээгүүр	55.6	1.8	0.0	19.1	1.5	0.0	7.1	11.8	1.1	2.0	0.0	42.4	2.0	44.4	105
Дээгүүр	57.3	3.6	0.0	19.1	2.1	0.0	9.1	4.1	0.0	3.7	1.0	38.0	4.6	42.7	117
Өрхийн тэргүүлэгчийн үндэс угсаа															106
Халх	55.6	4.9	0.0	16.6	2.3	0.0	10.4	5.7	0.3	3.5	0.3	40.4	4.0	44.4	399
Бусад	55.2	4.2	0.0	22.2	6.5	0.0	6.7	4.1	0.7	0.4	0.0	44.4	0.4	44.8	137
Өрхийн тэргүүлэгчийн шашин шүтлэг*															
Шүтдэггүй	54.7	5.2	0.0	15.9	3.2	0.0	10.7	6.9	0.0	2.7	0.3	41.9	3.4	45.3	303
Будда	55.0	4.5	0.0	20.7	4.4	0.0	8.8	2.1	1.4	3.2	0.0	41.8	3.2	45.0	167
Бусад	60.2	3.4	0.0	21.4	1.8	0.0	5.8	6.2	0.0	1.2	0.0	38.6	1.2	39.8	65
Бүгд	55.5	4.7	0.0	18.1	3.4	0.0	9.5	5.3	0.4	2.7	0.2	41.4	3.1	44.5	536

* "Өрхийн тэргүүлэгчийн шашин шүтлэг" нь хариулагдаагүй 1 ажиглалт (жигнээгүй)-ыг харуулаагүй.

() 25-49 ажиглалт (жигнээгүй) дээр үндэслэн тооцсон.

(*) 25 хүртэлх (жигнээгүй) дээр үндэслэн тооцсон.

¹ ХХС-ны үзүүлэлт 5.3: МХЗ-ын үзүүлэлт 5.3

Хүснэгт РН.5: Жирэмслэхээ сэргийлэх арга, хэрэгслийн хангагдаагүй хэрэгцээ

Одоогоор гэрлэсэн эсвэл хамтран амьдрагчтай бөгөөд гэр бүл төлөвлөлтийн хэрэгцээ нь хангагдаагүй 15-49 насны эмэгтэйчүүдийн хувь болон жирэмслэхээ сэргийлэх арга, хэрэгслийн хэрэгцээ нь хангагдсан эмэгтэйчүүдийн хувь, Налайх дүүрэг, 2012 он

	ЖСАХ-ийн хангагдсан хэрэгцээ			ЖСАХ-ийн хангагдаагүй хэрэгцээ			Одоогоор гэрлэсэн эсвэл хамтран амьдрагчтай эмэгтэйчүүдийн тоо		ЖСАХ-ийн хангагдсан амьдрагчтай бөгөөд ЖСАХ хэрэгцээтэй эмэгтэйчүүдийн тоо
	Төрөлт хоорондын зайгаа зохицуулах	Жирэмслэхээ зогсоох	Нийт	Төрөлт хоорондын зайгаа зохицуулах	Жирэмслэхээ зогсоох	Нийт ¹	эсвэл хамтран амьдрагчтай эмэгтэйчүүдийн тоо	хувь	
Насны бүлэг									
15-19	(*)	(*)	(*)	(*)	(*)	(*)	9	(*)	4
20-24	34.0	5.9	39.9	14.0	7.1	21.1	65	(65.4)	40
25-29	44.6	11.0	55.6	15.3	3.1	18.4	109	75.1	81
30-34	19.7	21.3	41.0	12.8	8.9	21.7	94	65.4	59
35-39	16.7	36.3	53.0	5.3	12.9	18.2	102	74.4	73
40-44	2.9	40.6	43.5	3.0	33.8	36.7	81	54.2	65
45-49	1.4	30.1	31.4	0.0	39.4	39.4	76	44.4	54
Боловсрол									
Боловсролгүй, бага	(*)	(*)	(*)	(*)	(*)	(*)	19	(*)	11
Суурь	12.1	31.4	43.5	4.9	15.3	20.2	92	68.3	59
Бүрэн дунд	17.8	27.2	45.0	12.4	15.0	27.4	138	62.2	100
Техникийн болон тусгай мэргэжлийн дунд	10.5	30.2	40.8	6.0	24.2	30.1	108	57.5	77
Дээд	33.3	13.2	46.5	11.6	13.9	25.5	179	64.5	129
Өрхийн аж байдлын түвшин									
Доогуур	15.0	28.6	43.6	5.9	14.6	20.6	100	67.9	64
Дунджаас доогуур	17.0	30.3	47.3	6.1	19.7	25.8	108	64.7	79
Дундаж	24.0	20.3	44.3	10.7	14.8	25.5	105	63.5	73
Дунджаас дээгүүр	22.7	21.7	44.4	11.3	12.7	23.9	117	65.0	80
Дээгүүр	23.1	19.5	42.7	11.2	20.3	31.5	106	57.5	79
Өрхийн тэргүүлэгчийн үндэс угсаа									
Халх	21.0	23.4	44.4	8.9	18.0	26.9	399	62.3	284
Бусад	18.9	25.8	44.8	9.8	11.7	21.5	137	67.5	91
Өрхийн тэргүүлэгчийн шашин шүтлэг*									
Шүтдэггүй	21.9	23.4	45.3	8.3	17.3	25.7	303	63.8	216
Будда	17.2	27.8	45.0	11.0	15.6	26.6	167	62.8	120
Бусад	22.4	17.4	39.8	8.0	12.6	20.6	65	(65.9)	39
Бүгд	20.5	24.0	44.5	9.1	16.4	25.5	536	63.6	375

* "Өрхийн тэргүүлэгчийн шашин шүтлэг" нь хариулагдаагүй 1, 1 ажиглалт (жигнээгүй)-ыг харгалзан харуулаагүй болно.

() 25-49 ажиглалт (жигнээгүй) дээр үндэслэн тооцсон.

(*) 25 хүртэлх ажиглалт (жигнээгүй) дээр үндэслэн тооцсон.

¹ ХХС-ны үзүүлэлт 5.4; МХЗ-ын үзүүлэлт 5.6

Хүснэгт RH.6: Жирэмсний хяналтын хамралт

Судалгаанаас өмнөх 2 жилийн хугацаанд хүүхэд төрүүлсэн 15-49 насны эмэгтэйчүүдийн хувь, жирэмсний хяналт үзүүлсэн хүнээр, Налайх дүүрэг, 2012 он

	Жирэмсний хяналт үзүүлсэн хүн		Хяналтад ороогүй	Бүгд	Мэргэжлийн эмчийн хяналтад үзүүлсэн ¹	Судалгаанаас өмнөх 2 жилийн хугацаанд хүүхэд төрүүлсэн эмэгтэйчүүдийн тоо
	Өрх/ сумын эмч	Эх барих, эмэгтэйчүүдийн эмч				
Хүүхдээ төрүүлэх үеийн нас						
20 хүртэлх	(68.1)	(29.3)	(2.6)	100.0	(97.4)	36
20-34	86.8	13.2	0.0	100.0	100.0	123
35-49	(*)	(*)	(*)	100.0	(*)	3
Боловсрол						
Бүрэн дундаас доош	(84.1)	(13.7)	(2.2)	100.0	(97.8)	43
Бүрэн дунд ба түүнээс дээш	81.5	18.5	0.0	100.0	100.0	120
Өрхийн аж байдлын түвшин						
Доогуур 60%	85.7	13.4	0.8	100.0	99.2	113
Дээгүүр 40%	(74.2)	(25.8)	(0.0)	100.0	(100.0)	50
Өрхийн тэргүүлэгчийн үндэс угсаа						
Халх	79.5	19.7	0.8	100.0	99.2	121
Бусад	(90.1)	(9.9)	(0.0)	100.0	(100.0)	41
Өрхийн тэргүүлэгчийн шашин шүтлэг*						
Шүтдэггүй	82.7	16.3	1.0	100.0	99.0	92
Будда	75.5	24.5	0.0	100.0	100.0	51
Бусад	97.9	2.1	0.0	100.0	100.0	18
Бүгд	82.2	17.2	0.6	100.0	99.4	163

* "Өрхийн тэргүүлэгчийн шашин шүтлэг" нь хариулагдаагүй 1 ажиглалт (жигнээгүй)-ыг харуулаагүй.

() 25-49 ажиглалт (жигнээгүй) дээр үндэслэн тооцсон.

(*) 25 хүртэлх ажиглалт (жигнээгүй) дээр үндэслэн тооцсон.

¹ ХХС-ны үзүүлэлт 5.5а; МХЗ-ын үзүүлэлт 5.5

Хүснэгт РН.7: Жирэмсний хяналтад үзүүлсэн тоо

Судалгаанаас өмнөх 2 жилийн хугацаанд хүүхэд төрүүлсэн 15-49 насны эмэгтэйчүүдийн хувь, жирэмсний хяналтад үзүүлсэн тоогоор, Налайх дүүрэг, 2012 он

	Эмэгтэйчүүдийн хувь				Хариулаагүй/ мэдэхгүй	Бүгд	Судалгаанаас өмнөх 2 жилийн хугацаанд хүүхэд төрүүлсэн эмэгтэйчүүдийн тоо
	Хяналтад огоогүй	2 удаа	4 удаа	4 ба түүнээс олон удаа ¹			
Хүүхдээ төрүүлэх үеийн нас							
20 хүртэлх	(2.6)	(0.0)	(2.6)	(90.5)	(4.2)	100.0	36
20-34	0.0	2.8	1.8	95.4	0.0	100.0	123
35-49	(*)	(*)	(*)	(*)	(*)	100.0	3
Боловсрол							
Бүрэн дундаас доош	(2.2)	(3.6)	(2.2)	(88.4)	(3.6)	100.0	43
Бүрэн дунд ба түүнээс дээш	0.0	1.6	1.8	95.4	1.2	100.0	120
Өрхийн аж байдлын түвшин							
Доогуур 60%	0.8	2.1	2.8	91.7	2.6	100.0	113
Дээгүүр 40%	(0.0)	(2.2)	(0.0)	(97.8)	(0.0)	100.0	50
Өрхийн тэргүүлэгчийн үндэс угсаа							
Халх	0.8	2.9	1.2	92.7	2.4	100.0	121
Бусад	(0.0)	(0.0)	(4.0)	(96.0)	(0.0)	100.0	41
Өрхийн тэргүүлэгчийн шашин шүтлэг*							
Шүтдэггүй	1.0	2.9	2.0	94.0	0.0	100.0	92
Будда	0.0	1.5	1.0	94.7	2.7	100.0	51
Бусад	(*)	(*)	(*)	(*)	(*)	100.0	18
Бүгд	0.6	2.1	1.9	93.5	1.8	100.0	163

* "Өрхийн тэргүүлэгчийн шашин шүтлэг" нь хариулагдаагүй 1 ажиллалт (жигнээгүй)-ыг харуулаагүй.
() 25-49 ажиллалт (жигнээгүй) дээр үндэслэн тооцсон.
(*) 25 хүртэлх ажиллалт (жигнээгүй) дээр үндэслэн тооцсон.

¹ ХХС-ны үзүүлэлт 5.5b; МХЗ-ын үзүүлэлт 5.5

* "Өрхийн тэргүүлэгчийн шашин шүтлэг" нь хариулагдаагүй 1 ажиглалт (жигнээгүй)-ыг харуулаагүй.

() 25-49 ажиглалт (жигнээгүй) дээр үндэслэн тооцсон.

(*) 25 хүртэлх ажиглалт (жигнээгүй) дээр үндэслэн тооцсон.

¹ ХХС-ны үзүүлэлт 5.5b; МХЗ-ын үзүүлэлт 5.5

Хүснэгт RH.7A: Жирэмсний хяналтад анх орсон хугацаа

Судалгаанаас өмнөх 2 жилийн хугацаанд хүүхэд төрүүлсэн бөгөөд жирэмсний хяналтад хамрагдаж байсан 15-49 насны эмэгтэйчүүдийн хувь, жирэмсний хяналтад анх орсон хугацаагаар, Налайх дүүрэг, 2012 он

	Эмэгтэйчүүдийн хувь, жирэмсний хяналтад анх үзүүлсэн хугацаагаар:			Бүгд	Судалгаанаас өмнөх 2 жилийн хугацаанд хүүхэд төрүүлсэн, жирэмсний хяналтад хамрагдаж байсан эмэгтэйчүүдийн тоо
	Жирэмсний эхний 3 сард	Жирэмсний 3-6 сард	Жирэмсний 6 ба түүнээс дээш сартайд		
Хүүхдээ төрүүлэх үеийн нас					
20 хүртэлх	(56.5)	(42.4)	(1.1)	100.0	36
20-34	82.6	13.9	3.5	100.0	123
35-49	(*)	(*)	(*)	100.0	3
Жирэмсний хяналтад үзүүлсэн тоо*					
1-3 удаа	(*)	(*)	(*)	100.0	7
4+ удаа	78.9	19.1	2.0	100.0	152
Боловсрол					
Бүрэн дундаас доош	(64.0)	(30.4)	(5.6)	100.0	42
Бүрэн дунд ба түүнээс дээш	80.6	17.4	2.0	100.0	120
Өрхийн аж байдлын түвшин					
Доогуур 60%	75.0	20.8	4.2	100.0	112
Дээгүүр 40%	(79.3)	(20.7)	(0.0)	100.0	50
Өрхийн тэргүүлэгчийн үндэс угсаа					
Халх	74.9	23.6	1.5	100.0	120
Бусад	(80.4)	(12.6)	(7.0)	100.0	41
Өрхийн тэргүүлэгчийн шашин шүтлэг**					
Шүтдэггүй	79.4	17.9	2.7	100.0	91
Будда	75.8	21.4	2.8	100.0	51
Бусад	60.9	34.7	4.4	100.0	18
Бүгд	76.3	20.8	2.9	100.0	162

* "Жирэмсний хяналтад үзүүлсэн тоо" нь хариулагдаагүй 2 ажиглалт (жигнээгүй)-ыг харуулаагүй.

** "Өрхийн тэргүүлэгчийн шашин шүтлэг" нь хариулагдаагүй 1 ажиглалт (жигнээгүй)-ыг харуулаагүй.

() 25-49 ажиглалт (жигнээгүй) дээр үндэслэн тооцсон.

(*) 25 хүртэлх ажиглалт (жигнээгүй) дээр үндэслэн тооцсон.

Хүснэгт РН.8: Жирэмсний хяналтын бүрэлдэхүүн

Жирэмсний хяналтын үед цусны даралтаа хэмжүүлсэн, шээсний шинжилгээ өгсөн, цусны шинжилгээ өгсөн, БЗДХ-ын шинжилгээ өгсөн, жингээ хэмжүүлсэн 15-49 насны эмэгтэйчүүдийн хувь, Налайх дүүрэг, 2012 он

	Эмэгтэйчүүдийн хувь						Судалгаанаас өмнөх 2 жилд хүүхэд төрүүлсэн эмэгтэйчүүдийн тоо
	Цусны даралтаа хэмжүүлсэн	Шээсний шинжилгээ өгсөн	Цусны шинжилгээ өгсөн	БЗДХ-ын шинжилгээ өгсөн	Жингээ хэмжүүлсэн	Цусны даралтаа хэмжүүлж, шээс болон цусны шинжилгээ өгсөн ¹	
Хүүхдээ төрүүлэх үеийн нас							
20 хүртэлх	(97.4)	(97.4)	(97.4)	(97.4)	(97.4)	(97.4)	36
20-34	100.0	100.0	100.0	100.0	100.0	100.0	123
35-49	(*)	(*)	(*)	(*)	(*)	(*)	3
Боловсрол							
Бүрэн дундаас доош	(97.8)	(97.8)	(97.8)	(97.8)	(97.8)	(97.8)	43
Бүрэн дунд ба түүнээс дээш	100.0	100.0	100.0	100.0	100.0	100.0	120
Өрхийн аж байдлын түвшин							
Доогуур 60%	99.2	99.2	99.2	99.2	99.2	99.2	113
Дээгүүр 40%	(100.0)	(100.0)	(100.0)	(100.0)	(100.0)	(100.0)	50
Өрхийн тэргүүлэгчийн үндэс угсаа							
Халх	99.2	99.2	99.2	99.2	99.2	99.2	121
Бусад	(100.0)	(100.0)	(100.0)	(100.0)	(100.0)	(100.0)	41
Өрхийн тэргүүлэгчийн шашин шүтлэг*							
Шүтдэггүй	99.0	99.0	99.0	99.0	99.0	99.0	92
Будда	100.0	100.0	100.0	100.0	100.0	100.0	51
Бусад	(*)	(*)	(*)	(*)	(*)	(*)	18
Бүгд	99.4	99.4	99.4	99.4	99.4	99.4	163

* "Өрхийн тэргүүлэгчийн шашин шүтлэг" нь хариулагдаагүй 1 ажиллалт (жигнээгүй)-ыг харуулаагүй.

() 25-49 ажиллалт (жигнээгүй) дээр үндэслэн тооцсон.

(*) 25 хүртэлх ажиллалт (жигнээгүй) дээр үндэслэн тооцсон.

¹ ХХС-ны үзүүлэлт 5.6

Хүснэгт РН.9: Төрөх үеийн тусламж, үйлчилгээ

Судалгаанаас өмнөх 2 жилийн хугацаанд хүүхэд төрүүлсэн 15-49 насны эмэгтэйчүүдийн хувь, төрөх үед хүүхэд эх барьж авсан хүнээр, мэслийн аргаар төрсөн төрөлтийн хувь, Налайх дүүрэг, 2012 он

	Төрөх үед хүүхэд эх барьж авсан хүн					Мэргэжлийн эмчийн хяналтад төрсөн ¹	Мэс заслын аргаар төрсөн хувь ²	Судалгаанаас өмнөх 2 жилийн хугацаанд хүүхэд төрүүлсэн эмэгтэйчүүдийн тоо
	Өрх/ сумын эмч	Эх барих, эмэгтэйчүүдийн эмч	Эх баригч	Сувилагч	Бүгд			
Хүүхдээ төрүүлэх үеийн нас								
20 хүртэлх	(1.3)	(67.9)	(27.0)	(3.7)	100.0	(100.0)	(16.8)	36
20-34	0.6	69.6	28.7	1.1	100.0	100.0	31.8	123
35-49	(*)	(*)	(*)	(*)	100.0	(*)	(*)	3
Хүүхдээ төрүүлсэн газар								
Улсын эмнэлэг, амаржих газар	0.7	69.4	28.2	1.7	100.0	100.0	29.8	163
Боловсрол								
Бүрэн дундаас доош	(1.7)	(63.2)	(32.0)	(3.2)	100.0	(100.0)	(25.9)	43
Бүрэн дунд ба түүнээс дээш	0.4	71.6	26.8	1.1	100.0	100.0	31.2	120
Өрхийн аж байдлын түвшин								
Дрогүүр 60%	1.1	67.0	30.7	1.2	100.0	100.0	28.0	113
Дээгүүр 40%	(0.0)	(74.7)	(22.5)	(2.7)	100.0	(100.0)	(33.8)	50
Өрхийн тэргүүлэгчийн үндэс угсаа								
Халх	0.0	73.0	24.7	2.2	100.0	100.0	28.6	121
Бусад	(2.9)	(58.6)	(38.4)	(0.0)	100.0	(100.0)	(33.4)	41
Өрхийн тэргүүлэгчийн шашин шүтлэг*								
Шүтдэггүй	0.8	68.3	27.9	3.0	100.0	100.0	32.9	92
Будда	0.9	77.0	22.1	0.0	100.0	100.0	31.6	51
Бусад	(*)	(*)	(*)	(*)	100.0	(*)	(*)	18
Бүгд	0.7	69.4	28.2	1.7	100.0	100.0	29.8	163

* "Өрхийн тэргүүлэгчийн шашин шүтлэг" нь хариулагдаагүй 1 ажиллалт (жигнээгүй)-ыг харуулаагүй.

() 25-49 ажиглалт (жигнээгүй) дээр үндэслэн тооцсон.

(*) 25 хүртэлх ажиглалт (жигнээгүй) дээр үндэслэн тооцсон.

¹ ХХС-ны үзүүлэлт 5.7; МХЗ-ын үзүүлэлт 5.2

² ХХС-ны үзүүлэлт 5.9

Хүснэгт РН.10: Хүүхдээ төрүүлсэн газар

Судалгаанаас өмнөх 2 жилийн хугацаанд хүүхэд төрүүлсэн 15-49 насны эмэгтэйчүүдийн хувь, хүүхдээ төрүүлсэн газраар, Налайх дүүрэг, 2012 он

	Хүүхдээ төрүүлсэн газар	Бүгд	Эмнэлэгт төрсөн ¹	Судалгаанаас өмнөх 2 жилийн хугацаанд хүүхэд төрүүлсэн эмэгтэйчүүдийн тоо
	Улсын эмнэлэг, амаржих газар			
Хүүхдээ төрүүлэх үеийн нас				
20 хүртэлх	(100.0)	100.0	(100.0)	36
20-34	100.0	100.0	100.0	123
35-49	(*)	100.0	(*)	3
Жирэмсний хяналтад үзүүлсэн тоо*				
Үзүүлээгүй	(*)	100.0	(*)	1
1-3 удаа	(*)	100.0	(*)	7
4+ удаа	100.0	100.0	100.0	152
Боловсрол				
Бүрэн дундаас доош	(100.0)	100.0	(100.0)	43
Бүрэн дунд ба түүнээс дээш	100.0	100.0	100.0	120
Өрхийн аж байдлын түвшин				
Доогуур 60%	100.0	100.0	100.0	113
Дээгүүр 40%	(100.0)	100.0	(100.0)	50
Өрхийн тэргүүлэгчийн үндэс угсаа				
Халх	100.0	100.0	100.0	121
Бусад	(100.0)	100.0	(100.0)	41
Өрхийн тэргүүлэгчийн шашин шүтлэг*				
Шүтдэггүй	100.0	100.0	100.0	92
Будда	100.0	100.0	100.0	51
Бусад	(*)	100.0	(*)	18
Бүгд	100.0	100.0	100.0	163

* "Жирэмсний хяналтад үзүүлсэн тоо" нь хариулагдаагүй 2 ажиглалт (жигнээгүй)-ыг харуулаагүй.

** "Өрхийн тэргүүлэгчийн шашин шүтлэг" нь хариулагдаагүй 1 ажиглалт (жигнээгүй)-ыг харуулаагүй.

() 25-49 ажиглалт (жигнээгүй) дээр үндэслэн тооцсон.

(*) 25 хүртэлх ажиглалт (жигнээгүй) дээр үндэслэн тооцсон.

¹ ХХС-ны үзүүлэлт 5.8

БҮЛЭГ IX

ХҮҮХДИЙН ХӨГЖИЛ

Сургуулийн өмнөх боловсрол

Сургуулийн өмнөх боловсролын (СӨБ) хөтөлбөрт хүүхэд хамрагдах нь тэдний сургуульд орох бэлтгэлийг хангахад чухал түлхэц болдог.

Судалгаанд хамрагдсан 36-59 сартай хүүхдийн 53 хувь нь сургуулийн өмнөх боловсролд хамрагдсан байна (Хүснэгт CD.1). Сургуулийн өмнөх боловсролд хамрагдалт охид, хөвгүүдийн хувьд ойролцоо (53 болон 52 хувь) байв. Насны хувьд авч үзвэл 48-59 сартай хүүхдүүдийн 65 хувь нь сургуулийн өмнөх боловсролд хамрагдаж байгаа нь 36-47 сартай хүүхдүүдтэй (40 хувь) харьцуулахад 25 пунктээр дээгүүр байна. Энэ нь хүүхдийн нас ахих тутам сургуулийн өмнөх боловсролд хамрагдалт нэмэгддэг болохыг харуулж байна.

Өрхийн аж байдлын түвшин болон эхийн боловсролын түвшин дээшлэх тутам бага насны хүүхэддээ боловсрол олгоход илүү их анхаарал тавьдаг байна. Тодруулбал, СӨБ-д хамрагдалт өрхийн дээгүүр аж байдалтай 40 хувьд амьдардаг хүүхдүүдийн хувьд 72 хувьтай байхад доогуур аж байдалтай 60 хувьд амьдардаг хүүхдүүдийн хувьд ердөө 42 хувь буюу даруй 1.7 дахин бага байгаа юм.

Хүүхдийн амьдралын эхний 3-4 жил нь тэдний оюун ухааны хөгжлийн хамгийн оргил үе гэж үздэг. Тиймээс энэ үед аливаа зүйлийг танин мэдэхэд эцэг, эх, гэр бүлийн зүгээс туслалцаа, дэмжлэг үзүүлэх нь хүүхдийн хөгжлийг тодорхойлох гол хүчин зүйл болдог. Үүнтэй холбогдон насанд хүрэгчдийн зүгээс хүүхэдтэйгээ ажиллах, гэртээ хүүхдэд зориулсан ном зохиолуудтай байх, хүүхдийг халамжлах нөхцлийг бий болгох зэрэг нь эцэг, эх, асран хамгаалагч, гэр бүлийн гишүүдийн зүгээс хүүхдэд тавьж буй анхаарал халамжийн чанарыг хэмжих чухал үзүүлэлт болдог. Хүүхэд бие бялдар, оюун ухаан, сэтгэл хөдлөл, нийгэмшихүйн зөв хандлага, чадвартай болсноор сая суралцахад бэлэн болдог.

Уг судалгаанд бага насны хүүхдийг аливаа зүйлийг танин мэдэхэд нь дэмжлэг үзүүлж байгаа үйл ажиллагааны талаарх мэдээллийг цуглуулсан. Энэ үйл ажиллагаа нь насанд хүрэгчид хүүхэдтэйгээ хэрхэн харилцаж, хүүхдийн хөгжлийг хангахад оролцож буй байдал, тодруулбал, ном унших, эсвэл номын зургийг тайлбарлан өгөх, үлгэр ярьж өгөх, дуу дуулах, хүүхэдтэйгээ гадуур зугаалах, цагийг хамт өнгөрөөх, эсвэл хүүхдийн тоглоомын газар болон цэцэрлэгт хүүхэдтэйгээ тоглох, эд юмсыг зааж нэрлэх, тоо тоолох, зураг зурах зэрэг болно.

Судалгааны өмнөх 3 өдөрт 3-4 насны нийт хүүхдийн 57 хувийнх нь гэр бүлийн хэн нэг гишүүн тэднийг аливаа зүйлийг танин мэдэхэд 4 ба түүнээс олон удаа дэмжлэг үзүүлсэн байна (Хүснэгт CD.2). Хүснэгтээс харахад гэр бүлийн гишүүдийн зүгээс хүүхдэд анхаарал тавьж дэмжлэг үзүүлсэн үйл ажиллагааны дундаж тоо 4 байна. Харин хүүхдээ хөгжүүлэх, аливаа зүйлийг танин мэдэхэд эцгийн оролцоо хангалтгүй байсан бөгөөд 3-4 насны нийт хүүхдийн 34 хувьд эцэг нь хүүхдээ аливаа зүйлийг танин мэдэхэд нь 1 ба түүнээс олон удаа дэмжлэг үзүүлсэн байна. Үүнээс гадна 3-4 насны хүүхдийн 21 хувь нь төрсөн эцэгтэйгээ хамт амьдардаггүй байв.

Хүүхдийг аливаа зүйлийг танин мэдэхэд гэр бүлийн гишүүд, насанд хүрэгчдийн зүгээс анхаарал тавьж дэмжлэг үзүүлэх байдал хүүхдүүдийн амьдарч буй өрхийн аж байдлаар нэлээд ялгаатай байна. Тухайлбал, өрхийн доогуур түвшний аж байдалтай 60 хувьд амьдардаг хүүхдүүдийг дээгүүр түвшний аж байдалтай 40 хувьд амьдардаг хүүхдүүдтэй харьцуулахад аливааг танин мэдэж, сургуульд бэлтгэхэд нь гэр бүлийн гишүүдийн зүгээс дэмжлэг үзүүлэх нь 13 пунктээр доогуур байлаа.

Хүүхэд багаас нь эхлэн номтой танилцуулах нь тэднийг сургуульд суралцахад төдийгүй оюун ухааныг хөгжүүлэх гол хэрэгсэл болдог. Энэхүү судалгаагаар 5 хүртэлх насны хүүхдийн эх/асран хамгаалагчаас гэртээ хүүхдийн ном (зурагтай, үлгэрийн гэх мэт), гараар хийсэн болон дэлгүүрээс худалдаж авсан тоглоом, наадгайтай эсэх талаар асуулга авсан.

Налайх дүүргийн хэмжээнд 0-59 сартай нийт хүүхдийн ердөө 22 хувь нь гэртээ 3 ба түүнээс олон тооны хүүхдийн номтой байна (Хүснэгт CD.3). Харин 10 ба түүнээс олон тооны номтой хүүхэд 5 хувь байгааг хүснэгтээс харж болно. 3 ба түүнээс олон тооны хүүхдийн номтой хүүхдүүдийн хувьд хүйс, өрхийн аж байдал болон эхийн боловсролын түвшнээр хоорондоо нэлээд ялгаатай байна. Тухайлбал, охидын 27 хувь нь гурав ба түүнээс дээш номтой байгаа нь хөвгүүдийнхээс 9 пунктээр их байгаа юм. Түүнчлэн доогуур түвшний аж байдалтай өрхийн хүүхдүүдийг дээгүүр түвшний аж байдалтай өрхийн хүүхдүүдтэй харьцуулахад хүүхдийн номтой байх нь 5 дахин бага байгааг хүснэгтээс харж болно. Мөн эхийн боловсролын түвшин ахих тутам хүүхдийн номтой байх нь нэмэгдэж байлаа. Эцэг, эхчүүд хүүхдээ 2 нас хүрснээс хойш хүүхдэд зориулсан ном авч өгөх нь илүү элбэг байна. Тодруулбал, 2 хүртэлх насны хүүхдүүдийн 7 хувь нь 3 ба түүнээс олон, 2 хувь нь 10 ба түүнээс олон номтой байхад 2-4 насны нийт хүүхдийн хувьд дээрх үзүүлэлтүүд нь харгалзан 32 болон 7 хувь байгаа юм.

Мөн хүснэгт CD.3-аас харахад 0-59 сартай хүүхдүүдийн 65 хувь нь 2 ба түүнээс олон төрлийн тоглоомоор тоглодог байна. Энэхүү судалгаагаар тоглоом гэдэгт гараар хийсэн тоглоом (хүүхэлдэй, машин болон гэртээ хийсэн бусад тоглоом), дэлгүүрээс худалдаж авсан тоглоом, гэрийн эд зүйл (аяга, таваг, халбага гэх мэт), гэрийн гадна байгаа эд зүйл (саваа мод, чулуу, юмны сав, навч гэх мэт) зэргийг авч үзсэн болно.

Судалгаанд хамрагдсан хүүхдүүдийн 96 хувь нь дэлгүүрээс авсан тоглоомоор, 49 хувь гэрийн гаднах эд зүйлээр, 36 хувь нь гэрийн эд зүйлээр, 25 хувь нь гараар хийсэн тоглоомоор тоглодог байна. 2 ба түүнээс олон тоглоомтой байх нь хүйс болон эхийн боловсролын түвшнээр төдийлөн ялгаагүй байна. Насны бүлгээр авч үзвэл, 0-23 сартай хүүхдүүдийн 48 хувь нь, 24-59 сартай хүүхдүүдийн 75 хувь нь 2 ба түүнээс олон төрлийн тоглоомтой байлаа.

Бага насны хүүхдийг ганцааранг нь болон хүүхдээр харуулж үлдээх нь хүүхэд ахуйн осолд өртөх эрсдлийг бий болгодог. ХХС-нд судалгааны өмнөх долоо хоногт 0-59 сартай хүүхдээ гэртээ ганцааранг нь эсвэл 10 нас хүрээгүй хүүхдийн асрамжинд үлдээсэн эсэхийг хүүхдийн эх, асран хамгаалагчаас асууж тодруулсан.

Хүснэгт CD.4-өөс харахад судалгаанаас өмнөх 7 хоногийн хугацаанд 0-59 сартай хүүхдийн 15 хувийг гэрт нь 10 нас хүрээгүй хүүхдийн асрамжинд, 4 хувийг нь ганцааранг нь үлдээсэн байна. Эдгээр үзүүлэлтийг нэгтгэн тооцвол 5 хүртэлх насны нийт хүүхдийн 18 хувь нь судалгаанаас өмнөх 7 хоногт насанд хүрэгчдийн хараа хяналтгүй ганцаараа нь үлдсэн байна.

Насаар авч үзвэл 24-59 сартай хүүхдийн 20 хувийг, 0-23 сартай хүүхдийн 13 хувийг насанд хүрэгчдийн хараа хяналтгүйгээр ганцааранг нь үлдээсэн байна. Уг үзүүлэлт нь хүйсээр (хөвгүүд 17, охид 19 хувь) ялгаагүй байв. Насанд хүрсэн хүний хараа хяналтгүйгээр хүүхдийг ганцааранг нь эсвэл 10 нас хүрээгүй хүүхдийн асрамжинд үлдээх нь эхийн боловсрол болон өрхийн аж байдлын түвшнээр ялгаатай байна. Тухайлбал, доогуур түвшний аж байдалтай өрхийн 4 хүүхэд тутмын нэг нь (26 хувь), харин дээгүүр түвшний аж байдалтай өрхийн 10 хүүхэд тутмын нэг нь (11 хувь) насанд хүрэгчдийн хараа хяналтгүй үлдсэн байв.

Бага насны хүүхдийн хөгжил

Бага насны хүүхдийн хөгжил нь үргэлжилсэн, дараалалтай бөгөөд урьдчилан харах боломжтой явцыг тодорхойлдог бөгөөд энэ хугацаанд хүүхэд нь хөдөлгөөн, сэтгэн бодох, ярих, мэдрэх, бусад хүмүүстэй харилцах зэрэг үйлдлүүдийг хийж сурдаг. Бие бялдрын хөгжил, цагаан толгойн үсэг, тоо нэрлэх чадвар, нийгэмшихүй болон сэтгэл хөдлөлөө илэрхийлэх чадвар, сурах чадвар зэрэг нь хүүхдийн ерөнхий хөгжлийн гол хүчин зүйлүүд бөгөөд энэ нь хүний хөгжлийн суурь болж өгдөг.

Бага насны хүүхдийн хөгжлийн индексийг (БНХХИ) тооцохдоо ОУБТС-нд зориулан 10 асуулт

бүхий бүлгийг боловсруулсан. Энэхүү үзүүлэлт нь хүүхэд тухайн насны ихэнхи хүүхдүүдийн адилаар хөгжиж байгаа бол тэдний хийж чадаж байгаа зүйлийг мөн адил хийх ёстой гэсэн санаан дээр үндэслэсэн юм. БНХХИ-ийн гол зорилго нь хүүхдийн хөгжлийн байдлыг бодлого боловсруулагчдад мэдээлэх явдал юм.

Дээр дурдсан 10 асуултыг дараах үндсэн 4 хэсэгт хуваан авч үзэж байгаа бөгөөд эдгээр нь тус бүрдээ хүүхэд тухайн хэсэгт заагдсан чадварыг эзэмшсэн эсэхийг тодорхойлох зорилготой юм. Үүнд:

- ▲ *Унших, цагаан толгойн үсэг, тоо нэрлэх чадвар:* Цагаан толгойн 10-аас доошгүй үсгийг таньж нэрлэж чаддаг, 4-өөс доошгүй энгийн түгээмэл үгийг уншдаг, 1-ээс 10 хүртэл тоог таньж, нэрлэж чаддаг эсэхээр хөгжлийн зохих түвшинд байгаа эсэхийг тодорхойлно. Эдгээрээс наад зах нь хоёрыг нь чаддаг бол унших, цагаан толгойн үсэг, тоо нэрлэх чадвар нь зохих түвшинд байна гэж үздэг.
- ▲ *Бие бялдрын хөгжил:* Хүүхэд аливаа зүйлийг (мод, чулуу гэх мэт) 2 хуруугаараа барьж чаддаг бөгөөд эх, асран хамгаалагч нь хүүхдийг тоглохдоо дургүйцдэггүй гэж тодорхойлсон бол тухайн хүүхэд бие бялдрын хөгжлийн зохих түвшинд байна гэж үзнэ.
- ▲ *Нийгэмшихүй болон сэтгэл хөдлөлөө илэрхийлэх чадвар:* Хүүхэд бусад хүүхдүүдтэй эвтэй, зөв харьцдаг, бусдыг цохих, өшиглөх, хаздаггүй, мөн хүүхдийн анхаарал амархан сарнидаггүй тохиолдолд (наад зах нь 2) тэднийг хөгжлийн зохих түвшинд байна гэж үзнэ.
- ▲ *Сурах чадвар:* Хүүхэд энгийн зааврын дагуу ямар нэгэн зүйлийг зөв хийж мөн хийлгэх гэж өгсөн зүйлийг зөв бөгөөд бие дааж хийж гүйцэтгэж байвал сурах чадвар нь зохих түвшинд байна гэж үздэг.

БНХХИ-ийг дээрх 4 хэсгийн 3-аас доошгүй хэсэгт хөгжлийн зохих түвшинд байгаа хүүхдийн хувиар тооцдог.

Налайх дүүргийн 3-4 насны хүүхдийн хөгжлийн индексийг дээрх аргачлалын дагуу тооцоход 76 хувь байгаа бөгөөд үүнийг нарийвчлан авч үзвэл бие бялдрын хөгжил болон сурах чадвар нь зохих хэмжээнд байгаа хүүхдийн хувь хамгийн их (97 хувь), нийгэмшихүй болон сэтгэл хөдлөлөө илэрхийлэх чадвар нь зохих хэмжээнд байгаа хүүхдийн хувь 75, харин унших, цагаан толгойн үсэг, тоо нэрлэх чадвар нь зохих хэмжээнд байгаа хүүхдийн хувь 9 байна (Хүснэгт CD.5).

Унших, цагаан толгойн үсэг, тоо нэрлэх чадварыг харуулсан үзүүлэлт бусдаасаа хамгийн бага байгаа нь Монгол Улсад хүчин төгөлдөр мөрдөж буй “Сургуулийн өмнөх боловсролын стандарт”-д “цагаан толгойн үсэг таних, энгийн үг унших, тоо таних” чадвар эзэмшүүлэх асуудал байхгүйтэй холбоотой юм.

Нэмэлт 3: Өмнө дурдсанчлан, манай улсын хувьд “Сургуулийн өмнөх боловсролын стандарт”-д цагаан толгойн 10-аас доошгүй үсгийг таньж, нэрлэх” чадвар эзэмшүүлэх асуудал байдаггүй тул бид өөрийн улс орны онцлогийг тусган нэмэлт хэд хэдэн асуултыг асуулгад оруулж өгсөн юм. Үүний дүнд БНХХИ-г тооцож үзэхэд 88 хувь байгаа бөгөөд нарийвчлан авч үзвэл унших, цагаан толгойн үсэг, тоо нэрлэх чадвар нь зохих түвшинд хөгжсөн хүүхдийн хувь 68 болж өссөн дүнтэй байна. Бусад үзүүлэлт олон улсын аргачлалаар тооцсонтой ижил байна (Хүснэгт CD.5A).

Хүүхдийн хөгжлийг тодорхойлж байгаа аль ч үзүүлэлтийн хувьд хүйсээр ялгаагүй байна. Хүүхдийн хөгжлийн индексийн үзүүлэлтүүд ерөнхийдөө өрхийн аж байдлаас үл хамааран ижил түвшинд байгаа боловч унших, цагаан толгойн үсэг, тоо нэрлэх чадвар нь зохих

хэмжээнд байгаа өрхийн дээгүүр түвшний аж байдалтай 40 хувьд амьдардаг хүүхдүүдийн хувь (13 хувь) доогуур түвшний аж байдалтай 60 хувьд амьдардаг хүүхдүүдийнхээс 7 пунктээр илүү байна. Насны хувьд авч үзвэл, бага насны хүүхдийн хөгжлийг үндсэн 4 чадвар нь зохих хэмжээнд байгаа 4 настнуудын хувь 3 настнуудынхаас 4-13 пунктээр өндөр байна.

Хүснэгт CD.1: Сургуулийн өмнөх боловсрол

36-59 сартай сургуулийн өмнөх боловсролд хамрагддаг хүүхдийн хувь, Налайх дүүрэг, 2012 он

	36-59 сартай сургуулийн өмнөх боловсролд хамрагддаг хүүхдийн хувь ¹	36-59 сартай хүүхдийн тоо
Хүйс		
Эрэгтэй	52.2	93
Эмэгтэй	52.8	100
Насны бүлэг		
36-47 сартай	39.9	97
48-59 сартай	65.1	96
Эхийн боловсрол		
Бүрэн дундаас доош	39.9	51
Бүрэн дунд ба түүнээс дээш	57.1	142
Өрхийн аж байдлын түвшин		
Доогуур 60%	42.3	127
Дээгүүр 40%	72.1	66
Өрхийн тэргүүлэгчийн үндэс угсаа		
Халх	48.2	136
Бусад	62.8	56
Өрхийн тэргүүлэгчийн шашин шүтлэг		
Шүтдэггүй	47.1	114
Будда	63.5	58
Бусад	(*)	21
Бүгд	52.5	193

(*) 25 хүртэлх (жигнээгүй) дээр үндэслэн тооцсон.

¹ ХХС-ны үзүүлэлт 6.7

Хүснэгт CD.2: Аливааг танин мэдэхэд гэр бүлийн зүгээс үзүүлсэн дэмжлэг

Судалгаанаас өмнөх 3 өдрийн хугацаанд гэр бүлийн насанд хүрсэн гишүүд аливааг танин мэдэх, сурахад нь дэмжлэг үзүүлсэн 36-59 сартай хүүхдийн хувь, Налайх дүүрэг, 2012 он

	36-59 сартай хүүхдийн хувь		Үйл ажиллагааны дундаж тоо			
	Аливааг танин мэдэхэд дэмжлэг үзүүлж гэр бүлийн насанд хүрсэн гишүүдийн зүгээс 4 ба түүнээс олон үйл ажиллагаа явуулсан ¹	Аливааг танин мэдэхэд нь дэмжлэг үзүүлж эцгийн зүгээс 1 ба түүнээс олон үйл ажиллагаа явуулсан ²	Гэр бүлийн насанд хүрсэн гишүүдийн зүгээс хүүхэд аливааг танин мэдэхэд нь анхаарал тавьсан явуулсан	Эцгийн зүгээс хүүхдээ аливааг танин мэдэхэд нь анхаарал тавьсан явуулсан	Төрсөн эцэгтэйгээ хамт амьдардаггүй хүүхдийн хувь	36-59 сартай хүүхдийн тоо
Хүйс						
Эрэгтэй	52.5	28.7	3.4	0.5	19.3	93
Эмэгтэй	60.9	34.8	3.8	0.8	21.7	100
Насны бүлэг						
36-47 сартай	54.7	28.8	3.4	0.6	19.7	97
48-59 сартай	59.0	34.9	3.8	0.7	21.5	96
Эхийн боловсрол						
Бүрэн дундаас доош	49.2	38.5	3.0	0.7	22.9	51
Бүрэн дунд ба түүнээс дээш	59.6	29.4	3.8	0.6	19.7	142
Эхийн боловсрол						
Бүрэн дундаас доош	52.6	43.2	3.5	0.9	na	61
Бүрэн дунд ба түүнээс дээш	58.6	35.2	3.7	0.7	na	92
Эцэг нь хамт амьдардаггүй	(59.2)	(6.7)	na	na	na	40
Өрхийн аж байдлын түвшин						
Доогуур 60%	52.3	31.7	3.3	0.6	23.0	127
Дээгүүр 40%	65.5	32.1	4.1	0.7	15.8	66
Өрхийн тэргүүлэгчийн үндэс угсаа						
Халх	56.2	30.5	3.5	0.6	21.1	136
Бусад	58.4	35.1	3.7	0.8	19.3	56
Өрхийн тэргүүлэгчийн шашин шүтлэг						
Шүтдэггүй	54.0	32.5	3.6	0.7	20.4	114
Будда	59.0	34.8	3.5	0.7	26.9	58
Бусад	(*)	(*)	(*)	(*)	(*)	21
Бүгд	57.4	34.0	3.6	0.6	20.6	193

() 25-49 ажиглалт (жигнээгүй) дээр үндэслэн тооцсон.

(*) 25 хүртэлх (жигнээгүй) дээр үндэслэн тооцсон.

на: Тооцох боломжгүй

¹ ХХС-ны үзүүлэлт 6.1

² ХХС-ны үзүүлэлт 6.2

Хүснэгт CD.3: Сургалтын хэрэглэгдэхүүн

5 хүртэлх насны хүүхдийн хувь, хүүхдийн ном тоогоор болон хүүхдийн тоглодог зүйлсээр, Налайх дүүрэг, 2012 он

	Өрхөд амьдарч байгаа хүүхэд:			Дараах зүйлсээр тоглодог хүүхэд:				2 ба түүнээс	
	3 ба түүнээс олон тооны хүүхдийн номтой ¹	10 ба түүнээс олон хүүхдийн номтой	Гэртээ хийсэн тоглоом	Дэлгүүрээс авсан / үйлдвэрийн тоглоом	Гэрийн эд зүйл	Гэрийн гаднаас олсон эд зүйлс	Гэрийн тоглоом	олон төрлийн тоглоом	5 хүртэлх насны хүүхдийн тоо
Хүйс									
Эрэгтэй	18.3	4.8	20.8	94.4	27.5	53.0	64.1	224	
Эмэгтэй	26.8	4.7	28.5	97.2	45.7	44.8	65.7	205	
Насны бүлэг									
0-23 сартай	6.8	1.5	17.8	90.5	33.5	29.9	47.5	162	
24-59 сартай	31.8	6.7	28.6	98.9	37.8	60.6	75.4	267	
Эхийн боловсрол									
Боловсролгүй, бага	(*)	(*)	(*)	(*)	(*)	(*)	(*)	(*)	(*)
Суурь	10.4	0.0	14.6	94.6	29.8	49.2	64.4	79	
Бүрэн дунд	20.5	3.9	25.5	97.7	38.3	51.0	67.1	116	
Техникийн болон тусгай мэргэжлийн дунд	12.9	0.0	21.0	94.9	36.9	50.2	69.9	60	
Дээд	36.7	10.6	26.6	95.2	39.1	46.2	61.7	149	
Өрхийн аж байдлын түвшин									
Доогуур	9.5	1.4	19.3	94.2	36.5	52.6	66.7	99	
Дунджаас доогуур	17.5	1.1	29.4	97.4	37.4	53.3	68.2	89	
Дундаж	17.9	0.8	24.1	97.7	33.3	46.4	63.9	98	
Дунджаас дээгүүр	25.0	1.8	18.5	93.9	41.7	50.7	69.1	77	
Дээгүүр	52.0	23.9	33.2	94.9	32.1	40.0	54.5	66	
Өрхийн тэргүүлэгчийн үндэс угсаа									
Халх	23.2	5.4	27.1	95.7	39.2	49.5	66.4	310	
Бусад	20.3	2.9	17.7	95.8	28.5	48.0	60.9	119	
Өрхийн тэргүүлэгчийн шашин шүтлэг*									
Шүтдэггүй	18.9	2.7	20.0	95.5	34.5	44.5	60.2	248	
Будда	29.0	9.0	32.0	95.1	42.4	56.1	72.7	128	
Бусад	23.2	4.0	28.5	100.0	28.4	53.7	68.7	51	
Бүгд	22.4	4.7	24.5	95.7	36.2	49.1	64.9	429	

* "Өрхийн тэргүүлэгчийн шашин шүтлэг" нь хариулагдаагүй 2 ажиглалт (жигнээгүй)-ыг харуулаагүй.

(*) 25 хүртэлх ажиглалт (жигнээгүй) дээр үндэслэн тооцсон.

¹ ХХС-ны үзүүлэлт 6.3² ХХС-ны үзүүлэлт 6.4

Хүснэгт CD.4: Насанд хүрэгчдийн хараа хяналтгүйгээр хүүхдээ ганцааранг нь үлдээсэн байдал

Судалгаанаас өмнөх 7 хоногийн хугацаанд хүүхдээ 1 цагаас илүү хугацаагаар ганцааранг нь эсвэл 10 хүртэлх насны хүүхдээр асруулж үлдсэн 5 хүртэлх насны хүүхдийн хувь, Налайх дүүрэг, 2012 он

	5 хүртэлх насны хүүхдийн хувь:			5 хүртэлх насны хүүхдийн тоо
	Сүүлийн 7 хоногт ганцаараа үлдсэн	Сүүлийн 7 хоногт 10 хүртэлх насны хүүхдээр асруулж үлдсэн	Сүүлийн 7 хоногт насанд хүрэгчдийн хараа хяналтгүйгээр үлдсэн ¹	
Хүйс				
Эрэгтэй	4.1	13.2	16.9	224
Эмэгтэй	2.9	17.1	19.0	205
Насны бүлэг				
0-23 сартай	1.7	11.8	13.0	162
24-59 сартай	4.7	17.0	20.9	267
Эхийн боловсрол				
Боловсролгүй, бага	(*)	(*)	(*)	25
Сүүр	3.2	16.2	19.4	79
Бүрэн дунд	1.9	14.7	14.7	116
Техникийн болон тусгай мэргэжлийн дунд	6.8	20.0	26.9	60
Дээд	3.7	9.3	13.0	149
Өрхийн аж байдлын түвшин				
Доогуур	8.0	19.7	26.4	99
Дунджаас доогуур	2.8	15.8	18.6	89
Дундаж	1.9	15.1	15.1	98
Дунджаас дээгүүр	3.9	11.5	15.4	77
Дээгүүр	0.0	11.2	11.2	66
Өрхийн тэргүүлэгчийн үндэс угсаа				
Халх	4.0	15.7	18.6	310
Бусад	2.5	13.6	16.1	119
Өрхийн тэргүүлэгчийн шашин шүтлэг*				
Шүтдэггүй	2.1	13.8	15.5	248
Будда	5.7	18.3	22.3	128
Бусад	5.7	13.6	19.3	51
Бүгд	3.6	15.1	17.9	429

* "Өрхийн тэргүүлэгчийн шашин шүтлэг" нь хариулагдаагүй 2 ажиглалт (жигнээгүй)-ыг харуулаагүй.

(*) 25 хүртэлх ажиглалт (жигнээгүй) дээр үндэслэн тооцсон.

* ХХС-ны үзүүлэлт 6.5

Хүснэгт CD.5: Бага насны хүүхдийн хөгжлийн индекс

Цагаан толгойн үсэг, тоо нэрлэх, бие бялдрын, нийгэмшихүй болоон сэтгэл хөдлөлөө илэрхийлэх, сурах чадварууд нь зохих түвшинд байгаа 36-59 сартай хүүхдийн хувь, бага насны хүүхдийн хөгжлийн индекс, Налайх дүүрэг, 2012 он

	Дараах чадварууд нь зохих хэмжээнд байгаа 36-59 сартай хүүхдийн хувь				Бага насны хүүхдийн хөгжлийн индекс ¹	36-59 сартай хүүхдийн тоо
	Цагаан толгойн үсэг, тоо нэрлэх	Бие бялдрын	Нийгэмшихүй болон сэтгэл хөдлөлөө илэрхийлэх	Сурах		
Хүйс						
Эрэгтэй	6.4	95.3	72.1	96.3	75.3	93
Эмэгтэй	10.7	98.4	77.7	97.8	77.1	100
Насны бүлэг						
36-47 сартай	1.8	94.8	70.7	94.2	70.0	97
48-59 сартай	15.4	99.0	79.4	100.0	82.5	96
СӨБ-д хамрагдалт						
СӨБ-д хамрагддаг	12.7	99.1	77.5	99.4	76.9	101
СӨБ-д хамрагддаггүй	4.1	94.5	72.3	94.5	75.5	92
Эхийн боловсрол						
Бүрэн дундаас доош	9.7	98.4	81.1	98.4	81.1	51
Бүрэн дунд ба түүнээс дээш	8.2	96.4	72.8	96.6	74.5	142
Өрхийн аж байдлын түвшин						
Доогуур 60%	6.3	96.9	73.6	97.7	75.9	127
Дээгүүр 40%	13.1	96.9	77.8	96.0	76.8	66
Өрхийн тэргүүлэгчийн үндэс угсаа						
Халх	8.2	95.6	73.2	96.3	75.4	136
Бусад	9.7	100.0	79.3	98.9	78.2	56
Өрхийн тэргүүлэгчийн шашин шүтлэг						
Шүтдэггүй	6.1	96.8	73.3	96.3	74.1	114
Будда	11.1	96.0	80.2	97.6	82.7	58
Бусад	(*)	(*)	(*)	(*)	(*)	21
Бүгд	8.6	96.9	75.0	97.1	76.2	193

(*) 25 хүртэлх ажиглалт (жигнээгүй) дээр үндэслэн тооцсон.

¹ ХХС-ны үзүүлэлт 6.6

Хүснэгт CD.5A: Бага насны хүүхдийн хөгжлийн индекс (өөрийн орны онцлогт суурилж тооцсон)

Цагаан толгойн үсэг, тоо нэрлэх, бие бялдрын, нийгэмшихүй болоон сэтгэл хөдлөлөө илэрхийлэх, сурах чадварууд нь зохих түвшинд байгаа 36-59 сартай хүүхдийн хувь, бага насны хүүхдийн хөгжлийн индекс, өөрийн орны онцлогт суурилсан тодорхойлолтоор, Налайх дүүрэг, 2012 он

	Дараах чадварууд нь зохих хэмжээнд байгаа 36-59 сартай хүүхдийн хувь				Бага насны хүүхдийн хөгжлийн индекс [a] [b]	
	Цагаан толгойн үсэг, тоо нэрлэх [a]	Бие бялдрын [b]	Нийгэмшихүй болон сэтгэл хөдлөлөө илэрхийлэх	Сурах		36-59 сартай хүүхдийн тоо
Хүйс						
Эрэгтэй	62.2	94.2	72.1	96.3	87.1	93
Эмэгтэй	70.2	98.4	77.7	97.8	90.5	100
Насны бүлэг						
36-47 сартай	46.7	93.8	70.7	94.2	81.6	97
48-59 сартай	86.0	99.0	79.4	100.0	96.0	96
СӨБ-д хамрагдалт						
СӨБ-д хамрагддаг	79.0	99.1	77.5	99.4	92.7	101
СӨБ-д хамрагддаггүй	52.3	93.5	72.3	94.5	84.5	92
Эхийн боловсрол						
Бүрэн дундаас доош	62.9	96.6	81.1	98.4	89.1	51
Бүрэн дунд ба түүнээс дээш	67.6	96.4	72.8	96.6	88.7	142
Өрхийн аж байдлын түвшин						
Доогуур 60%	62.8	96.2	73.6	97.7	86.6	127
Дээгүүр 40%	73.1	96.9	77.8	96.0	93.0	66
Өрхийн тэргүүлэгчийн үндэс угсаа						
Халх	67.3	94.9	73.2	96.3	88.5	136
Бусад	64.1	100.0	79.3	98.9	89.5	56
Өрхийн тэргүүлэгчийн шашин шүтлэг						
Шүтдэггүй	62.7	96.0	73.3	96.3	86.8	114
Будда	70.1	96.0	80.2	97.6	89.6	58
Бусад	(*)	(*)	(*)	(*)	(*)	21
Бүгд	66.3	96.4	75.0	97.1	88.8	193

[a] Дараах гурваас хамгийн багадаа 2 зүйлийг нь чаддаг бол цагаан толгойн үсэг, тоо нэрлэх чадвар нь зохих түвшинд байна гэж үзсэн: ЕС7А = 1 (Зарим өнгийг ялгаж чадна), ЕС7В = 1 (Гүрвалжин, дөрвөлжин, дугуй зэрэг энгийн дүрсийг ялгаж чадна), ЕС9А = 1 (Тоо тоолж чадна).

[b] Дараах гурваас хамгийн багадаа 2 зүйлийг нь чаддаг бол бие бялдрын хөгжил нь зохих түвшинд байна гэж үзсэн: ЕС11 = 1 (Газраас ямар нэг эд зүйлийг 2 хуруугаараа чимхэн авч чадна), ЕС11А = 1 (Эрхий, долоовор, дунд хуруугаараа халбага, сэрээ эсвэл харандааг барьж чадна), ЕС12 = 2 (Тоглох чадваргүй болтлоо бие нь тавгүйрхэж, сүльддаггүй)

[a] [b] Монгол Улсын сургуулийн өмнөх боловсролын стандартад хүүхдэд цагаан толгойн үсэг нэрлэж сурах, энгийн, нийтлэг үгийг унших, тоо таньж нэрлэхийг заах тухай байдаггүй тул өөрийн улс орны онцлогыг тусгасан зарим асуултуудыг бага насны хүүхдийн хөгжил бүлэгт оруулсан. Хүүхдийн цагаан толгойн үсэг, тоо нэрлэх чадвар болон бие бялдрын хөгжил нь зохих түвшинд байгаа хүүхдийг дээр бичсэнээр тодорхойлсон. Харин нийгэмшихүй болон сэтгэл хөдлөлөө илэрхийлэх, сурах чадварын тодорхойлолт нь Хүснэгт CD.5-ынхтай ижил.

(*) 25 хүртэлх ажиглалт (жигнээгүй) дээр үндэслэн тооцсон.

БҮЛЭГ Х

**БИЧИГ ҮСГИЙН
ТАЙЛАГДАЛТ БА
БОЛОВСРОЛ**

Залуучуудын бичиг үсэгт тайлагдсан байдал

Хүүхдэд ээлтэй дэлхий ертөнц тунхаглалын нэг зорилго нь насанд хүрэгчдийн бичиг үсэг тайлагдалтыг хангах явдал юм. Насанд хүрэгчдийн бичиг үсэг тайлагдалт нь мөн Мянганы хөгжлийн зорилт (МХЗ)-ын нэг үзүүлэлт бөгөөд эрэгтэй, эмэгтэй аль алинд нь хамааралтай. Судалгаанд 15-49 насны эрэгтэйчүүд, эмэгтэйчүүд хамрагдсан бөгөөд бичиг үсэг тайлагдалтын үзүүлэлтийг 15-24 насны залуучуудын хувьд тооцсон. Бичиг үсэг тайлагдалтыг тооцоход богино хэмжээний өгүүлбэр уншиж чадаж байгаа эсэх болон сургуульд хамрагдсан талаарх мэдээллийг ашиглав.

Бичиг үсгийн тайлагдалтын хувийг Хүснэгт ED.1, ED1M-д харуулав. Налайх дүүргийн 15-24 насны эрэгтэйчүүдийн 96 хувь, эмэгтэйчүүдийн 99 хувь нь бичиг үсэг мэддэг байна.

Сургуульд бэлтгэгдсэн байдал

Сургуулийн өмнөх боловсролын хөтөлбөр нь хүүхдийг сургуульд орох бэлтгэлийг хангахад чухал нөлөө үзүүлдэг. Ерөнхий боловсролын сургуулийн 1 дүгээр ангийн сурагчдаас сургуульд орохын өмнө буюу өнгөрсөн хичээлийн жилд сургуулийн өмнөх боловсролд хамрагдсан хүүхдүүдийн хувийг хүснэгт ED.2-т харуулав. Хүснэгтээс харахад 1 дүгээр ангид элсэн суралцаж байгаа нийт хүүхдийн 72 хувь нь өмнөх хичээлийн жилд сургуулийн өмнөх боловсролд хамрагджээ. Нэгдүгээр ангид сурч байгаа хүүхдийн тоо (үзүүлэлтийн хуваарь) цөөн тул сургуульд бэлтгэгдсэн байдлын үзүүлэлтийг шууд авч ашиглаж болохгүйг анхаарна уу.

Бага болон дунд ангид хамрагдалт

Бүх нийтийн боловсролын хүртээмж, хүүхдэд суурь боловсрол олгох нь Мянганы хөгжлийн зорилт болон Хүүхдэд ээлтэй дэлхий ертөнц тунхаглалын нэн чухал зорилтын нэг юм. Боловсрол нь ядуурлыг бууруулах, эмэгтэйчүүдийн тэгш эрхийг хангах, хүүхдийг хөдөлмөр, түүний аюултай тэвчишгүй хүнд хэлбэр болон хүчирхийллээс хамгаалах, хүний эрх, ардчиллыг хөгжүүлэх, хүн амын өсөлтийг хангах, байгаль орчноо хамгаалах зэрэг олон зүйлийн чухал нөхцөл болж өгдөг.

Бага, суурь боловсролд хамрагдалтыг хянах үзүүлэлтүүд:

- ▲ Элсэлтийн цэвэр жин (1 дүгээр анги)
- ▲ Бага боловсролын хамран сургалтын цэвэр жин (засварласан)
- ▲ Дунд (суурь) боловсролын хамран сургалтын цэвэр жин (засварласан)
- ▲ Бага, дунд ангид сурч буй охид, хөвгүүдийн хүйсийн харьцаа (хүйсийн тэгш байдлын индекс)

Сурах үйл явцыг хянах үзүүлэлтүүд:

- ▲ 1 дүгээр ангид элсэн ороод 5 дугаар анги хүртлээ тасралтгүй суралцсан хүүхдийн хувь
- ▲ Бага боловсрол эзэмшилтийн бохир жин
- ▲ Бага ангиас дунд ангид шилжин суралцсан хүүхдийн хувь

Монгол Улсын “Боловсролын тухай” хуулиар ерөнхий боловсролын сургуульд 6 настай хүүхдийг элсүүлэн сургадаг. Судалгаагаар 6 настай бүх хүүхэд ерөнхий боловсролын сургууль (ЕБС)-ийн нэгдүгээр ангид элссэн байна (Хүснэгт ED.3). Сургуульд орох насны хүүхдийн тоо (үзүүлэлтийн хуваарь) цөөн тул сургуульд элсэлтийн үзүүлэлтийг шууд авч ашиглаж болохгүйг анхаарна уу.

Манай орны хувьд бага ангид хамрагдах нас 6-11, харин дунд ангид хамрагдах нас 12-15 юм.

Хүснэгт ED4-т бага ангид сурах буюу 6-11 насны бага болон дунд ангид сурч байгаа хүүхдийн хувийг харуулсан¹⁸. Судалгаагаар 6-11 насны нийт хүүхдийн 99 хувь нь бага боловсролд хамрагдаж байгаа бөгөөд бага боловсролд хамрагдалт охид, хөвгүүдийн хувьд ялгаагүй (охид 98 хувь, хөвгүүд 99 хувь) байна. Бага боловсролд хамрагдалтын засварласан хувь эхийн боловсрол болон өрхийн аж байдлын түвшнээр жигд байгааг хүснэгтээс харж болно.

Дунд ангийн хамран сургалтын түвшинг Хүснэгт ED.5¹⁹-д харуулав. Судалгааны дүнгээс үзэхэд дунд боловсрол эзэмших буюу 12-15 насны хүүхдүүдийн 95 хувь нь зохих шатны боловсролд хамрагдан суралцаж байна. Үлдсэн 5 хувь нь сургуульд сурдаггүй эсвэл бага ангид сурдаг. Тодруулбал, дунд ангид сурах насны хүүхдүүдийн 1 хувь нь бага ангид сурдаг ба 4 хувь нь сургуульд сурдаггүй байна. Хүснэгтээс харахад охидын (98 хувь) дунд ангийн хамран сургалтын (цэвэр) хувь хөвгүүдийнхээс (92 хувь) 6 пунктээр илүү байна.

Нэмэлт 4: Харьцуулах үүднээс бага болон дунд боловсролд хамрагдалтын цэвэр жин (засварласан)-гийн дагуу суурь боловсролд хамрагдалтын цэвэр жин (засварласан)-г тооцсон. Хүснэгт ED.5A-аас тооцооллын үр дүнг үзэж болно. Суурь боловсролд хамрагдалтын цэвэр жин (засварласан)-г суурь боловсролд хамрагдах буюу 6-15 насны бага, дунд, ахлах ангид сурч байгаа хүүхдүүдийн хувиар тодорхойлсон. Мөн Хүснэгт ED.8-ийн сүүлийн баганад суурь боловсролын хүйсийн тэгш байдлын индексийг харуулсан.

1 дүгээр ангид элсэн ороод 5 дугаар анги хүртэл тасралтгүй анги дэвшин суралцсан хүүхдийн хувийг анги бүрээр Хүснэгт ED.6-д харуулав. Судалгааны дүнгээр 1 дүгээр ангид элсэн орсон хүүхдүүдийн дийлэнх (99 хувь) нь 5 дугаар анги хүртэл дэвшин суралцаж байна. Уг тооцоонд улирагчид тооцоогүй болохыг анхаарна уу. Хүснэгтээс харахад уг үзүүлэлт хүйс, эхийн боловсролын түвшнээр төдийлөн ялгаагүй, харин өрхийн аж байдлын түвшнээр ялгаатай байна. Доогуур аж байдалтай өрхийн хүүхдүүдийн 91 хувь нь 1 дүгээр ангид элсэн ороод 5 дугаар анги хүртэл дэвшин суралцаж байхад бусад аж байдалтай өрхийн хүүхдүүдийн хувьд 100 байна.

Бага боловсрол эзэмшилтийн бохир жин болон дунд ангид дэвшин суралцсан хүүхдийн хувийг хүснэгт ED.7-д харуулав. Бага боловсрол эзэмшилтийн бохир жинг нас харгалзахгүйгээр бага боловсрол эзэмшин төгссөн хүүхдийн тоог бага сургууль төгсөх насны нийт хүүхдийн тоонд харьцуулж тооцдог. Судалгааны дүнгээр бага боловсрол эзэмшилтийн бохир жин 112 хувь байна. Уг үзүүлэлт 100-аас илүү байгаа нь 11 нас хүрээгүй болон 11-ээс дээш насны хүүхдүүд бага боловсролын төгсөх ангид элсэн орсныг харуулж байна.

Хүснэгт ED.7-оос харахад судалгаанаас өмнөх жилд бага боловсролын төгсөх анги буюу 5 дугаар ангид суралцаж байсан хүүхдүүдийн 98 хувь нь судалгааны үед дунд ангид дэвшин суралцсан байна.

Бага сургууль төгсөх насны болон өмнөх хичээлийн жилд бага ангийн сүүлийн ангид сурч байсан хүүхдийн тоо (үзүүлэлтийн хуваарь) цөөн тул бага боловсрол эзэмшилтийн жин болон дунд ангид дэвшин суралцагчийн үзүүлэлтийг шинж байдлаар ялган тооцсоныг шууд авч ашиглаж болохгүйг анхаарна уу.

¹⁸ Энэ үзүүлэлтийг “засварласан” гэж тодотгож байгаа нь уг үзүүлэлтийн хуваарьт бага ангид сурч байгаа хүүхдүүдээс гадна дунд ангид сурч байгаа хүүхдүүгийг оруулсантай холбоотой.

¹⁹ Энэ үзүүлэлтийг “засварласан” гэж тодотгож байгаа нь уг үзүүлэлтийн хуваарьт дунд ангид сурч байгаа хүүхдүүдээс гадна ахлах ангид сурч байгаа хүүхдүүгийг оруулсантай холбоотой.

Бага болон дунд ангид суралцагч охид, хөвгүүдийн харьцааг хүснэгт ED.8-д үзүүлэв. Энэхүү харьцааг хүйсийн тэгш байдлын индекс гэж нэрлэдэг. Суралцагчдын тэгш байдлын индексийг бохир жингээс илүү хамрагдалтын цэвэр жингээс тооцдог. Хүйсийн ялгааны индекс бага боловсролын хувьд 0.99, дунд боловсролын хувьд 1.07 байна. Өөрөөр хэлбэл, бага (дунд) боловсролд хамрагдаж байгаа 100 хөвгүүдэд 99 (107) охид ногдож байна гэсэн үг юм. Дунд ангид суралцагчдын хүйсийн ялгааны индекс эхийн боловсрол болон өрхийн аж байдлын түвшнээр ялгаатай, харин бага ангид суралцагчдын хувьд төдийлөн ялгаагүй байгааг хүснэгтээс дэлгэрэнгүй харж болно.

Хүснэгт ED.1: Бичиг үсгийн мэдлэг - Залуу эмэгтэй

15-24 насны бичиг үсгийн мэдлэгтэй эмэгтэйчүүдийн хувь, Налайх дүүрэг, 2012 он

	Бичиг үсгийн мэдлэгтэй эмэгтэйчүүдийн хувь ¹	15-24 насны эмэгтэйчүүдийн тоо
Боловсрол		
Боловсролгүй, бага	(*)	11
Суурь	(100.0)	40
Бүрэн дунд	100.0	89
Техникийн болон тусгай мэргэжлийн дунд	(100.0)	40
Дээд	100.0	93
Насны бүлэг		
15-19	99.2	122
20-24	98.9	150
Өрхийн аж байдлын түвшин		
Доогуур	96.7	54
Дунджаас доогуур	(100.0)	45
Дундаж	98.4	53
Дунджаас дээгүүр	100.0	69
Дээгүүр	(100.0)	50
Өрхийн тэргүүлэгчийн үндэс угсаа		
Халх	99.1	197
Бусад	98.9	76
Өрхийн тэргүүлэгчийн шашин шүтлэг		
Шүтдэггүй	99.3	136
Будда	99.1	93
Бусад	(98.0)	43
Бүгд	99.0	273

() 25-49 ажиглалт (жигнээгүй) дээр үндэслэн тооцсон.

(*) 25 хүртэлх ажиглалт (жигнээгүй) дээр үндэслэн тооцсон.

¹ ХХС-ны үзүүлэлт 7.1; МХЗ-ны үзүүлэлт 2.3

Хүснэгт ED.1M: Бичиг үсгийн мэдлэг - Залуу эрэгтэй

15-24 насны бичиг үсгийн мэдлэгтэй эрэгтэйчүүдийн хувь, Налайх дүүрэг, 2012 он

	Бичиг үсгийн мэдлэгтэй эрэгтэйчүүдийн хувь ¹	15-24 насны эрэгтэйчүүдийн тоо
Боловсрол		
Боловсролгүй, бага	(*)	17
Суурь	(100.0)	38
Бүрэн дунд	100.0	63
Техникийн болон тусгай мэргэжлийн дунд	100.0	65
Дээд	(100.0)	44
Насны бүлэг		
15-19	97.1	109
20-24	94.9	118
Өрхийн аж байдлын түвшин		
Доогуур	(90.4)	47
Дунджаас доогуур	(92.2)	39
Дундаж	(98.0)	42
Дунджаас дээгүүр	98.7	54
Дээгүүр	(100.0)	44
Өрхийн тэргүүлэгчийн үндэс угсаа		
Халх	96.8	150
Бусад	94.2	77
Өрхийн тэргүүлэгчийн шашин шүтлэг*		
Шүтдэггүй	93.4	107
Будда	100.0	77
Бусад	(95.0)	43
Бүгд	96.0	227
* "Өрхийн тэргүүлэгчийн шашин шүтлэг" нь хариулагдаагүй 1 ажиглалт (жигнээгүй)-ыг харуулаагүй.		
() 25-49 ажиглалт (жигнээгүй) дээр үндэслэн тооцсон.		
(*) 25 хүртэлх ажиглалт (жигнээгүй) дээр үндэслэн тооцсон.		
¹ ХХС-ны үзүүлэлт 7.1; МХЗ-ны үзүүлэлт 2.3		

Хүснэгт ED.2: Сургуульд бэлтгэгдсэн байдал

Одоо ЕБС-ийн 1-р ангид сурдаг, өмнөх хичээлийн жилд СӨБ-д хамрагдсан хүүхдийн хувь, Налайх дүүрэг, 2012 он

	ЕБС-ийн 1-р ангид сурдаг, өмнөх хичээлийн жилд СӨБ-д хамрагдсан хүүхдийн хувь ¹	ЕБС-ийн 1-р ангид сурч байгаа хүүхдийн тоо
Хүйс		
Эрэгтэй	(73.2)	38
Эмэгтэй	(70.7)	26
Эхийн боловсрол		
Бүрэн дундаас доош	(*)	13
Бүрэн дунд ба түүнээс дээш	72.8	51
Өрхийн аж байдлын түвшин		
Доогуур 60%	(74.3)	31
Дээгүүр 40%	(70.1)	33
Өрхийн тэргүүлэгчийн үндэс угсаа		
Халх	(71.0)	44
Бусад	(*)	19
Өрхийн тэргүүлэгчийн шашин шүтлэг		
Шүтдэггүй	(70.9)	36
Будда	(*)	21
Бусад	(*)	7
Бүгд	72.1	64
() 25-49 ажиглалт (жигнээгүй) дээр үндэслэн тооцсон.		
(*) 25 хүртэлх ажиглалт (жигнээгүй) дээр үндэслэн тооцсон.		
¹ ХХС-ны үзүүлэлт 7.2		

Хүснэгт ED.3: Ерөнхий боловсролын сургуульд элсэлт

ЕБС-д элсэх насны хүүхдүүдээс 1-р ангид элсэн орсон хүүхдийн хувь (элсэлтийн цэвэр жин), Налайх дүүрэг, 2012 он

	ЕБС-д элсэх насны хүүхдүүдээс 1-р ангид элсэн орсон хүүхдийн хувь ¹	ЕБС-д орох насны хүүхдийн тоо
Бүгд	(100.0)	49
() 25-49 ажиглалт (жигнээгүй) дээр үндэслэн тооцсон.		
¹ ХХС-ны үзүүлэлт 7.3		

Хүснэгт ED.4: Бага боловсролд хамрагдалт

Бага боловсрол эзэмших насны хүүхдүүдээс бага болон дунд боловсрол эзэмшиж байгаа хүүхдийн хувь (засварласан хамран сургалтын цэвэр жин), Налайх дүүрэг, 2012 он

	Эрэгтэй		Эмэгтэй		Бүгд	
	Хамран сургалтын цэвэр жин (засварласан)	Хүүхдийн тоо	Хамран сургалтын цэвэр жин (засварласан)	Хүүхдийн тоо	Хамран сургалтын цэвэр жин (засварласан) ¹	Хүүхдийн тоо
Хичээлийн жил эхлэх үеийн нас						
6	(100.0)	30	(*)	19	(100.0)	49
7	(100.0)	36	(100.0)	32	100.0	68
8	(100.0)	33	(100.0)	29	100.0	62
9	(96.0)	38	(96.2)	31	96.1	69
10	(98.0)	44	(92.8)	26	96.1	70
11	(100.0)	40	(100.0)	24	100.0	63
Эхийн боловсрол						
Боловсролгүй, бага	(*)	10	(*)	13	100.0	23
Сүүр	100.0	54	(95.9)	28	98.6	82
Бүрэн дунд	100.0	50	(97.9)	45	99.0	95
Техникийн болон тусгай мэргэжлийн дунд	(96.4)	42	(100.0)	29	97.8	70
Дээд	98.7	66	(98.0)	46	98.4	111
Өрхийн аж байдлын түвшин						
Доогуур	(100.0)	49	(96.5)	33	98.6	82
Дунджаас доогуур	(98.2)	48	(100.0)	32	98.9	80
Дундаж	(100.0)	46	(100.0)	32	100.0	78
Дунджаас дээгүүр	(95.7)	35	(100.0)	31	97.7	66
Дээгүүр	(100.0)	42	(94.3)	32	97.5	74
Өрхийн тэргүүлэгчийн үндэс угсаа						
Халх	98.6	167	98.2	101	98.4	268
Бусад	100.0	54	98.0	59	99.0	114
Өрхийн тэргүүлэгчийн шашин шүтлэг*						
Шүтдэггүй	99.3	120	97.3	76	98.5	196
Будда	98.0	75	98.5	60	98.2	136
Бусад	(*)	25	(*)	23	(100.0)	49
Бүгд	98.9	221	98.1	160	98.6	381

* "Өрхийн тэргүүлэгчийн шашин шүтлэг" нь хариулагдаагүй 1, 0, 1 ажиглалт (жигнээгүй)-ыг харгалзан харуулаагүй болно.

() 25-49 ажиглалт (жигнээгүй) дээр үндэслэн тооцсон.

(*) 25 хүртэлх ажиглалт (жигнээгүй) дээр үндэслэн тооцсон.

¹ ХХС-ны үзүүлэлт 7.4; МХЗ-ын үзүүлэлт 2.1

Хүснэгт ED.5: Дунд боловсролд хамрагдалт

Дунд боловсрол эзэмших насны дунд болон түүнээс дээш боловсрол эзэмшиж байгаа хүүхдийн хувь (засварласан хамран сургалтын цэвэр жин), бага боловсрол эзэмшиж байгаа хүүхдийн хувь, Налайх дүүрэг, 2012 он

	Эрэгтэй			Эмэгтэй			Бүгд	
	Хамран сургалтын цэвэр жин (засварласан)	Бага боловсролд хамрагдаж байгаа хувь	Хүүхдийн тоо	Хамран сургалтын цэвэр жин (засварласан)	Бага боловсролд хамрагдаж байгаа хувь	Хүүхдийн тоо	Хамран сургалтын цэвэр жин (засварласан) ¹	Бага боловсролд хамрагдаж байгаа хувь
Хичээлийн жил эхлэх үеийн нас								
12	(96.3)	(0.0)	26	(96.9)	(3.1)	28	96.6	1.6
13	(86.6)	(4.1)	31	(100.0)	(0.0)	26	92.7	2.2
14	(90.6)	(0.0)	26	(96.9)	(0.0)	31	94.0	0.0
15	(*)	(*)	19	(100.0)	(0.0)	28	97.8	0.0
Эхийн боловсрол								
Боловсролгүй, бага	(*)	(*)	6	(*)	(*)	10	(*)	(*)
Суурь	(78.6)	(0.0)	22	(*)	(*)	18	(86.0)	(2.2)
Бүрэн дунд	(100.0)	(0.0)	27	(100.0)	(0.0)	36	100.0	0.0
Техникийн болон тусгай мэргэжлийн дунд	(92.4)	(4.3)	29	(*)	(*)	24	95.9	2.4
Дээд	(*)	(*)	19	(100.0)	(0.0)	25	(100.0)	(0.0)
Өрхийн аж байдлын түвшин								
Дроугуур	(77.1)	(0.0)	28	(*)	(*)	21	85.1	0.0
Дунджаас доогуур	(91.7)	(4.6)	28	(100.0)	(0.0)	22	95.4	2.5
Дундаж	(*)	(*)	18	(*)	(*)	16	(97.5)	(2.5)
Дунджаас дээгүүр	(*)	(*)	15	(100.0)	(0.0)	36	100.0	0.0
Дээгүүр	(*)	(*)	14	(*)	(*)	17	(100.0)	(0.0)
Өрхийн тэргүүлэгчийн үндэс угсаа								
Халх	91.1	0.0	74	97.8	1.0	81	94.6	0.5
Бусад	(92.6)	(4.4)	29	(100.0)	(0.0)	31	96.5	2.1
Өрхийн тэргүүлэгчийн шашин шүтлэг*								
Шүтдэггүй	90.7	2.0	63	98.3	0.0	55	94.2	1.1
Будда	(91.5)	(0.0)	24	(98.1)	(1.9)	44	95.8	1.3
Бусад	(*)	(*)	15	(*)	(*)	13	(96.9)	(0.0)
Бүгд	91.6	1.2	103	98.4	0.8	112	95.1	1.0

* "Өрхийн тэргүүлэгчийн шашин шүтлэг" нь хариулагдаагүй 2, 0, 2 ажиглалт (жигнээгүй)-ыг харгалзан харуулаагүй болно.

() 25-49 ажиглалт (жигнээгүй) дээр үндэслэн тооцсон.

(*) 25 хүртэлх ажиглалт (жигнээгүй) дээр үндэслэн тооцсон.

¹ ХХС-ны үзүүлэлт 7.5

Хүснэгт ED.5A: Суурь боловсролд хамрагдалт

Суурь боловсрол эзэмших насны дунд болон түүнээс дээш боловсрол эзэмшиж байгаа хүүхдийн хувь (засварласан хамран сургалтын цэвэр жин), Налайх дүүрэг, 2012 он

	Эрэгтэй		Эмэгтэй		Бүгд	
	Хамран сургалтын цэвэр жин (засварласан)	Хүүхдийн тоо	Хамран сургалтын цэвэр жин (засварласан)	Хүүхдийн тоо	Хамран сургалтын цэвэр жин (засварласан)	Хүүхдийн тоо
Хичээлийн жил эхлэх үеийн нас						
6	(100.0)	30	(*)	19	(100.0)	49
7	(100.0)	36	(100.0)	32	100.0	68
8	(100.0)	33	(100.0)	29	100.0	62
9	(96.0)	38	(96.2)	31	96.1	69
10	(98.0)	44	(92.8)	26	96.1	70
11	(96.5)	40	(100.0)	24	97.8	63
12	(96.3)	26	(100.0)	28	98.2	53
13	(90.7)	31	(100.0)	26	94.9	58
14	(90.6)	26	(96.9)	31	94.0	57
15	(*)	19	(100.0)	28	97.8	47
Эхийн боловсрол						
Боловсролгүй, бага	(*)	16	(*)	23	(92.9)	39
Суурь	93.9	76	97.5	46	95.2	121
Бүрэн дунд	100.0	77	98.8	81	99.4	158
Техникийн болон тусгай мэргэжлийн	96.5	71	100.0	53	98.0	124
дунд						
Дээд	97.3	85	98.7	70	97.9	155
Өрхийн аж байдлын түвшин						
Доогуур	91.8	77	96.1	54	93.5	131
Дунджаас доогуур	97.5	76	100.0	55	98.5	131
Дундаж	97.8	64	100.0	48	98.8	112
Дунджаас дээгүүр	97.0	51	100.0	67	98.7	118
Дээгүүр	100.0	56	(96.2)	49	98.2	105
Өрхийн тэргүүлэгчийн үндэс угсаа						
Халх	95.7	241	98.5	182	96.9	422
Бусад	99.0	83	98.7	91	98.8	174
Өрхийн тэргүүлэгчийн шашин шүтлэг*						
Шүтдэггүй	97.0	182	97.7	131	97.3	314
Будда	95.0	99	99.1	105	97.1	204
Бусад	(97.9)	40	(100.0)	36	98.9	76
Бүгд	96.6	324	98.5	272	97.5	596

* "Өрхийн тэргүүлэгчийн шашин шүтлэг" нь хариулагдаагүй 3, 0, 2 ажиглалт (жигнээгүй)-ыг харгалзан харуулаагүй болно.

() 25-49 ажиглалт (жигнээгүй) дээр үндэслэн тооцсон.

(*) 25 хүртэлх ажиглалт (жигнээгүй) дээр үндэслэн тооцсон.

Хүснэгт ED.6: Бага боловсролын сүүлийн ангид сурч байгаа хүүхэд

1-р ангид элсэн ороод 5-р анги хүртлээ тасралтгүй дэвшин сурч байгаа хүүхдийн хувь (бага боловсролын сүүлийн анги хүртэл суралцах магадлал), Налайх дүүрэг, 2012 он

	Өмнөх хичээлийн жилд 1-р ангид сурч байсан хүүхдүүдээс энэ хичээлийн жилд 2-р ангид сурч байгаа хүүхдийн хувь	Өмнөх хичээлийн жилд 2-р ангид сурч байсан хүүхдүүдээс энэ хичээлийн жилд 3-р ангид сурч байгаа хүүхдийн хувь	Өмнөх хичээлийн жилд 3-р ангид сурч байсан хүүхдүүдээс энэ хичээлийн жилд 4-р ангид сурч байгаа хүүхдийн хувь	Өмнөх хичээлийн жилд 4-р ангид сурч байсан хүүхдүүдээс энэ хичээлийн жилд 5-р ангид сурч байгаа хүүхдийн хувь	1-р ангид элсэн ороод 5-р анги хүртлээ тасралтгүй дэвшин сурч байгаа хүүхдийн хувь ¹
Хүйс					
Эрэгтэй	100.0	100.0	100.0	97.7	97.7
Эмэгтэй	100.0	100.0	100.0	100.0	100.0
Эхийн боловсрол					
Боловсролгүй, бага	100.0	100.0	100.0	100.0	100.0
Суурь	100.0	100.0	100.0	95.9	95.9
Бүрэн дүнд	100.0	100.0	100.0	100.0	100.0
Техникийн болон тусгай мэргэжлийн дүнд	100.0	100.0	100.0	100.0	100.0
Дээд	100.0	100.0	100.0	100.0	100.0
Өрхийн аж байдлын түвшин					
Доогуур	100.0	100.0	100.0	90.6	90.6
Дунджаас доогуур	100.0	100.0	100.0	100.0	100.0
Дундаж	100.0	100.0	100.0	100.0	100.0
Дунджаас дээгүүр	100.0	100.0	100.0	100.0	100.0
Дээгүүр	100.0	100.0	100.0	100.0	100.0
Өрхийн тэргүүлэгчийн үндэс угсаа					
Халх	100.0	100.0	100.0	98.1	98.1
Бусад	100.0	100.0	100.0	100.0	100.0
Өрхийн тэргүүлэгчийн шашин шүтлэг					
Шүтдэггүй	100.0	100.0	100.0	97.4	97.4
Будда	100.0	100.0	100.0	100.0	100.0
Бусад	100.0	100.0	100.0	100.0	100.0
Бүгд	100.0	100.0	100.0	98.6	98.6

¹ ХХС-ны үзүүлэлт 7.6; МХЗ-ын үзүүлэлт 2.2

Хүснэгт ED.7: Бага боловсрол эзэмшилт болон дунд боловсролд дэвшин суралцаж буй байдал

Бага боловсрол эзэмшилтийн хувь болон дунд боловсролд дэвшин суралтын хувь, Налайх дүүрэг, 2012 он

	Бага боловсрол эзэмшилтийн бохир жин ¹	Бага боловсролын төгсөх ангид суралцах насны хүүхдийн тоо	Дунд ангид дэвшин суралцаж буй байдал ²	Өмнөх хичээлийн жилд бага боловсролын төгсөх ангид суралцаж байсан хүүхдийн тоо
Хүйс				
Эрэгтэй	(104.2)	40	(96.9)	45
Эмэгтэй	(124.7)	24	(100.0)	24
Эхийн боловсрол				
Бүрэн дундаас доош	194.1	13	100.0	16
Бүрэн дунд ба түүнээс дээш	(*)	50	(*)	52
Өрхийн аж байдлын түвшин				
Доогуур 60%	(102.2)	43	97.3	51
Дээгүүр 40%	(*)	20	(*)	18
Өрхийн тэргүүлэгчийн үндэс угсаа				
Халх	(121.8)	42	97.2	49
Бусад	(*)	21	(*)	20
Өрхийн тэргүүлэгчийн шашин шүтлэг*				
Шүтдэггүй	(118.8)	32	(100.0)	37
Будда	(*)	24	(*)	21
Бусад	(*)	6	(*)	10
Бүгд	111.9	63	98.0	69

* "Өрхийн тэргүүлэгчийн шашин шүтлэг" нь хариулагдаагүй 1, 1 ажиглалт (жигнээгүй)-ыг харгалзан харуулаагүй болно.

() 25-49 ажиглалт (жигнээгүй) дээр үндэслэн тооцсон.

(*) 25 хүртэлх ажиглалт (жигнээгүй) дээр үндэслэн тооцсон.

¹ ХХС-ны үзүүлэлт 7.7

² ХХС-ны үзүүлэлт 7.8

Хүснэгт ED.8: Боловсрол дахь хүйсийн тэгш байдал

Бага, дунд болон суурь боловсрол эзэмшиж буй охид, хөвгүүдийн хамран сургалтын цэвэр жингийн (засварласан) харьцаа, Налайх дүүрэг, 2012 он

	Бага боловсролд хамран сургалтын цэвэр жин (засварласан), охид	Бага боловсролд хамран сургалтын цэвэр жин (засварласан), хөвгүүд	Бага боловсролын хамран сургалт дахь жөндөрийн тэгш байдлын индекс ¹	Дунд боловсролд хамран сургалтын цэвэр жин (засварласан), охид	Дунд боловсролд хамран сургалтын цэвэр жин (засварласан), хөвгүүд	Дунд боловсролын хамран сургалт дахь жөндөрийн тэгш байдлын индекс ²	Суурь боловсролд хамран сургалтын цэвэр жин (засварласан), охид	Суурь боловсролд хамран сургалтын цэвэр жин (засварласан), хөвгүүд	Суурь боловсролын хамран сургалт дахь жөндөрийн тэгш байдлын индекс
Эхийн боловсрол									
Боловсролгүй, бага	100.0	100.0	1.00	90.4	68.1	1.33	95.8	88.6	1.08
Суурь	95.9	100.0	0.96	95.2	78.6	1.21	97.5	93.9	1.04
Бүрэн дунд	97.9	100.0	0.98	100.0	100.0	1.00	98.8	100.0	0.99
Техникийн болон тусгай мэргэжлийн дунд	100.0	96.4	1.04	100.0	92.4	1.08	100.0	96.5	1.04
Дээд	98.0	98.7	0.99	100.0	100.0	1.00	98.7	97.3	1.01
Өрхийн аж байдлын түвшин									
Доогуур	96.5	100.0	0.96	95.5	77.1	1.24	96.1	91.8	1.05
Дунджаас доогуур	100.0	98.2	1.02	100.0	91.7	1.09	100.0	97.5	1.03
Дундаж	100.0	100.0	1.00	94.7	100.0	0.95	100.0	97.8	1.02
Дунджаас дээгүүр	100.0	95.7	1.04	100.0	100.0	1.00	100.0	97.0	1.03
Дээгүүр	94.3	100.0	0.94	100.0	100.0	1.00	96.2	100.0	0.96
Өрхийн тэргүүлэгчийн үндэс угсаа									
Халх	98.2	98.6	1.00	97.8	91.1	1.07	98.5	95.7	1.03
Бусад	98.0	100.0	0.98	100.0	92.6	1.08	98.7	99.0	1.00
Өрхийн тэргүүлэгчийн шашин шүтлэг									
Шүтдэггүй	97.3	99.3	0.98	98.3	90.7	1.08	97.7	97.0	1.01
Будда	98.5	98.0	1.00	98.1	91.5	1.07	99.1	95.0	1.04
Бусад	100.0	100.0	1.00	100.0	94.2	1.06	100.0	97.9	1.02
Бүгд	98.1	98.9	0.99	98.4	91.6	1.07	98.5	96.6	1.02

¹ ХХС-ны үзүүлэлт 7.9; МХЗ-ын үзүүлэлт 3.1² ХХС-ны үзүүлэлт 7.10; МХЗ-ын үзүүлэлт 3.1

БҮЛЭГ XI

ХҮҮХЭД ХАМГААЛАЛ

Төрсний бүртгэл

НҮБ-ын Хүүхдийн эрхийг хамгаалах тухай конвенцид зааснаар хүүхэд бүр төрмөгцөө нэр авах, иргэний харьяалалтай болох, хувийн онцлог байдлаа хадгалах эрхтэй байдаг. Хүүхдийн эдгээр эрхийг баталгаажуулах үндсэн хэрэгсэл нь төрсний бүртгэл билээ. Монгол Улсын хүлээн зөвшөөрч, хэрэгжүүлэхээр зорьж буй Хүүхдэд ээлтэй дэлхий ертөнц тунхаглалд үндэсний хууль тогтоомж болон холбогдох олон улсын гэрээнд нийцүүлэн хүүхэд бүрийг төрөх үед нь буюу төрснийх нь дараа бүртгүүлж байх бүртгэлийн тогтолцоог бүрдүүлэх, улмаар түүний нэр авах, иргэний харьяалалтай болох эрхийг хэрэгжүүлэх зорилтыг тусгасан байдаг.

Хүүхдийг төрсний бүртгэлд бүртгэх харилцааг Монгол Улсын Иргэний бүртгэлийн тухай хуулиар зохицуулдаг ба энэ хуулиар эцэг эх, хэрэв эцэг, эх нь хоёулаа удаан хугацаагаар эмнэлэгт эмчлүүлэх буюу хорих газарт ял эдэлж байгаа зэрэг аргагүй шалтгааны улмаас бүртгүүлэх боломжгүй бол тэдний төрөл садны хүн буюу хүүхэд байгаа эмнэлгийн байгууллагын эрх бүхий ажилтан хүүхдийг төрснөөс хойш төв суурин газарт 15 хоног, алслагдсан сум, багт 30 хоногийн дотор иргэний гэр бүлийн байдлын бүртгэлд бүртгүүлэх үүргийг хүлээдэг.

Хүүхдийг төрсний бүртгэлд зохих ёсоор бүртгүүлээгүйгээс хүүхэд эмнэлгийн тусламж авах, сургуульд сурах, нийгмийн халамжийн арга хэмжээнд хамрагдах, цаашилбал гэр бүлийн болон өмчийн харилцаанд оролцох, өвлөх, тэтгэвэр тэтгэмж авах зэрэг эрхээ хэрэгжүүлэхэд нь саад тотгор бий болж, эрх нь зөрчигдөхөд хүрдэг. Иймээс төрсний бүртгэл нь хүүхдийн эрхийг хамгаалах гол хэрэгсэл болдог.

Судалгаагаар 5 хүртэлх насны хүүхдийн төрсний бүртгэлд хамрагдсан байдлыг авч үзсэн. Манай дүүрэгт 5 хүртэлх насны нийт хүүхдийн төрсний бүртгэлд хамрагдалт 100 хувьтай байна (Хүснэгт СР.1). Төрсний бүртгэлд хамрагдалт өндөр байгаа нь нийгмийн халамжийн бодлогын хүрээнд хүүхдийн мөнгө хөтөлбөр хэрэгжүүлж байсан болон эх орны хувь хишиг иргэн бүрт олгоход иргэний бүртгэл, бичиг баримтанд үндэслэн олгож байсантай холбоотой.

Насны бүлгээр авч үзэхэд 0-11 сартай хүүхдийн 99 хувь нь бүртгэлд хамрагдсан байна. Харин 12-оос дээш сартай хүүхдийн хувьд төрсний бүртгэлд хамрагдалт 100 хувь байгаа нь Монгол Улсын хувьд хүүхдийг төрсний бүртгэлд хамруулах замаар нийгмийн хамгааллын суурь үйлчилгээнд бүрэн хамруулж, эрхийг нь хангах боломж бүрдсэн байгааг харуулж байна. Хүүхдийн төрсний бүртгэлд хамрагдалтын түвшин эхийн боловсрол болон өрхийн аж байдлын түвшнээр ялгаагүй байна. Төрсний бүртгэлийг баталгаажуулах зорилгоор төрсний гэрчилгээг үзүүлэхийг хүсэхэд нийт хүүхдийн 96 хувийнх нь эх, асран хамгаалагч нь хүүхдийн төрсний гэрчилгээг судалгааны ажилтанд үзүүлжээ.

Хүүхдийн хөдөлмөр

Монгол Улс 1990 онд НҮБ-ын Хүүхдийн эрхийн тухай конвенцид, 2003 онд Хүүхдийг худалдах, хүүхдийн биеийг үнэлэх, хүүхдийг садар самуунд сурталчлахын эсрэг хүүхдийн эрхийн тухай конвенцийн нэмэлт протоколд, 2004 онд Хүүхдийг зэвсэгт мөргөлдөөнд оролцуулахын эсрэг Хүүхдийн эрхийн тухай конвенцийн нэмэлт протоколд тус тус нэгдэн орсон. Мөн ОУХБ-ын үндсэн 8 конвенцийг соёрхон баталсаны дотор Ажил эрхлэх насны доод хязгаарын тухай 138 дугаар Конвенцийг 2002 онд, Хүүхдийн хөдөлмөрийн тэвчишгүй хэлбэрүүдийг устгах тухай 182-р Конвенцийг 2001 онд тус тус соёрхон баталжээ.

Хүүхдийн эрхийн тухай конвенцийн 32 дугаар зүйлд “Оролцогч улсууд хүүхдийн эдийн засгийн мөлжлөг болон боловсрол эзэмшихэд нь саад болох, эрүүл мэнд, бие бялдар, оюун ухаан, сэтгэл санаа, ёс суртахуун, нийгмийн хөгжилд нь аюултай ажил эрхлэхээс хамгаалуулах эрхийг хүлээн зөвшөөрнө...” гэжээ. Мөн Хүүхдэд ээлтэй дэлхий ертөнц тунхагт хүүхдийн хөдөлмөрийг устгах 9 стратеги болон хүүхдийг мөлжлөгөөс хамгаалах тухай МХЗ-ын уриалгыг дурдсан байдаг.

“Хүүхэд хөгжил” судалгааны асуулгад 5-17 насны хүүхдийн ажил, хөдөлмөрийн холбогдолтой хэд хэдэн асуултуудыг оруулсан юм.

Судалгааны өмнөх долоо хоногт:

- ▲ 5-11 нас: Долоо хоногт наад зах нь 1 цаг эдийн засгийн ямар нэг үйл ажиллагаанд оролцсон эсвэл 28 ба түүнээс дээш цагийг гэрийн ажилд зарцуулсан;
- ▲ 12-17 нас: Долоо хоногт наад зах нь 14 цаг эдийн засгийн ямар нэг үйл ажиллагаанд оролцсон эсвэл 28 ба түүнээс дээш цагийг гэрийн ажилд зарцуулсан бол тухайн хүүхдийг хөдөлмөрийн харилцаанд оролцсон гэж үзнэ.

Эдийн засгийн ямар нэг үйл ажиллагаа гэдэгт өөрийн өрхөөс гадуур хөлстэй, хөлсгүй хийсэн ажил, мөн өөрийн өрхийн аж ахуй, үйлдвэрлэл, үйлчилгээнд зориулж хийсэн ажлыг ойлгохоос гадна өрхийнхөө хэрэгцээнд зориулан ус зөөх, түлээ түлш бэлтгэх зэргийг оруулна. Энэхүү тодорхойлолт нь хүүхдийн хувьд үгүй болгох ёстой ажил хөдөлмөрийг хүүхдийн хөдөлмөрөөс ялгах боломжийг олгож байгаа болно.

Хүснэгт СР.2-т хүүхдийн хөдөлмөрийг хүүхдийн эрхэлсэн ажлын төрлөөр харуулав. Хүүхэд нэгээс олон төрлийн ажил эрхэлж болох тул нийт дүн 100 хувьд барихгүй. 5-14 насны нийт хүүхдийн 29 хувь, түүний дотроос 5-11 насны нийт хүүхдийн 33 хувь, 12-14 насны хүүхдийн 21 хувь нь хөдөлмөр эрхэлж байгааг хүснэгтээс харж болно.

Судалгааны өмнөх 7 хоногийн хугацаанд 5-11 насны нийт хүүхдийн 31 хувь нь нэгээс дээш цагийг эдийн засгийн үйл ажиллагаанд, 3 хувь нь гэрийн ажилд 28-аас дээш цаг зарцуулжээ. Харин 12-14 насны нийт хүүхдийн 13 хувь нь судалгааны өмнөх 7 хоногт эдийн засгийн үйл ажиллагаанд 14 ба түүнээс дээш цаг, 10 хувь нь гэрийн ажилд 28 ба түүнээс дээш цаг зарцуулжээ. Эдийн засгийн үйл ажиллагаанд хөвгүүд (5-11 насны хөвгүүд 39 хувь, охид 22 хувь, 12-14 насны хөвгүүд 16 хувь, охид 10 хувь), гэрийн ажилд охид (12-14 насны хөвгүүд 5 хувь, охид 15 хувь) илүү оролцож байна.

Хүүхдийн хөдөлмөрийг ерөнхийд нь авч үзвэл 5-14 насны хөвгүүдийн 34 хувь, охидын 23 хувь нь хүүхдийн хөдөлмөрт оролцсон байна. Эхийн боловсрол болон өрхийн аж байдлын түвшин дээшлэх тутам хүүхдийн хөдөлмөр эрхлэлтэд оролцож байгаа нь буурч байна.

Нэмэлт 5: Хэрвээ дээр хэрэглэсэн ойлголтыг өөрийн орны нөхцөл байдлыг харгалзан үзэх, өмнөх судалгааны ойлголттой нийцүүлэх үүднээс Монгол Улсын хувьд өрхийн хэрэгцээнд зориулж ус зөөх, түлээ түлш бэлтгэх ажлыг эдийн засгийн үйл ажиллагаанд оруулахгүй, гэрийн ажил гэж үздэг. Тиймээс өөрийн улс орны онцлогт суурилж тооцвол 5-14 насны хүүхдийн 10 хувь, 5-11 насны хүүхдийн 6 хувь, 12-14 насны хүүхдийн 19 хувь нь хүүхдийн хөдөлмөр эрхэлдэг (Хүснэгт СР.2А) байна. Мөн хөдөлмөр эрхэлж байгаа хүүхдийн сургуульд хамрагдалт 97 хувьтай (Хүснэгт СР.3А) гарахаар байна. Улсын хэмжээнд 2010 оны Хүүхэд хөгжил судалгаанд хүүхдийн хөдөлмөрийг тооцохдоо энэхүү тодорхойлолтыг ашигласан тул үр дүнг харьцуулах боломжтой юм.

Түүнчлэн харьцуулах үүднээс хүүхдийн хөдөлмөрийн асуултыг 5-17 насны хүүхдээс асуусан. 5-17 насны хүүхдийн хөдөлмөр эрхлэлтийг 12-14 насны хүүхдийнхтэй адилаар долоо хоногт эдийн засгийн үйл ажиллагаанд хамгийн багадаа 14 цаг, гэрийн ажилд хамгийн багадаа 28 цаг зарцуулснаар тооцсон. 5-17 насны хүүхдийн үзүүлэлтүүдийг Хүснэгт СР.2, СР.2А, СР.3 болон СР.3А-д олон улсын болон өөрийн улс орны онцлогт суурилснаар тооцож харуулсан.

Хүснэгт СР.3-т 5-14 насны хөдөлмөр эрхэлдэг бөгөөд сургуульд явдаг хүүхдийн эзлэх хувь болон 5-14 насны сургуульд явдаг хүүхдийн хэдэн хувь нь хөдөлмөр эрхэлж байгааг харууллаа. 5-14 насны хөдөлмөр эрхэлдэг нийт хүүхдийн дийлэнх (97 хувь) нь сургуульд хамрагддаг байна. Харин 5-14 насны сургуульд сурдаг нийт хүүхдийн 30 хувь хөдөлмөр эрхэлж байв.

Хүүхдийн хүмүүжил

Хүүхдэд ээлтэй дэлхий ертөнц тунхагт “хүүхэд аливаа төрлийн хүчирхийллээс хамгаалагдах ёстой...” гэж заасан ба Мянганы тунхаглалд хүүхдийг хүчирхийлэл, мөлжлөг, доромжлолоос хамгаалахыг уриалсан байдаг.

Монгол Улс НҮБ-ын Хүүхдийн эрхийн тухай конвенцид нэгдэн орж, конвенцийн үзэл санаа, зарчимд нийцүүлэн Хүүхдийн эрхийг хамгаалах тухай хуулийг 1996 оноос батлан хэрэгжүүлж эхэлсэн ба энэ хуулиар хүүхэд бүрийн аливаа төрлийн хүчирхийллээс ангид байх эрхийг баталгаажуулсан билээ.

Энэхүү судалгаанд хамрагдсан 2-14 насны хүүхэдтэй өрх бүрээс нэг хүүхдийг санамсаргүй аргаар сонгож, хүүхдийн эцэг, эх/асран хамгаалагчаас хүүхдээ үгэнд орохгүй бол хүмүүжлийн ямар арга хэрэглэдэг тухай асуусан юм.

Хүүхдийн хүмүүжилтэй холбоотой дараах 2 үзүүлэлтийг тооцсон:

- 1) Шийтгэлийн зорилгоор сэтгэл зүйн хүчирхийлэл эсвэл бага болон хүнд зэргийн бие махбодийн шийтгэл хүлээсэн 2-14 насны хүүхдийн тоо;
- 2) 2-14 насны хүүхэдтэй ба хүүхдээ зөв хүмүүжүүлэхдээ бие махбодийн шийтгэлийн арга ашиглах нь зөв гэж үздэг эцэг, эх/асран хамгаалагчийн тоо

Хүснэгт СР.4-өөс харахад судалгааны өмнөх 1 сарын хугацаанд 2-14 насны хүүхдийн 48 хувьд нь эцэг, эх болон гэр бүлийн гишүүд нь хүүхдийг хүмүүжүүлэхдээ хүчирхийллийн бүс хүмүүжлийн аргыг хэрэглэжээ. Гэсэн хэдий ч 2-14 насны нийт хүүхдийн 42 хувь нь сэтгэл зүйн болон бие махбодийн шийтгэлийн аль нэг хэлбэрээр өөрийн эх/асран хамгаалагч эсвэл гэр бүлийн бусад гишүүдээр шийтгүүлсэн байна. Эцэг, эх/асран хамгаалагчаасаа бие махбодийн хүнд хэлбэрийн шийтгэл амссан 2-14 насны хүүхдийн эзлэх хувь 4 байгаа нь хүүхдийн хүчирхийлэлгүй орчинд амьдрах, хүчирхийллээс ангид байх эрхийн хэрэгжилт хангалтгүй байгааг харуулж байна.

Нөгөө талаас судалгаанд хамрагдсан нийт эцэг, эх/асран хамгаалагчийн 11 хувь нь хүүхдээ хүмүүжүүлэхдээ бие махбодийн шийтгэлийн аргыг хэрэглэж болно гэж үздэг байна (Хүснэгт СР.4). Үүнээс харахад эцэг, эх/асран хамгаалагчдын дийлэнх хэсэг хүүхдийг бие махбодийн шийтгэлийн аргаар хүмүүжүүлэх шаардлагагүй гэж үздэг боловч судалгаанд хамрагдсан арван хүүхэд тутмын дөрөв (42 хувь) нь бие махбодийн шийтгэлээр шийтгүүлсэн байна. Хүүхдийн хүмүүжлийн эерэг аргыг хэрэглэх талаарх эцэг, эх/асран хамгаалагчдын хандлага тэдний боловсролын түвшнээс бага зэрэг хамаарч байна. Тухайлбал, суурь боловсролтой эцэг, эхийн 16 хувь нь хүүхдээ хүмүүжүүлэхдээ бие махбодийн шийтгэл оногдуулах нь зөв гэж үздэг байхад энэ үзүүлэлт бүрэн дунд болон дээд боловсролтой эцэг, эхчүүдийн хувьд 8 хувь байна.

Эрт гэрлэлт

Залуу охидын хувьд 18 насанд хүрэхээсээ өмнө гэрлэх явдал амьдралд байсаар байна. НҮБ-ын Хүүхдийн сангаас дэлхий дахинд хийсэн судалгаанаас харахад 20-24 насны 64 сая гаруй эмэгтэй 18 нас хүрэхээсээ өмнө гэрлэсэн буюу хамтран амьдарч эхэлсэн байна. Эрт гэрлэлтэд нөлөөлдөг хүчин зүйлст хүүхдийн насны лавлагааг гаргадаг тухайн улсын иргэний бүртгэлийн тогтолцоо, насанд хүрээгүй хүний гэрлэлтийн асуудлаарх эрх зүйн тогтолцоо, түүнийг хэрэгжүүлэгч механизм, ийм үйлдлийг хөхүүлэн дэмждэг уламжлалт болон шашны хууль зэрэг орно.

Дэлхийн олон оронд санхүүгийн болон нийгмийн хувьд ашигтай байж магадгүй гэж үзэн охиноо эрт нөхөрт гаргахыг эцэг, эх нь дэмждэг бөгөөд нөгөө талаар гэр бүлийнхээ

санхүүгийн ачааг нимгэлэхийг хүсдэг байна. Гэвч үнэндээ эрт гэрлэлт нь хүний эрхийн зөрчил бөгөөд охидын хөгжилд нөлөөлж, эрт жирэмслэлт, нийгмээс тусгаарлагдах байдалд хүргэн, улмаар бага боловсрол эзэмшин, мэргэжлийн сургалтад хамрагдаж чадаагүйгээс жендэрт суурилсан ядууралд хүргэдэг.

Гэрлэсэн залуу охид нь өвөрмөц боловч гол төлөв нийтэд ил байдаггүй бүлэг хүмүүс юм. Өөрсдөө хүүхэд хэвээрээ хэдий ч гэрийн ажилд дарагдсан, хүүхэд төрүүлж, өсгөх үүрэгтэй эдгээр охидын шийдвэр гаргах эрх мэдэл хязгаарлагдмал, амьдралын сонголт муутай байдаг. Эрт гэрлэлтэд хөвгүүд ч мөн адил өртдөг боловч үр нөлөө нь охидод тооны болон эрүүл мэндийн хувьд илүү тусдаг. Хосууд албан ёсоор гэрлээгүй боловч эхнэр, нөхөр болон хамтран амьдрах асуудал ч гэрлэлтийн нэгэн адил хүний эрхийн асуудал юм. Насанд хүрээгүй охин эрэгтэй хүнтэй хамт амьдарч, түүнийг асран халамжилж байгаа бол насанд хүрээгүйгээс үл хамааран түүнийг насанд хүрсэн эмэгтэй мэт үздэг. Түүнчлэн тэд албан ёсоор гэр бүл болоогүйгээс өв залгамжлах, иргэншил авах, нийгэмд хүлээн зөвшөөрөгдөх зэрэг нэмэлт асуудлууд бий болж, гэрлэсэн охидоос илүү эмзэг байдалд ордог.

Судалгаанаас харахад хүүхдийг эрт гэрлэхэд хүргэдэг хоорондоо харилцан уялдаатай олон хүчин зүйл байдаг. Ядуурал, охидын хамгаалал, гэр бүлийн нэр хүнд, нийгмийн тогтворгүй байдлын үеийн үйл ажиллагаа зэрэг нь охидыг насанд хүрээгүй байхдаа гэр бүл болоход хүргэдэг хамгийн гол хүчин зүйлс билээ. Залуу насандаа гэрлэсэн эмэгтэйчүүд гэр бүлийн хүчирхийлэлд өртөмтгий байдаг. Хосуудын насны зөрүү эрх мэдлийн хүчирхийлэл болон эрт бэлэвсрэх эрсдэлд нөлөөлдөг.

Эрт гэрлэлттэй холбоотой өөр нэг асуудал бол охидын бэлгийн амьдрал эхлэх нас юм. 18 нас хүрэхээс өмнө гэр бүлтэй болсон эмэгтэйчүүд сүүлд гэр бүл болсон эмэгтэйчүүдээс илүү олон хүүхэд төрүүлэх хандлагатай байдаг. Жирэмслэлттэй холбоотой нас баралт нь 15-19 насны гэрлэсэн болон гэрлээгүй охид, ялангуяа энэ бүлгийн хамгийн залуу охидын хувьд нас баралтын голлох шалтгаан болдог. Бага насандаа гэрлэж буй охид гол төлөв өөрөөсөө ахимаг насны эртэй гэр бүл болдог бөгөөд энэ нь тэдний ХДХВ-ийн халдвар авах эрсдлийг нэмэгдүүлдэг.

Энэ судалгаанд Налайх дүүргийн охидын эрт гэрлэлтийг 15 болон 18 насанд хүрэхээс өмнө гэрлэсэн эмэгтэйчүүдийн эзлэх хувиар илэрхийлж байна (Хүснэгт СР.5). Эрт гэрлэсэн эмэгтэйчүүдийн эзлэх хувийг Хүснэгт СР.5-д харуулав. Нөхөн үржихүйн насны нийт эмэгтэйчүүдийн хувьд 15 наснаас өмнө гэрлэсэн эмэгтэйчүүдийн эзлэх хувь харьцангуй бага (1 хүрэхгүй хувь) байна.

15 нас хүрэхээсээ өмнө гэрлэсэн 15-49 насны эмэгтэйчүүдийн хувь бага байгаа боловч 18 нас хүрэхээсээ өмнө гэрлэсэн 20-49 насны эмэгтэйчүүдийн хувь харьцангуй өндөр (7 хувь) байна. 18 нас хүрэхээсээ өмнө гэрлэсэн эмэгтэйчүүдийн хувь боловсрол болон өрхийн аж байдлын түвшнээр ялгаатай байгааг хүснэгтээс харж болно. Энэхүү судалгааны үр дүнгээс харахад 15-19 насны арван таван эмэгтэй тутмын нэг (7 хувь) нь гэрлэсэн эсвэл хамтран амьдрагчтай байна. Эрэгтэйчүүдийн хувьд эрт гэрлэлтийн үзүүлэлтүүд эмэгтэйчүүдийнхээс харьцангуй доогуур байгаа нь Хүснэгт СР.5М-ээс харагдаж байна. Энэ нь залуу насны охид ахимаг насны эрэгтэйчүүдтэй гэр бүл болох нь түгээмэл болохыг харуулж байна.

Эрт гэрлэлтийг тодорхойлдог өөр нэг үзүүлэлт нь хосуудын насны зөрүү ба үүнийг өөрөөсөө 10 ба түүнээс дээш насаар ах хүнтэй гэрлэсэн эсвэл гэр бүлийн харилцаанд орсон эмэгтэйчүүдийн хувиар илэрхийлдэг. Хүснэгт СР.7-д эхнэр, нөхрийн насны зөрүүг харууллаа. Үүнээс харахад Налайх дүүрэгт 20-24 настай нийт эмэгтэйчүүдийн 3 хувь нь өөрөөсөө 10 ба түүнээс дээш насаар ах, 12 хувь нь 5-9 насаар ах эрэгтэйтэй гэр бүл болсон байна. Харин 15-19 насны гэрлэсэн эмэгтэйн тоо цөөн байгаа тул дээрх үзүүлэлтийг тооцох боломжгүй байв.

Гэр бүлийн хүчирхийлэлд хандах хандлага

Гэр бүлд олон тулгамдсан асуудал гарах болсны нэг нь гэр бүлийн хүчирхийлэл билээ. Хүчирхийлэл нь төдийлөн ил харагддаггүй, үр дагавар нь гэмт хэргийн шинжтэй байдгаараа онцлог юм.

Монгол улсын УИХ-аас Гэр бүлийн хүчирхийлэлтэй тэмцэх тухай хуулийг 2004 онд, “Гэр бүлийн хүчирхийлэлтэй тэмцэх үндэсний хөтөлбөр”-ийг 2007 онд тус тус батлан хэрэгжүүлж байна. Түүнчлэн төрөөс олон улсын байгууллагуудын дэмжлэгтэйгээр хүчирхийлэлд өртөгчдийг хамгаалах, хүчирхийлэл үйлдэгчдийн зан үйл, хандлагыг өөрчлөх талаар тодорхой ажлуудыг хийж байна. Монгол Улсын Гэр бүлийн хүчирхийлэлтэй тэмцэх тухай хуулиар гэр бүлийн хүчирхийлэл нь бие махбодийн, сэтгэл санааны, бэлгийн, эдийн засгийн хэлбэртэй байж болно гэж заасан байдаг.

Гэр бүлийн хүчирхийллийн эдгээр хэлбэрийг судлах зорилгоор 15-49 насны эрэгтэйчүүд болон эмэгтэйчүүдээс янз бүрийн тохиолдолд нөхөр нь эхнэр/ хамтран амьдрагчаа цохих буюу зодох явдал байж болох эсэх талаарх санаа бодлыг тандсан асуултыг асуусан. Эдгээр асуулт нь нөхөр/ хамтран амьдрагчийн зүгээс үйлддэг эмэгтэйчүүдийн эсрэг хүчирхийлэлд нөлөөлж болох нийгмийн итгэл үнэмшлийг тодорхойлох зорилготой юм. Нөхөр/ хамтран амьдрагч нь эхнэр/ хамтран амьдрагчаа тодорхой тохиолдолд зодох нь зөв гэж үзэж байгаа эмэгтэйчүүд бодит амьдрал дээр өөрийнхөө нөхөр/ хамтран амьдрагчид зодуулдаг эсвэл эрэгтэйчүүд нь өөрийн эхнэр/ хамтран амьдрагчаа зоддог байх магадлалтай гэж үзэж болохгүй.

Энэ асуултад судалгаанд хамрагдагчид хэрхэн хариулсныг Хүснэгт СР.11 болон Хүснэгт СР.11М-д харуулав. Налайх дүүргийн эрэгтэйчүүд (эмэгтэйчүүд)-ийн 13 (21) хувь нь нөхөр нь эхнэрээ тодорхой шалтгааны улмаас зодох нь зөв гэж үзэж байна. Эмэгтэйчүүдийн дунд хүүхдээ үл тоомсорлох (15 хувь), дур мэдэн их хэмжээний мөнгөөр худалдаа хийх (6 хувь) зэргээр бие даасан байдлаа илэрхийлэхэд нь нөхөр нь тэднийг зодох нь зөв гэж ихэнх тохиолдолд хүлээн зөвшөөрдөг байдал харагдаж байна. Эрэгтэйчүүдийн хувьд мөн адил дээрх 2 шалтгаан хамгийн өндөр (9 болон 6 хувь) байв. Эрэгтэйчүүд болон эмэгтэйчүүдийн дунд гэр бүлийн хүчирхийллийг хүлээн зөвшөөрөх хандлага боловсрол болон өрхийн аж байдлын түвшнээр ялгаатай байгааг хүснэгтээс харж болно.

Хүүхдийн амьдарч буй орчин, өнчин хүүхэд

18 хүртэлх насны хүүхдийн амьдарч буй орчин болон өнчин хүүхдийн үзүүлэлтийг Хүснэгт НА.12-т харуулсан. Налайх дүүргийн 0-17 насны нийт хүүхдийн 69 хувь нь эцэг, эхтэйгээ, 22 хувь нь ээжтэйгээ, 2 хувь нь аавтайгаа амьдардаг байна. Нийт хүүхдийн 4 хувь нь төрсөн эцэг, эх нь амьд хэдий ч тэдэнтэйгээ хамт амьдардаггүй ажээ. Түүнчлэн нийт хүүхдийн 13 хувь нь аав нь амьд хэдий ч зөвхөн ээжтэйгээ амьдарч байв.

Нийт хүүхдийн 12 хувь нь хагас эсвэл бүтэн өнчин хүүхэд байлаа. Ах насны хүүхдүүдийн хувьд бага насныхантай харьцуулахад эцэг, эхтэйгээ амьдрах нь бага, харин хагас эсвэл бүтэн өнчин байх нь бага зэрэг илүү байна.

Хүснэгт СР.1: Төрсний бүртгэл

5 хүртэлх насны хүүхдийн хувь, төрснийг нь бүртгүүлсэн эсэхээр, Налайх дүүрэг, 2012 он

	Иргэний бүртгэлд төрснийг нь бүртгүүлсэн 5 хүртэлх насны хүүхэд			Нийт бүртгүүлсэн ¹	5 хүртэлх насны хүүхдийн тоо
	Төрсний гэрчилгээ байгаа		Төрсний гэрчилгээ байхгүй		
	Үзсэн	Үзээгүй			
Хүйс					
Эрэгтэй	96.4	3.4	0.0	99.8	224
Эмэгтэй	96.5	3.5	0.0	100.0	205
Насны бүлэг					
0-11 сартай	96.0	3.3	0.0	99.3	75
12-23 сартай	94.8	5.2	0.0	100.0	86
24-35 сартай	100.0	.0	0.0	100.0	74
36-47 сартай	93.8	6.2	0.0	100.0	97
48-59 сартай	98.1	1.9	0.0	100.0	96
Эхийн боловсрол					
Боловсролгүй, бага	(*)	(*)	(*)	(*)	25
Суурь	98.2	1.8	0.0	100.0	79
Бүрэн дунд	95.8	3.8	0.0	99.6	116
Техникийн болон тусгай мэргэжлийн дунд	95.4	4.6	0.0	100.0	60
Дээд	97.2	2.8	0.0	100.0	149
Өрхийн аж байдлын түвшин					
Доогуур	95.9	3.6	0.0	99.5	99
Дунджаас доогуур	97.7	2.3	0.0	100.0	89
Дундаж	95.2	4.8	0.0	100.0	98
Дунджаас дээгүүр	98.8	1.2	0.0	100.0	77
Дээгүүр	94.6	5.4	0.0	100.0	66
Өрхийн тэргүүлэгчийн үндэс угсаа					
Халх	95.6	4.4	0.0	100.0	310
Бусад	98.6	1.0	0.0	99.6	119
Өрхийн тэргүүлэгчийн шашин шүтлэг*					
Шүтдэггүй	96.6	3.4	0.0	100.0	248
Будда	95.2	4.4	0.0	99.6	128
Бусад	98.5	1.5	0.0	100.0	51
Бүгд	96.4	3.5	0.0	99.9	429
* "Өрхийн тэргүүлэгчийн шашин шүтлэг" нь хариулагдаагүй 2 ажиглалт (жигнээгүй)-ыг харгалзан харуулаагүй болно.					
(*) 25 хүртэлх ажиглалт (жигнээгүй) дээр үндэслэн тооцсон.					
¹ ХХС-ны үзүүлэлт 8.1					

Хүснэгт СР.2: Хүүхдийн хөдөлмөр

Судалгаанаас өмнөх 7 хоногийн хугацаанд эдийн засгийн үйл ажиллагаа болон гэрийн ажилд оролцсон хүүхдийн хувь, насны бүлгээр, 5-14 болон 5-17 насны хөдөлмөр эрхэлсэн хүүхдийн хувь, Налайх дүүрэг, 2012 он

	5-11 насны хүүхдийн хувь:										12-14 насны хүүхдийн хувь:										15-17 насны хүүхдийн хувь [a]:										5-17 насны хөдөлмөр эрхэлдэг хүүхдийн хувь [a]
	Эдийн засгийн үйл ажиллагаа					Хүүхдийн хөдөлмөр					Эдийн засгийн үйл ажиллагаа					Хүүхдийн хөдөлмөр					Эдийн засгийн үйл ажиллагаа					Хүүхдийн хөдөлмөр					
	Хөдөлмөр	Хөдөлмөр	Хөдөлмөр	Хөдөлмөр	Хөдөлмөр	Хөдөлмөр	Хөдөлмөр	Хөдөлмөр	Хөдөлмөр	Хөдөлмөр	Хөдөлмөр	Хөдөлмөр	Хөдөлмөр	Хөдөлмөр	Хөдөлмөр	Хөдөлмөр	Хөдөлмөр	Хөдөлмөр	Хөдөлмөр	Хөдөлмөр	Хөдөлмөр	Хөдөлмөр	Хөдөлмөр	Хөдөлмөр	Хөдөлмөр	Хөдөлмөр	Хөдөлмөр	Хөдөлмөр	Хөдөлмөр	Хөдөлмөр	
Хүйс	0.0	0.0	39.0	39.0	38.8	2.4	39.8	247	2.9	2.5	70.7	60.0	15.6	59.6	5.4	18.6	100	20.8	0.0	59.2	45.3	26.0	52.5	5.2	31.1	73	33.7	347	33.3	420	
Эрэгтэй	0.5	1.0	21.0	21.5	48.7	3.2	23.4	198	2.7	0.0	55.8	45.4	10.4	69.8	15.1	22.8	79	6.4	1.3	57.1	49.6	12.7	69.4	18.6	30.7	88	23.2	278	25.0	365	
Эмэгтэй																															
Сүргүүлд хамрагдалт	0.2	0.5	32.2	32.5	44.9	2.7	33.8	414	2.9	0.9	64.5	53.5	13.2	64.6	10.1	20.7	172	12.7	0.8	60.1	48.9	18.8	63.2	13.7	32.2	146	30.0	586	30.4	732	
Хамрагддаг	(0.0)	(0.0)	(15.1)	(15.1)	(21.4)	(3.6)	(15.1)	32	(*)	(*)	(*)	(*)	(*)	(*)	(*)	(*)	7	(*)	(*)	(*)	(*)	(*)	(*)	(*)	(*)	(*)	14	(14.9)	39	15.8	53
Хамрагддаггүй																															
Эхийн боловсрол	(0.0)	(2.8)	(38.9)	(38.9)	(49.0)	(0.0)	(38.9)	32	(*)	(*)	(*)	(*)	(*)	(*)	(*)	(*)	15	12.5	(*)	(*)	(*)	(*)	(*)	(*)	(*)	(*)	8	(41.1)	47	44.4	55
Боловсролгүй, бага	0.0	0.0	37.5	37.5	37.1	3.9	38.6	103	(0.0)	(1.8)	(70.6)	(57.2)	(13.5)	(55.0)	(12.8)	(19.3)	34	(9.4)	(2.2)	(49.8)	(44.8)	(11.5)	(60.2)	(11.9)	(23.5)	29	33.8	137	32.0	165	
Сурь	0.0	0.0	34.9	34.9	44.8	4.1	38.2	107	(2.8)	(0.0)	(74.2)	(63.1)	(13.9)	(71.9)	(9.7)	(20.1)	46	(14.1)	(1.2)	(69.3)	(56.2)	(25.0)	(51.2)	(16.0)	(39.9)	45	32.8	153	34.4	199	
Бүрэн дүнд	1.3	1.4	28.5	29.9	45.5	0.0	29.9	75	(7.3)	(2.6)	(68.6)	(66.6)	(8.9)	(56.4)	(12.1)	(21.1)	37	(19.0)	(0.0)	(62.7)	(50.8)	(20.8)	(63.1)	(9.9)	(30.6)	48	27.0	112	28.1	159	
Техникийн болон тусгай	0.0	0.0	21.9	21.9	44.0	3.0	22.7	128	(0.0)	(0.0)	(41.0)	(30.7)	(10.2)	(71.6)	(4.4)	(13.5)	48	(5.6)	(0.0)	(34.4)	(31.7)	(5.6)	(74.1)	(11.0)	(16.5)	31	20.2	176	19.7	207	
мэргэжлийн дүнд																															
Өрхийн аж байдлын түвшин	1.0	1.0	39.1	39.1	41.9	6.1	40.9	91	(2.3)	(4.2)	(80.5)	(68.4)	(16.2)	(55.8)	(10.2)	(24.4)	45	(19.9)	(0.0)	(61.0)	(57.0)	(23.9)	(52.6)	(14.5)	(36.9)	34	35.5	136	35.8	170	
Доогуур	0.0	0.0	39.1	39.1	43.0	3.7	40.1	103	(0.0)	(1.6)	(81.3)	(67.0)	(14.3)	(66.7)	(3.7)	(18.0)	39	(14.3)	(3.0)	(74.5)	(61.4)	(17.5)	(80.5)	(2.6)	(20.1)	38	34.0	142	31.0	180	
Дунджаас доогуур	0.0	1.3	40.3	41.6	43.9	0.0	41.6	85	(5.3)	(0.0)	(72.0)	(59.4)	(15.0)	(67.9)	(14.3)	(23.3)	36	(14.9)	(0.0)	(67.6)	(52.8)	(21.8)	(57.0)	(18.4)	(40.2)	22	36.1	121	36.7	143	
Дундаж	0.0	0.0	35.1	35.1	47.0	0.0	35.1	73	(6.3)	(0.0)	(56.9)	(50.2)	(13.0)	(62.9)	(15.7)	(24.6)	32	(10.0)	(0.0)	(66.9)	(50.6)	(21.9)	(48.4)	(20.7)	(42.6)	44	31.9	105	35.0	149	
Дунджаас дээгүүр	0.0	0.0	3.0	3.0	41.1	3.1	6.0	95	(0.0)	(0.0)	(7.4)	(3.0)	(4.3)	(70.8)	(4.0)	(8.3)	26	(*)	(*)	(*)	(*)	(*)	(*)	(*)	(*)	23	6.5	121	6.9	143	
Дээгүүр																															
Өрхийн тэргүүлэгчийн үндэс угсаа	0.3	0.3	29.7	30.0	42.9	2.6	31.8	322	4.0	2.0	60.4	49.7	14.5	64.9	8.3	19.8	126	13.0	1.0	58.3	47.7	18.6	63.8	12.5	31.1	110	28.4	447	28.9	557	
Халх	0.0	0.7	34.4	34.4	44.0	3.2	34.4	124	0.0	0.0	72.9	62.5	10.4	62.4	13.1	22.0	53	12.9	0.0	57.5	47.6	19.1	57.2	12.4	30.5	51	30.7	177	30.6	228	
Бусад																															
Өрхийн тэргүүлэгчийн шашин шүтлэг*	0.4	0.0	33.4	33.4	41.3	3.5	35.4	240	2.3	1.9	66.8	57.3	12.7	60.5	8.3	19.5	100	11.9	0.0	56.7	48.7	13.5	69.0	13.2	26.7	80	30.7	341	29.9	420	
Шүтдэггүй	0.0	1.3	26.4	27.2	44.4	0.7	27.9	148	4.5	1.0	56.9	42.3	17.3	69.7	10.3	23.9	59	13.7	2.0	55.4	46.8	18.3	54.5	15.0	32.4	57	26.7	207	27.9	264	
Будда	0.0	0.0	32.5	32.5	48.0	4.9	32.5	57	(*)	(*)	(*)	(*)	(*)	(*)	(*)	(*)	18	(*)	(*)	(*)	(*)	(*)	(*)	(*)	(*)	23	28.8	75	32.2	98	
Бусад																															
Бүгд	0.2	0.4	31.0	31.2	43.2	2.7	32.5	446	2.8	1.4	64.1	53.5	13.3	64.1	9.7	20.5	179	13.0	0.7	58.1	47.6	18.7	61.7	12.5	30.9	161	29.1	624	29.4	785	

[a] Хүүхдийн хөдөлмөрийг өөрийн улс орны онцлолт сууриж 5-17 насны хүүхдийн дүнд тооцсон.

* "Өрхийн тэргүүлэгчийн шашин шүтлэг" нь хариулагдаагүй 0, 2, 1, 2, 3 ажиглалт (жигнээгүй)-ыг харгалзан харуулаагүй болно.

() 25-49 ажиглалт (жигнээгүй) дээр үндэслэн тооцсон.

(*) 25 хүртэлх ажиглалт (жигнээгүй) дээр үндэслэн тооцсон.

¹ ХХС-ны үзүүлэлт 8.2

Хүснэгт СР.2А: Өөрийн орны онцлогт суурилж тооцсон хүүхдийн хөдөлмөр

Судалгаанаас өмнөх 7 хоногийн хугацаанд эдийн засгийн үйл ажиллагаа болон гэрийн ажилд оролцсон хүүхдийн хувь, насны бүлгээр, өөрийн орны онцлог суурилан тооцсон 5-14 болон 5-17 насны хөдөлмөр эрхэлсэн хүүхдийн хувь, Налайх дүүрэг 2012 он

	5-11 насны хүүхдийн хувь:				12-14 насны хүүхдийн хувь:				15-17 насны хүүхдийн хувь:																						
	Эдийн засгийн үйл ажиллагаа		Хүүхдийн хөдөлмөр [a]		Эдийн засгийн үйл ажиллагаа		Хүүхдийн хөдөлмөр [a]		Эдийн засгийн үйл ажиллагаа		Хүүхдийн хөдөлмөр [a]																				
	Хөлстэй	Хөлстэй	Хөлстэй	Хөлстэй	Хөлстэй	Хөлстэй	Хөлстэй	Хөлстэй	Хөлстэй	Хөлстэй	Хөлстэй	Хөлстэй																			
Эрэгтэй	0.0	0.0	1.0	1.0	49.4	4.8	5.8	247	2.9	2.5	0.0	0.0	5.4	71.1	10.7	16.1	100	20.8	0.0	2.6	2.7	19.4	65.0	9.4	28.8	73	8.8	347	12.2	420	
Эмэгтэй	0.5	1.0	0.9	2.4	49.8	4.8	7.2	198	2.7	0.0	5.4	3.3	4.8	70.7	18.0	22.8	79	6.4	1.3	4.1	0.0	11.2	67.9	20.2	30.7	88	11.6	278	16.2	365	
Сүргүүлд хамрагдалт																															
Хамрагдаагүй	0.2	0.5	1.0	1.7	51.5	4.9	6.6	414	2.9	0.9	2.5	1.5	4.8	70.8	14.5	19.2	172	12.7	0.8	3.5	1.1	14.8	68.2	16.5	31.0	146	10.3	586	14.5	732	
Эдийн боловсрол	(0.0)	(0.0)	(0.0)	(0.0)	(24.1)	(3.6)	(3.6)	32	(*)	(*)	(*)	(*)	(*)	(*)	(*)	(*)	7	(*)	(*)	(*)	(*)	(*)	(*)	(*)	(*)	(*)	14	(5.5)	39	8.9	53
Боловсролгүй, бага	(0.0)	(2.8)	(0.0)	(2.8)	(53.1)	(0.0)	(2.8)	32	(*)	(*)	(*)	(*)	(*)	(*)	(*)	(*)	15	(*)	(*)	(*)	(*)	(*)	(*)	(*)	(*)	8	(15.6)	47	22.6	55	
Сурь	0.0	0.0	0.0	0.0	44.6	8.8	8.8	103	(0.0)	(1.8)	(0.0)	(0.0)	(1.8)	(65.4)	(15.9)	(17.7)	34	(9.4)	(2.2)	(0.0)	(0.0)	(11.5)	(65.3)	(11.9)	(23.5)	29	11.0	137	13.2	165	
Бүрэн дунд	0.0	0.0	0.0	0.0	54.8	6.2	6.2	107	(2.8)	(0.0)	(1.9)	(0.0)	(4.7)	(76.9)	(11.7)	(16.3)	46	(14.1)	(1.2)	(7.9)	(2.3)	(19.6)	(55.4)	(19.6)	(38.0)	45	9.2	153	15.8	199	
Техникийн болон тусгай																															
хэрэгжлийн дүнд	1.3	1.4	0.0	2.7	48.8	0.6	3.3	75	(7.3)	(2.6)	(2.0)	(2.9)	(8.9)	(72.1)	(12.1)	(21.1)	37	(19.0)	(0.0)	(2.1)	(0.0)	(19.0)	(70.6)	(9.9)	(28.8)	48	9.1	112	15.0	159	
Дээд	0.0	0.0	3.4	3.4	48.7	4.1	7.5	128	(0.0)	(0.0)	(2.3)	(0.0)	(2.3)	(72.3)	(11.2)	(13.5)	48	(5.6)	(0.0)	(1.7)	(1.7)	(5.6)	(85.8)	(11.0)	(16.5)	31	9.1	176	10.2	207	
Өрхийн аж байдлын түвшин																															
Доогуур	1.0	1.0	0.0	2.0	47.6	8.0	10.0	91	(2.3)	(4.2)	(3.4)	(3.4)	(6.6)	(68.8)	(15.4)	(22.0)	45	(19.9)	(0.0)	(0.0)	(0.0)	(19.9)	(55.3)	(18.5)	(36.9)	34	14.0	136	18.6	170	
Дунджаас доогуур	0.0	0.0	0.0	0.0	49.0	8.0	8.0	103	(0.0)	(1.6)	(1.8)	(0.0)	(3.4)	(76.0)	(9.9)	(13.3)	39	(14.3)	(3.0)	(2.8)	(2.8)	(15.9)	(82.1)	(4.2)	(20.1)	38	9.5	142	11.7	180	
Дундаж	0.0	1.3	0.0	1.3	57.6	1.8	3.1	85	(5.3)	(0.0)	(0.0)	(2.9)	(2.3)	(69.9)	(22.0)	(24.3)	36	(14.9)	(0.0)	(1.8)	(1.8)	(14.9)	(54.1)	(25.3)	(40.2)	22	9.5	121	14.2	143	
Дунджаас дээгүүр	0.0	0.0	2.0	2.0	54.4	2.0	4.0	73	(6.3)	(0.0)	(2.7)	(0.0)	(8.9)	(69.0)	(15.7)	(24.6)	32	(10.0)	(0.0)	(9.1)	(1.2)	(15.7)	(64.1)	(22.9)	(38.7)	44	10.3	105	18.7	149	
Дээгүүр	0.0	0.0	3.0	3.0	41.1	3.1	6.0	95	(0.0)	(0.0)	(4.3)	(0.0)	(4.3)	(70.8)	(4.0)	(8.3)	26	(*)	(*)	(*)	(*)	(*)	(*)	(*)	(*)	23	6.5	121	6.9	143	
Өрхийн тэргүүлэгчийн үндэс угсаа																															
Халх	0.3	0.3	1.1	1.7	48.9	5.4	7.1	322	4.0	2.0	0.7	0.8	5.8	71.2	10.9	16.8	126	13.0	1.0	3.0	1.8	14.7	67.0	15.6	30.3	110	9.8	447	13.9	557	
Бусад	0.0	0.7	0.6	1.4	51.3	3.2	4.5	124	0.0	0.0	6.4	2.9	3.5	70.3	21.0	24.5	53	12.9	0.0	4.2	0.0	15.2	65.6	14.6	28.8	51	10.5	177	14.6	228	
Өрхийн тэргүүлэгчийн шашин шүтлэг*																															
Шүтдэггүй	0.4	0.0	1.2	1.6	46.8	6.2	7.9	240	2.3	1.9	0.7	0.0	4.9	72.3	12.3	17.2	100	11.9	0.0	1.7	0.5	11.9	72.8	13.7	25.6	80	10.6	341	13.5	420	
Будда	0.0	1.3	0.4	1.7	51.4	2.5	4.2	148	4.5	1.0	6.0	4.4	7.1	70.5	15.0	22.1	59	13.7	2.0	2.8	2.8	14.8	61.2	18.5	32.4	57	9.3	207	14.2	264	
Бусад	0.0	0.0	1.4	1.4	56.2	4.9	6.2	57	(*)	(*)	(*)	(*)	(*)	(*)	(*)	(*)	18	(*)	(*)	(*)	(*)	(*)	(*)	(*)	(*)	23	9.8	75	16.8	98	
Бүгд	0.2	0.4	1.0	1.6	49.6	4.8	6.4	446	2.8	1.4	2.4	1.5	5.1	70.9	13.9	19.1	179	13.0	0.7	3.4	1.2	14.9	66.6	15.3	29.9	161	10.0	624	14.1	785	
[a] Монгол Улсын хувьд өрхийнхээ хэрэгцээнд зориулан усанд явах, мод, түлээ бэлтгэхийг эдийн засгийн үйл ажиллагаа гэж үздэггүй, харин гэрийн ажиг гэж үздэг. Мөн өөрийн орны онцлогыг тусган 5-17 насны хүүхдийн хөдөлмөрийг тооцсон.																															
* Өрхийн тэргүүлэгчийн шашин шүтлэг нь хариуагдаагүй 0, 2, 1, 2, 3 ажилгилт (жигнээгүй)-ыг харгагаан хариуаагүй болно.																															
1) 25-49 ажилалт (жигнээгүй) дээр үндэслэн тооцсон.																															
2) 25 хуртэлх ажилалт (жигнээгүй) дээр үндэслэн тооцсон.																															

Хүснэгт СР.3: Хүүхдийн хөдөлмөр болон сургуульд хамрагдалт

5-14 болон 5-17 насны хөдөлмөр эрхэлдэг хүүхдүүдээс сургуульд сурдаг хүүхдийн хувь, мөн 5-14 болон 5-17 насны сургуульд сурдаг хүүхдүүдээс хөдөлмөр эрхэлдэг хүүхдийн хувь, Налайх дүүрэг, 2012 он

	5-14 насны хөдөлмөр эрхэлдэг хүүхдийн хувь	5-14 насны сургуульд сурдаг хүүхдийн хувь	5-14 насны хүүхдийн тоо	5-14 насны хөдөлмөр эрхэлдэг хүүхдийн хувь ¹	5-14 насны сургуульд сурдаг хүүхдийн тоо	5-14 насны хүүхдийн тоо	5-14 насны хөдөлмөр эрхэлдэг хүүхдийн хувь ²	5-14 насны сургуульд сурдаг хүүхдийн тоо	5-17 хөдөлмөр эрхэлдэг хүүхдийн хувь	5-17 насны сургуульд сурдаг хүүхдийн тоо	5-17 насны хүүхдийн тоо	5-17 насны хөдөлмөр эрхэлдэг хүүхдийн хувь [a]	5-17 насны сургуульд сурдаг хүүхдийн тоо	5-17 насны хүүхдийн тоо
Хүйс														
Эрэгтэй	33.7	92.2	347	96.1	117	35.1	320	33.3	90.9	420	95.5	140	35.0	382
Эмэгтэй	23.2	95.8	278	98.2	64	23.8	266	25.0	96.0	365	97.7	91	25.5	350
Насны бүлэг														
5-11	32.5	92.8	446	96.7	145	33.8	414	32.5	92.8	446	96.7	145	33.8	414
12-14	20.5	96.2	179	(97.4)	37	20.7	172	20.5	96.2	179	(97.4)	37	20.7	172
15-17	na	na	na	na	na	na	na	30.9	91.1	161	94.7	50	32.2	146
Эхийн боловсрол														
Боловсролгүй, бага	(41.1)	(79.3)	47	(*)	19	(49.2)	37	44.4	79.8	55	(*)	24	(50.4)	44
Суурь	33.8	87.5	137	(97.5)	46	37.7	120	32.0	84.5	165	95.4	53	36.2	140
Бүрэн дүнд	32.8	96.6	153	97.5	50	33.1	148	34.4	96.8	199	98.1	68	34.9	192
Техникийн болон тусгай мэргэжлийн дүнд	27.0	96.7	112	(92.1)	30	25.7	108	28.1	96.5	159	(94.7)	45	27.6	154
Дээд	20.2	98.3	176	(100.0)	36	20.6	173	19.7	97.9	207	(100.0)	41	20.1	203
Өрхийн аж байдлын түвшин														
Доогуур	35.5	85.8	136	(91.2)	48	37.7	117	35.8	84.7	170	89.4	61	37.7	144
Дунджаас доогуур	34.0	93.6	142	(100.0)	48	36.3	133	31.0	92.7	180	100.0	56	33.5	167
Дундаж	36.1	95.6	121	(100.0)	44	37.7	116	36.7	94.8	143	99.3	52	38.4	135
Дунджаас дээгүүр	31.9	97.4	105	(95.5)	33	31.2	102	35.0	98.2	149	97.1	52	34.6	146
Дээгүүр	6.5	98.1	121	(*)	8	6.7	118	6.9	97.6	143	(*)	10	7.0	140
Өрхийн тэргүүлэгчийн үндэс угсаа														
Халх	28.4	93.6	447	97.4	127	29.6	419	28.9	93.4	557	97.1	161	30.1	521
Бусад	30.7	94.4	177	95.5	54	31.1	167	30.6	92.8	228	94.7	70	31.2	212
Өрхийн тэргүүлэгчийн шашин шүтлэг*														
Шүтдэггүй	30.7	93.5	341	95.9	104	31.5	318	29.9	92.8	420	95.6	126	30.8	390
Будда	26.7	94.4	207	97.3	55	27.5	196	27.9	94.1	264	97.9	74	29.1	249
Бусад	28.8	93.5	75	(*)	22	30.8	70	32.2	93.7	98	(96.0)	32	33.0	92
Бүгд	29.1	93.8	624	96.8	181	30.0	586	29.4	93.3	785	96.4	231	30.4	732

[a] Хүүхдийн хөдөлмөрийг өөрийн улс орны онцлогт суурилж 5-17 насны хүүхдийн дүнд тооцсон.

* "Өрхийн тэргүүлэгчийн шашин шүтлэг" нь харуулагдаагүй 2, 0, 3, 0, 2 ажиглалт (жигнээгүй)-ыг харгалзан харуулаагүй болно.

() 25-49 ажиглалт (жигнээгүй) дээр үндэслэн тооцсон.

(*) 25 хүртэлх ажиглалт (жигнээгүй) дээр үндэслэн тооцсон.

na: Тооцох боломжгүй

¹ ХХС-ны үзүүлэлт 8.3

² ХХС-ны үзүүлэлт 8.4

Хүснэгт СР.3А: Өөрийн орны онцлогт суурилж тооцсон хүүхдийн хөдөлмөр болон сургуульд хамрагдалт

Өөрийн орны онцлогт суурилан тооцсон 5-14 болон 5-17 насны хөдөлмөр эрхэлдэг хүүхдүүдээс сургуульд сурдаг хүүхдийн хувь, мөн 5-14 болон 5-17 насны сургуульд сурдаг хүүхдүүдээс хөдөлмөр эрхэлдэг хүүхдийн хувь, Налайх дүүрэг, 2012 он

Хүйс	5-14 насны хөдөлмөр эрхэлдэг хүүхдийн хувь		5-14 насны хүүхдийн тоо		5-14 насны хөдөлмөр эрхэлдэг хүүхдүүдээс сургуульд сурдаг хүүхдийн хувь [a]		5-14 насны хөдөлмөр эрхэлдэг хүүхдийн тоо		5-14 насны сургуульд сурдаг хүүхдүүдээс хувь [a]		5-14 насны сургуульд сурдаг хүүхдийн тоо		5-17 насны хүүхдийн хувь		5-17 насны хөдөлмөр эрхэлдэг хүүхдийн тоо		5-17 насны сургуульд сурдаг хүүхдүүдээс хувь [a]		5-17 насны сургуульд сурдаг хүүхдийн тоо	
	5-14 насны сургуульд сурдаг хүүхдийн хувь	5-14 насны сургуульд сурдаг хүүхдийн хувь	5-14 насны хүүхдийн тоо	5-14 насны хүүхдийн тоо	5-14 насны хөдөлмөр эрхэлдэг хүүхдүүдээс сургуульд сурдаг хүүхдийн хувь [a]	5-14 насны хөдөлмөр эрхэлдэг хүүхдийн тоо	5-14 насны сургуульд сурдаг хүүхдүүдээс хувь [a]	5-14 насны сургуульд сурдаг хүүхдийн тоо	5-17 насны сургуульд сурдаг хүүхдийн хувь	5-17 насны сургуульд сурдаг хүүхдийн хувь	5-17 насны хүүхдийн тоо	5-17 насны хүүхдийн тоо	5-17 насны хөдөлмөр эрхэлдэг хүүхдийн хувь	5-17 насны хөдөлмөр эрхэлдэг хүүхдийн тоо	5-17 насны сургуульд сурдаг хүүхдүүдээс хувь [a]	5-17 насны сургуульд сурдаг хүүхдийн тоо				
Эрэгтэй	8.8	92.2	347	(96.9)	30	9.2	320	12.2	90.9	420	94.9	51	12.8	382	12.8	382				
Эмэгтэй	11.6	95.8	278	(96.4)	32	11.7	266	16.2	96.0	365	96.4	59	16.3	350	16.3	350				
Насны бүлэг																				
5-11	6.4	92.8	446	(95.9)	29	6.6	414	6.4	92.8	446	(95.9)	29	6.6	414	6.6	414				
12-14	19.1	96.2	179	(97.2)	34	19.2	172	19.1	96.2	179	(97.2)	34	19.2	172	19.2	172				
15-17	na	na	na	na	na	na	na	29.9	91.1	161	94.6	48	31.0	146	31.0	146				
Эхийн боловсрол																				
Боловсролгүй, бага	(15.6)	(79.3)	47	(*)	7	(17.1)	37	22.6	79.8	55	(*)	12	(23.1)	44	(23.1)	44				
Суурь	11.0	87.5	137	(*)	15	11.6	120	13.2	84.5	165	(*)	22	13.8	140	13.8	140				
Бүрэн дунд	9.2	96.6	153	(*)	14	9.5	148	15.8	96.8	199	(100.0)	31	16.3	192	16.3	192				
Техникийн болон тусгай мэргэжлийн дунд	9.1	96.7	112	(*)	10	9.4	108	15.0	96.5	159	(100.0)	24	15.6	154	15.6	154				
Дээд	9.1	98.3	176	(*)	16	9.3	173	10.2	97.9	207	(100.0)	21	10.4	203	10.4	203				
Өрхийн аж байдлын түвшин																				
Доогуур	14.0	85.8	136	(*)	19	14.5	117	18.6	84.7	170	(86.3)	32	18.9	144	18.9	144				
Дунджаас доогуур	9.5	93.6	142	(*)	13	10.1	133	11.7	92.7	180	(*)	21	12.7	167	12.7	167				
Дундаж	9.5	95.6	121	(*)	11	9.9	116	14.2	94.8	143	(*)	20	14.7	135	14.7	135				
Дунджаас дээгүүр	10.3	97.4	105	(*)	11	10.6	102	18.7	98.2	149	(100.0)	28	19.1	146	19.1	146				
Дээгүүр	6.5	98.1	121	(*)	8	6.7	118	6.9	97.6	143	(*)	10	7.0	140	7.0	140				
Өрхийн тэргүүлэгчийн үндэс угсаа																				
Халх	9.8	93.6	447	(97.8)	44	10.3	419	13.9	93.4	557	97.1	77	14.4	521	14.4	521				
Бусад	10.5	94.4	177	(*)	19	10.5	167	14.6	92.8	228	(92.7)	33	14.6	212	14.6	212				
Өрхийн тэргүүлэгчийн шашин шүтлэг*																				
Шүтдэггүй	10.6	93.5	341	(94.2)	36	10.7	318	13.5	92.8	420	93.9	57	13.6	390	13.6	390				
Будда	9.3	94.4	207	(*)	19	9.8	196	14.2	94.1	264	(100.0)	38	15.1	249	15.1	249				
Бусад	9.8	93.5	75	(*)	7	10.4	70	16.8	93.7	98	(*)	16	16.6	92	16.6	92				
Бүгд	10.0	93.8	624	96.6	63	10.3	586	14.1	93.3	785	95.7	111	14.5	732	14.5	732				

[a] Монгол Улсын хувьд өрхийнхээ хэрэгцээнд зориулан усанд явах, мод, түлээ бэлтгэхийг эдийн засгийн үйл ажиллагаа гэж үздэггүй, харин гэрийн ажил гэж үздэг. Мөн өөрийн орны онцлогыг тусган 5-17 насны хүүхдийн хөдөлмөрийг тооцсон.

* "Өрхийн тэргүүлэгчийн шашин шүтлэг" нь хариулагдаагүй 2, 0, 2, 3, 0, 2 ажиглалт (жигнээгүй)-ыг харгалзан харуулаагүй болно.

() 25-49 ажиглалт (жигнээгүй) дээр үндэслэн тооцсон.

(*) 25 хүртэлх ажиглалт (жигнээгүй) дээр үндэслэн тооцсон.

на. Тооцох боломжгүй

Хүснэгт СР.4: Хүүхдийн хүмүүжил

2-14 насны хүүхдийн хувь, хүүхэд хүмүүжүүлэх аргуудаар, Налайх дүүрэг, 2012 он

	Дараах шийтгэлийг хүлээсэн 2-14 насны хүүхдийн хувь:					2-14 насны хүүхдийн тоо	Хүүхдийг хүмүүжүүлэхэд бие махбодийн шийтгэл хэрэгтэй гэж үзсэн ярилцлага өгөгч	Хүүхдийн хүмүүжил бүлэгт ярилцлага өгсөн хүний тоо
	Хүчирхийллийн бус	Сэтгэл санааны	Бие мах бодийн		Ямар нэг хүчирхийллийн ¹			
			ямар нэг	хүнд				
Хүйс								
Эрэгтэй	46.9	35.7	21.8	4.1	42.3	489	11.8	293
Эмэгтэй	48.1	33.7	20.6	4.0	40.9	396	9.5	242
Насны бүлэг								
2-4	47.8	29.0	32.8	6.8	42.9	277	13.8	164
5-9	44.7	39.1	23.1	5.0	44.6	284	8.3	177
10-14	49.6	36.0	9.8	0.8	38.1	325	10.3	194
Өрхийн тэргүүлэгчийн боловсрол								
Боловсролгүй, бага	40.8	39.3	23.5	4.2	46.8	124	na	na
Суурь	47.6	30.9	25.7	5.8	38.7	207	na	na
Бүрэн дунд	51.9	37.7	17.9	3.1	41.1	165	na	na
Техникийн болон тусгай мэргэжлийн дунд	45.3	33.0	20.2	0.5	40.3	216	na	na
Дээд	50.5	35.9	18.9	7.1	43.8	174	na	na
Ярилцлага өгөгчийн боловсрол								
Боловсролгүй, бага	na	na	na	na	na	na	(14.8)	41
Суурь	na	na	na	na	na	na	16.1	100
Бүрэн дунд	na	na	na	na	na	na	7.5	125
Техникийн болон тусгай мэргэжлийн дунд	na	na	na	na	na	na	12.1	107
Дээд	na	na	na	na	na	na	8.0	162
Өрхийн аж байдлын түвшин								
Доогуур	48.2	31.4	26.8	7.5	39.3	193	10.6	109
Дунджаас доогуур	48.3	40.4	19.8	1.5	46.5	194	12.8	109
Дундаж	45.0	31.9	17.3	3.9	36.8	184	10.6	106
Дунджаас дээгүүр	38.1	45.1	25.6	2.8	51.7	149	13.2	100
Дээгүүр	56.8	26.2	17.0	4.1	35.3	166	6.6	111
Өрхийн тэргүүлэгчийн үндэс угсаа								
Халх	46.6	37.0	22.6	3.2	43.6	632	10.4	388
Бусад	49.6	29.5	17.8	6.0	37.1	253	11.6	147
Өрхийн тэргүүлэгчийн шашин шүтлэг*								
Шүтдэггүй	44.7	35.9	21.1	5.3	41.9	495	10.2	298
Будда	45.4	36.5	21.7	2.2	45.6	281	12.3	174
Бусад	66.8	23.4	18.8	1.4	28.9	106	9.2	61
Бүгд	47.5	34.8	21.3	4.0	41.7	885	10.7	535

* "Өрхийн тэргүүлэгчийн шашин шүтлэг" нь хариулагдаагүй 2, 2 ажиглалт (жигнээгүй)-ыг харгалзан харуулаагүй.

() 25-49 ажиглалт (жигнээгүй) дээр үндэслэн тооцсон.

na: Тооцох боломжгүй

¹ ХХС-ны үзүүлэлт 8.5

Хүснэгт CP.5: Эрт гэрлэлт - Эмэгтэй

15 нас хүрэхээсээ өмнө гэрлэсэн 15-49 насны эмэгтэйчүүдийн хувь, 15 болон 18 нас хүрэхээсээ өмнө гэрлэсэн 20-49 насны эмэгтэйчүүдийн хувь, 15-19 насны гэрлэсэн эсвэл хамтран амьдрагчтай эмэгтэйчүүдийн хувь, Налайх дүүрэг, 2012 он

	15 нас хүрэхээсээ өмнө гэрлэсэн хувь ¹	15-49 насны эмэгтэйчүүдийн тоо	15 нас хүрэхээсээ өмнө гэрлэсэн хувь	18 нас хүрэхээсээ өмнө гэрлэсэн хувь ²	20-49 насны эмэгтэйчүүдийн тоо	15-19 насны гэрлэсэн/ хамтран амьдрагчтай эмэгтэйчүүдийн хувь ³	15-19 насны эмэгтэйчүүдийн тоо
Насны бүлэг							
15-19	0.0	122	na	na	na	7.2	122
20-24	0.0	150	0.0	5.3	150	na	na
25-29	0.0	143	0.0	7.6	143	na	na
30-34	0.0	126	0.0	9.5	126	na	na
35-39	1.0	137	1.0	8.0	137	na	na
40-44	0.0	102	0.0	5.3	102	na	na
45-49	0.0	110	0.0	8.7	110	na	na
Боловсрол							
Боловсролгүй, бага	(4.1)	34	(4.4)	(26.0)	31	(*)	3
Сүүр	0.0	144	0.0	15.3	111	(12.9)	33
Бүрэн дунд	0.0	244	0.0	8.8	186	3.0	58
Техникийн болон тусгай мэргэжлийн дунд	0.0	170	0.0	3.9	148	(*)	22
Дээд	0.0	298	0.0	3.3	291	(*)	7
Өрхийн аж байдлын түвшин							
Доогуур	0.8	166	1.0	12.0	143	(*)	23
Дунджаас доогуур	0.0	175	0.0	6.5	149	(0.0)	27
Дундаж	0.0	176	0.0	6.6	161	(*)	15
Дунджаас дээгүүр	0.0	187	0.0	5.0	153	(0.0)	34
Дээгүүр	0.0	184	0.0	7.2	161	(*)	23
Өрхийн тэргүүлэгчийн үндэс угсаа							
Халх	0.2	641	0.2	8.2	559	9.1	82
Бусад	0.0	248	0.0	5.1	207	(3.2)	40
Өрхийн тэргүүлэгчийн шашин шүтлэг*							
Шүтдэггүй	0.0	479	0.0	8.1	417	5.9	62
Будда	0.5	291	0.5	6.8	249	(6.6)	42
Бусад	0.0	117	0.0	5.8	99	(*)	19
Бүгд	0.2	889	0.2	7.4	767	7.2	122

* "Өрхийн тэргүүлэгчийн шашин шүтлэг" нь хариулагдаагүй 2, 2, 0 ажиглалт (жигнээгүй)-ыг харгалзан харуулаагүй болно.

() 25-49 ажиглалт (жигнээгүй) дээр үндэслэн тооцсон.

(*) 25 хүртэлх ажиглалт (жигнээгүй) дээр үндэслэн тооцсон.

na: Тооцох боломжгүй

¹ ХХС-ны үзүүлэлт 8.6

² ХХС-ны үзүүлэлт 8.7

³ ХХС-ны үзүүлэлт 8.8

Хүснэгт CP.5M: Эрт гэрлэлт - Эрэгтэй

15 нас хүрэхээсээ өмнө гэрлэсэн 15-49 насны эрэгтэйчүүдийн хувь, 15 болон 18 нас хүрэхээсээ өмнө гэрлэсэн 20-49 насны эрэгтэйчүүдийн хувь, 15-19 насны гэрлэсэн эсвэл хамтран амьдрагчтай эрэгтэйчүүдийн хувь, Налайх дүүрэг, 2012 он

	15 нас хүрэхээсээ өмнө гэрлэсэн хувь ¹	15-49 насны эрэгтэйчүүдийн тоо	15 нас хүрэхээсээ өмнө гэрлэсэн хувь	18 нас хүрэхээсээ өмнө гэрлэсэн хувь ²	20-49 насны эрэгтэйчүүдийн тоо	15-19 насны гэрлэсэн/ хамтран амьдрагчтай эмэгтэйчүүдийн хувь ³	15-19 насны эрэгтэйчүүдийн тоо
Насны бүлэг							
15-19	0.0	109	na	na	na	4.4	109
20-24	0.0	118	0.0	1.3	118	na	na
25-29	0.9	123	0.9	3.2	123	na	na
30-34	0.0	99	0.0	4.5	99	na	na
35-39	0.0	85	0.0	3.5	85	na	na
40-44	0.0	90	0.0	0.0	90	na	na
45-49	0.0	80	0.0	0.0	80	na	na
Боловсрол							
Боловсролгүй, бага	1.8	61	2.0	4.7	56	(*)	5
Сүүр	0.0	143	0.0	2.1	117	(3.7)	25
Бүрэн дунд	0.0	154	0.0	2.3	113	(5.2)	41
Техникийн болон тусгай мэргэжлийн дунд	0.0	185	0.0	2.8	155	(3.2)	30
Дээд	0.0	163	0.0	0.6	155	(*)	8
Өрхийн аж байдлын түвшин							
Доогуур	0.0	139	0.0	3.2	115	(12.4)	25
Дунджаас доогуур	0.8	135	1.0	3.5	114	(*)	20
Дундаж	0.0	128	0.0	0.0	108	(*)	19
Дунджаас дээгүүр	0.0	164	0.0	2.3	137	(2.7)	28
Дээгүүр	0.0	139	0.0	1.6	122	(*)	17
Өрхийн тэргүүлэгчийн үндэс угсаа							
Халх	0.2	501	0.3	2.8	432	5.9	69
Бусад	0.0	204	0.0	0.6	164	(1.8)	40
Өрхийн тэргүүлэгчийн шашин шүтлэг*							
Шүтдэггүй	0.3	377	0.3	2.3	328	(3.6)	49
Будда	0.0	231	0.0	2.7	190	(7.3)	41
Бусад	0.0	95	0.0	0.0	77	(*)	18
Бүгд	0.2	705	0.2	2.2	596	4.4	109

* "Өрхийн тэргүүлэгчийн шашин шүтлэг" нь хариулагдаагүй 2, 1, 1 ажиглалт (жигнээгүй)-ыг харгалзан харуулаагүй болно.

() 25-49 ажиглалт (жигнээгүй) дээр үндэслэн тооцсон.

(*) 25 хүртэлх ажиглалт (жигнээгүй) дээр үндэслэн тооцсон.

na: Тооцох боломжгүй

¹ ХХС-ны үзүүлэлт 8.6

² ХХС-ны үзүүлэлт 8.7

³ ХХС-ны үзүүлэлт 8.8

Хүснэгт CP.7: Хосуудын насны ялгаа

20-24 насны гэрлэсэн/ хамтран амьдрагчтай эмэгтэйчүүдийн хувь, нөхөр/ хамтран амьдрагчийн насны зөрүүгээр, Налайх дүүрэг, 2012 он

	20-24 насны гэрлэсэн/ хамтран амьдрагчтай, нөхөр/ хамтран амьдрагч нь дараах насны зөрүүтэй эмэгтэйчүүдийн хувь:				20-24 насны гэрлэсэн/ хамтран амьдрагчтай эмэгтэйчүүдийн тоо
	Дүү	0-4 насаар ах	5-9 насаар ах	10+ насаар ах ¹	
Бүгд	25.6	59.7	11.6	3.1	100.0
	¹ ХХС-ны үзүүлэлт 8.10b				65

Хүснэгт СР.11: Гэр бүлийн хүчирхийлэлд хандах хандлага - Эмэгтэй

Зарим нөхцөлд нөхөр нь эхнэр/ хамтран амьдрагчаа цохиж, зодож болно гэж үздэг 15-49 насны эмэгтэйчүүдийн хувь, Налайх дүүрэг, 2012 он

	Дараах нөхцөлд нөхөр нь эхнэр/ хамтран амьдрагчаа цохиж, зодож болно гэж үздэг 15-49 насны эмэгтэйчүүдийн хувь:								15-49 насны эмэгтэйчүүдийн тоо
	Хэрэв эхнэр нь найз, нөхөд, хамаатан садантайгаа уулзах гэх мэт зорилгоор гэрээс гарахдаа нөхөртөө хэлэхгүй бол (1)	Хэрэв эхнэр нь хүүхэддээ анхаарал тавихгүй бол (2)	Хэрэв эхнэр нь нөхөртэйгээ маргалдвал (3)	Хэрэв эхнэр нь нөхөртэйгээ бэлгийн хавьталд орохоос татгалзвал (4)	Хэрэв эхнэр нь хоолоо түлвэл (5)	Хэрэв эхнэр нь багагүй хэмжээний мөнгийг нөхрийнхээ зөвшөөрөлгүйгээр зарцуулбал (6)	(1) - (5)-ын аль нэг шалтгаанаар ¹	(1) - (6)-ын аль нэг шалтгаанаар	
Насны бүлэг									
15-19	4.2	18.9	2.7	1.9	1.1	9.1	21.3	24.9	122
20-24	2.1	16.7	2.0	2.3	0.0	6.7	21.1	22.9	150
25-29	2.2	13.1	2.6	0.7	1.1	4.2	16.9	17.7	143
30-34	2.3	14.5	2.8	0.7	1.2	5.8	18.4	19.7	126
35-39	1.2	11.0	2.9	2.3	0.0	5.5	13.9	16.0	137
40-44	4.6	12.4	6.9	3.6	2.0	6.8	19.9	21.4	102
45-49	1.9	16.9	2.2	3.3	1.6	6.3	19.8	21.3	110
Гэрлэлтийн байдал									
Гэрлэсэн/ хамтран амьдрагчтай	2.8	16.1	3.9	2.4	1.0	6.7	20.3	21.4	536
Бэлбэсэн/ цуцалсан/ тусгаарласан	1.9	9.9	1.6	2.2	2.1	5.0	13.8	15.8	132
Огт гэрлэж байгаагүй	2.4	14.5	1.8	1.0	0.0	5.9	17.6	20.9	221
Боловсрол									
Боловсролгүй, бага	(10.9)	(28.9)	(12.5)	(2.8)	(9.2)	(20.5)	(44.3)	(44.3)	34
Сүүр	6.3	15.9	1.0	1.5	1.4	7.9	21.9	23.4	144
Бүрэн дунд	0.9	15.9	0.4	1.2	0.0	5.9	16.9	19.5	244
Техникийн болон тусгай мэргэжлийн дунд	2.8	20.6	7.9	4.7	1.4	9.0	24.2	27.0	170
Дээд	1.1	8.4	2.3	1.4	0.3	2.6	12.5	13.4	298
Өрхийн аж байдлын түвшин									
Доогуур	6.0	23.2	4.8	5.3	3.3	11.5	29.5	30.0	166
Дунджаас доогуур	2.9	18.3	3.9	1.8	1.1	4.2	24.2	24.2	175
Дундаж	2.3	14.0	1.1	0.0	0.0	7.5	15.0	18.6	176
Дунджаас дээгүүр	1.6	12.4	3.6	2.3	0.5	6.7	16.7	20.9	187
Дээгүүр	0.4	6.9	1.8	1.0	0.0	1.9	9.1	9.8	184
Өрхийн тэргүүлэгчийн үндэс угсаа									
Халх	2.0	14.4	3.3	1.5	0.8	5.0	18.1	19.4	641
Бусад	4.1	15.7	2.4	3.5	1.2	9.5	20.0	23.1	248
Өрхийн тэргүүлэгчийн шашин шүтлэг*									
Шүтдэггүй	2.1	15.8	3.6	2.0	0.7	7.0	20.5	22.5	479
Будда	2.8	15.1	3.4	2.6	1.7	5.5	18.1	19.8	291
Бусад	3.8	10.1	0.0	0.8	0.0	5.3	12.7	14.3	117
Бүгд	2.6	14.8	3.0	2.0	0.9	6.3	18.7	20.5	889

* "Өрхийн тэргүүлэгчийн шашин шүтлэг" нь хариулагдаагүй 2 ажиглалт (жигнээгүй)-ыг харуулаагүй.

() 25-49 ажиглалт (жигнээгүй) дээр үндэслэн тооцсон.

¹ ХХС-ны үзүүлэлт 8.14

Хүснэгт CP.11M: Гэр бүлийн хүчирхийлэлд хандах хандлага - Эрэгтэй

Зарим нөхцөлд нөхөр нь эхнэр/ хамтран амьдрагчаа цохиж, зодож болно гэж үздэг 15-49 насны эрэгтэйчүүдийн хувь, Налайх дүүрэг, 2012 он

	Дараах нөхцөлд нөхөр нь эхнэр/ хамтран амьдрагчаа цохиж, зодож болно гэж үздэг 15-49 насны эрэгтэйчүүдийн хувь:								15-49 насны эрэгтэйчүүдийн тоо
	Хэрэв эхнэр нь найз, нөхөд, хамаатан садантайгаа уулзах гэх мэт зорилгоор гэрээс гарахдаа нөхөртөө хэлэхгүй бол (1)	Хэрэв эхнэр нь хүүхдэдээ анхаарал тавихгүй бол (2)	Хэрэв эхнэр нь нөхөртэйгээ маргалдвал (3)	Хэрэв эхнэр нь нөхөртэйгээ бэлгийн хавьталд орохоос татгалзвал (4)	Хэрэв эхнэр нь хоолоо түлвэл (5)	Хэрэв эхнэр нь багагүй хэмжээний мөнгөйг нөхрийнхээ зөвшөөрөлгүйгээр зарцуулбал (6)	(1) - (5)-ын аль нэг шалтгаанаар ¹	(1) - (6)-ын аль нэг шалтгаанаар	
Насны бүлэг									
15-19	5.9	4.0	1.8	1.8	1.8	4.4	9.0	9.8	109
20-24	3.8	8.5	5.1	2.5	1.6	3.9	10.9	10.9	118
25-29	6.8	10.1	5.5	4.5	5.3	9.2	12.2	12.2	123
30-34	4.7	13.1	3.8	2.0	3.5	9.5	17.0	19.1	99
35-39	5.5	12.4	6.9	5.9	4.4	4.9	13.5	13.5	85
40-44	5.8	12.1	1.5	5.2	3.2	6.3	15.3	15.3	90
45-49	2.5	4.3	2.0	2.4	1.2	4.6	6.3	7.3	80
Гэрлэлтийн байдал									
Гэрлэсэн/ хамтран амьдрагчтай	6.7	9.9	4.9	4.8	4.1	7.3	13.3	13.7	439
Бэлбэсэн/ цуцалсан/ тусгаарласан	(5.5)	(13.3)	(2.3)	(0.0)	(0.0)	(8.2)	(13.3)	(13.3)	32
Огт гэрлэж байгаагүй	2.0	7.2	2.2	1.3	1.5	3.9	9.4	10.3	234
Боловсрол									
Боловсролгүй, бага	5.8	6.3	1.5	1.5	1.5	7.3	9.4	11.0	61
Суурь	10.8	15.3	9.6	7.4	6.3	9.4	20.3	20.9	143
Бүрэн дунд	1.9	9.1	1.3	1.9	1.2	5.8	9.7	11.1	154
Техникийн болон тусгай мэргэжлийн дунд	6.2	10.1	4.1	4.1	4.2	6.7	15.2	15.2	185
Дээд	1.7	3.9	1.9	1.2	1.2	2.7	4.3	4.3	163
Өрхийн аж байдлын түвшин									
Доогуур	6.8	10.7	5.3	4.9	3.7	7.8	14.8	16.3	139
Дунджаас доогуур	5.9	12.4	3.2	3.6	2.1	7.4	15.1	16.5	135
Дундаж	4.4	6.7	3.3	1.5	3.0	4.9	8.9	8.9	128
Дунджаас дээгүүр	7.2	11.0	6.2	6.4	5.8	8.8	15.8	15.8	164
Дээгүүр	0.7	4.8	0.9	0.0	0.0	1.6	4.8	4.8	139
Өрхийн тэргүүлэгчийн үндэс угсаа									
Халх	4.6	9.2	2.9	2.8	2.6	5.9	11.7	12.2	501
Бусад	6.3	9.3	6.1	4.8	4.2	7.0	13.0	13.5	204
Өрхийн тэргүүлэгчийн шашин шүтлэг*									
Шүтдэггүй	4.5	9.8	3.9	3.4	3.5	6.2	12.5	13.3	377
Будда	6.8	9.9	4.0	4.4	3.2	7.4	13.7	14.1	231
Бусад	3.3	5.2	3.3	1.0	1.0	3.1	6.1	6.1	95
Бүгд	5.1	9.2	3.9	3.4	3.0	6.2	12.0	12.6	705

* "Өрхийн тэргүүлэгчийн шашин шүтлэг" нь хариулагдаагүй 2 ажиглалт (жигнээгүй)-ыг харуулаагүй.

() 25-49 ажиглалт (жигнээгүй) дээр үндэслэн тооцсон.

¹ ХХС-ны үзүүлэлт 8.14

Хүснэгт СР.12: Хүүхдийн амьдралын нөхцөл, өнчин хүүхэд

0-17 насны хүүхдийн хувь, амьдралын нөхцлөөр, төрсөн эцэг, эхтэйгээ хамт амьдардаггүй 0-17 насны хүүхдийн хувь, хагас, бүтэн өнчин хүүхдийн хувь, Налайх дүүрэг, 2012 он

Эцэг, эхийнхээ хэн нэгэнтэй нь амьдардаг	Эцэг, эхийнхээ хэн нэгэнтэй нь амьдардаг		Эцэгтэйгээ хамт амьдардаг		Эцэгтэйгээ хамт амьдардаг		Тодорхойлох боломжгүй	Бүгд	Төрсөн эцэг, эхтэйгээ хамт амьдардаггүй	Хатас, бүтэн өвчнөхгүйхэд 0-17 насны						
	Зөвхөн эцэг нь амьд	Зөвхөн эх нь амьд	Хоёулаа амьд	Хоёулаа нас барсан	Эцэг нь амьд	Эцэг нь нас барсан					Эх нь амьд	Эх нь нас барсан				
Хүйс	Эрэгтэй	68.0	0.4	1.0	3.4	0.6	13.9	9.8	1.6	0.4	1.1	100.0	5.4	12.2	640	
	Эмэгтэй	71.5	0.1	0.9	4.4	0.3	12.3	8.7	0.2	0.9	0.6	100.0	5.8	11.0	570	
	Насны бүлэг															
	0-4	78.7	0.0	0.1	1.8	0.0	13.9	4.9	0.2	0.3	0.0	100.0	1.9	5.4	425	
Эрхийн тэргүүлэгчийн боловсрол	5-9	65.8	0.0	1.6	7.8	0.5	13.1	9.6	0.7	0.6	0.2	100.0	9.9	12.3	313	
	10-14	63.7	0.9	0.8	2.9	1.2	12.6	14.2	1.6	1.0	1.2	100.0	5.8	18.0	312	
	15-17	64.7	0.5	2.4	3.5	0.0	12.2	10.9	1.6	0.6	3.6	100.0	6.3	14.3	161	
	Боловсролгүй	70.2	2.0	0.0	1.4	0.0	13.7	7.7	0.0	0.0	5.0	100.0	3.4	9.7	56	
Эрхийн аж байдлын түвшин	Бага	58.9	0.0	1.7	6.3	1.9	21.1	6.3	0.0	21.1	0.0	3.7	100.0	9.9	9.9	113
	Суурь	73.0	0.3	1.4	2.8	0.0	11.0	9.1	1.1	0.4	0.9	100.0	4.4	11.2	277	
	Бүрэн дунд	71.2	0.0	1.3	1.5	0.0	15.7	9.4	0.5	0.0	0.4	100.0	2.8	10.7	224	
	Техникийн болон тусгай мэргэжлийн дүнд	69.0	0.3	0.3	5.6	0.5	11.4	12.5	0.3	0.0	0.0	100.0	6.7	13.7	300	
Эрхийн аж байдлын түвшин	Дээд	70.0	0.3	0.8	4.6	0.7	11.4	7.1	2.4	2.6	0.0	100.0	6.5	11.5	241	
	Доогуур	62.0	0.3	0.4	2.6	1.0	15.1	16.7	0.4	0.4	1.3	100.0	4.2	18.7	267	
	Дунджаас доогуур	64.6	0.3	1.8	4.1	0.3	16.4	10.4	0.8	0.0	1.3	100.0	6.6	12.8	268	
	Дундаж	68.4	0.8	1.3	2.8	0.5	11.7	11.6	0.7	1.8	0.4	100.0	5.4	16.0	239	
Эрхийн аж байдлын түвшин	Дунджаас дээгүүр	83.1	0.0	0.7	4.5	0.0	7.5	3.3	0.5	0.0	0.4	100.0	5.2	3.9	226	
	Дээгүүр	72.7	0.0	0.6	5.6	0.4	14.2	2.3	2.4	0.9	0.9	100.0	6.6	4.1	210	
	Эрхийн тэргүүлэгчийн үндэс угсаа *															
	Халх	69.0	0.3	0.7	4.5	0.5	14.1	8.2	1.3	0.7	0.8	100.0	6.0	10.4	866	
Эрхийн аж байдлын түвшин	Бусад	71.4	0.2	1.7	2.4	0.3	10.7	12.0	0.0	0.3	1.0	100.0	4.6	14.5	345	
	Шүтдэггүй	70.8	0.3	1.0	3.5	0.1	14.2	8.1	1.0	0.6	0.5	100.0	4.8	10.1	667	
	Будда	65.9	0.2	1.1	5.6	0.9	13.2	9.7	1.1	0.8	1.5	100.0	7.8	12.8	391	
	Бусад	75.5	0.5	0.8	1.2	0.8	7.9	12.7	0.0	0.0	0.7	100.0	3.2	14.7	147	
Эрхийн аж байдлын түвшин	Бүгд	69.7	0.3	1.0	3.9	0.4	13.1	9.3	0.9	0.6	0.9	100.0	5.6	11.6	1210	

* "Өрхийн тэргүүлэгчийн шашин шүтлэг" нь хариулагддаггүй 5 ажиглалт (жигнээгүй) ыг харуулаагүй.

¹ ХХС-ны үзүүлэлт 9.17

² ХХС-ны үзүүлэлт 9.18

БҮЛЭГ XII

ХДХВ, ДОХ, БЭЛГИЙН
ЗАН ҮЙЛ

ХДХВ-ын халдварын талаарх мэдлэг, ХДХВ, ДОХ-ын талаарх ташаа ойлголтууд

Хүний дархлал хомсдолын вирус (ХДХВ)-ийн халдвар хэрхэн халдварладаг, түүнээс хэрхэн сэргийлэх талаар зөв мэдлэгтэй байх нь энэхүү халдвараас сэргийлэх хамгийн чухал нөхцөл юм. Зөв мэдээлэл өгөх нь халдвараас сэргийлэх арга замыг зааж өгөх, мэдлэгийг нэмэгдүүлэх эхний алхам болдог. ХДХВ-ийн тухай ташаа ойлголтууд түгээмэл байдаг бөгөөд эдгээр нь залуу хүмүүст эргэлзээ төрүүлэх, урьдчилан сэргийлэх талаарх чармайлтыг сааруулахад хүргэдэг.

Хүн амын дунд хоол хүнсээ хувааж хэрэглэснээр эсвэл шумууланд хазуулснаар ХДХВ халдварладаг гэсэн нийтлэг буруу ойлголтуудаас гадна улс орнуудад өөр өөр ташаа ойлголтууд байдаг. НҮБ-ын Ерөнхий Ассамблейн ХДХВ, ДОХ-ын талаарх тусгай хуралдаанаас залуучуудын ХДХВ-ийн халдвараас өөрийгөө сэргийлэх мэдлэг, дадлыг дээшлүүлэхийг Засгийн газруудад уриалсан байдаг.

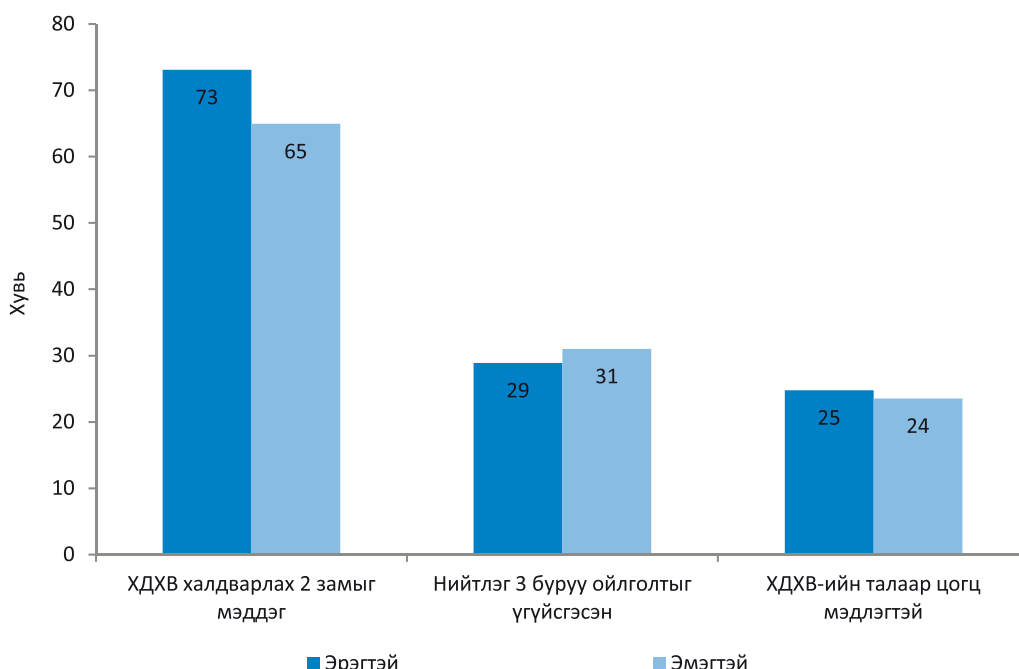
ХДХВ ба түүнээс сэргийлэх талаарх мэдлэгийг дээшлүүлэх, халдвар тархахаас сэргийлэхийн тулд хүмүүсийн дадал, хандлагыг өөрчлөх замаар дээрх зорилтын хэрэгжилтийг хэмжихээс гадна МХЗ-ын ХДХВ-ийн тархалтыг 50 хувиар бууруулна гэсэн зорилт хэрхэн хэрэгжиж байгааг харуулдаг үзүүлэлтүүдийг тооцдог. Энэ бүлгийг 15-49 насны эрэгтэйчүүд, эмэгтэйчүүдээс асуусан.

ХДХВ хэрхэн халдварладаг болох түүнээс хэрхэн урьдчилан сэргийлэх талаар зөв бөгөөд цогц мэдлэгтэй залуучуудын хувь нь МХЗ, НҮБ-ын Ерөнхий Ассамблейн ХДХВ, ДОХ-ын талаарх тусгай хуралдааны үзүүлэлт юм. Налайх дүүргийн “Хүүхэд хөгжил 2012” судалгаанд ХДХВ-ийн талаар сонссон эрэгтэйчүүд, эмэгтэйчүүдээс ХДХВ-ийн халдвараас сэргийлэх дараах 2 аргыг мэддэг эсэхийг асуусан. Үүнд: халдвар аваагүй, зөвхөн нэг бэлгийн хавьтагчтай байх, бэлгийн хавьталд орох бүрдээ бэлгэвч хэрэглэх.

Эдгээр үзүүлэлтүүдийг эмэгтэйчүүд болон эрэгтэйчүүдээр ялган Хүснэгт НА.1, НА.1М-д үзүүлсэн. Нийт эрэгтэйчүүдийн 94 хувь, эмэгтэйчүүдийн 95 хувь нь ДОХ-ын талаар сонсжээ. Гэсэн хэдий ч ХДХВ-ийн халдвараас сэргийлэх 2 аргыг мэддэг эрэгтэйчүүдийн хувь 73, эмэгтэйчүүдийн хувь 65 байна. Эрэгтэйчүүд (эмэгтэйчүүд)-ийн 83 (75) хувь нь халдвар аваагүй, зөвхөн нэг бэлгийн хавьтагчтай байх, 79 (77) хувь нь бэлгийн хавьталд орох бүрдээ бэлгэвч хэрэглэх нь ХДХВ-ийн халдвараас сэргийлж болно гэж хариулжээ. Боловсрол болон өрхийн аж байдлын түвшнээр авч үзвэл эрэгтэйчүүд, эмэгтэйчүүдийн боловсрол болон аж байдлын түвшин нэмэгдэх тутам ХДХВ-ийн халдварын талаарх мэдлэг нь нэмэгдэж байна.

ДОХ-ын халдвартай хүн эрүүл хүн шиг харагдаж болно гэдгийг мэддэг болон ХДХВ-ийн халдварын талаарх ташаа ойлголтыг зөв тодорхойлж чадсан эрэгтэйчүүд, эмэгтэйчүүдийн хувийг мөн Хүснэгт НА.1 болон Хүснэгт НА.1М-д харуулсан. Энэ үзүүлэлтийг тооцохдоо тухайн улсад хамгийн түгээмэл байдаг ташаа ойлголтыг хэрэглэхийг зөвлөдөг бөгөөд манай улсын хувьд хоол хүнсээ хувааж хэрэглэснээр, шумууланд хазуулснаар ХДХВ-ийн халдвар дамжих талаарх ойлголтыг хэрэглэсэн. ХДХВ-ийн халдвараас сэргийлэх аргын талаарх мэдлэгийн адилаар нийтлэг байдаг 2 ташаа ойлголтыг үгүйсгэсэн болон ДОХ-ын халдвартай хүн эрүүл хүн шиг харагдаж болно гэдгийг мэддэг эмэгтэйчүүд (31 хувь)-ийн хувь эрэгтэйчүүдийнхтэй (29 хувь) адил түвшинд байна. Эрэгтэйчүүд (эмэгтэйчүүд)-ийн 40 (44) хувь нь шумууланд хазуулснаар, 69 (70) хувь нь ДОХ-той хүнтэй хоол хүнсээ хувааж хэрэглэснээр ХДХВ халдварлахгүй гэдгийг тус тус няцаасан, харин 75 (79) хувь нь ДОХ-ын халдвартай хүн эрүүл хүн шиг харагдаж болно гэдгийг мэдэж байв. Боловсролгүй эсвэл бага боловсролтой, доогуур аж байдалтай өрхийн эрэгтэйчүүд, эмэгтэйчүүдийн дунд нийтлэг байдаг 2 ташаа ойлголтыг няцаах болон ДОХ-ын халдвартай хүн эрүүл хүн шиг харагдаж болно гэдгийг мэдэх нь хамгийн бага байгааг Хүснэгт НА.1 болон Хүснэгт НА.1М-ээс харж болно.

Зураг НА.1: ХДХВ, ДОХ-ын халдварын талаар цогц мэдлэгтэй эрэгтэйчүүд, эмэгтэйчүүдийн хувь, Налайх дүүрэг, 2012 он



ХДХВ, ДОХ-ын талаарх цогц мэдлэгтэй эрэгтэйчүүд (эмэгтэйчүүд)-эд ХДХВ-ийн халдвар бэлгийн замаар дамжихаас сэргийлэх 2 аргыг (ХДХВ-ийн халдваргүй, бэлгийн нэг үнэнч хавьтагчтай байх, бэлгийн хавьталд орох бүртээ бэлгэвч хэрэглэх) зөв тодорхойлсон, мөн нийтлэг байдаг 2 ташаа ойлголтыг (шүмүүлэнд хазуулснаар эсвэл ХДХВ-ийн халдвартай хүнтэй хоол, хүнсээ хувааж идсэнээр ХДХВ-ийн халдвар дамждаг) үгүйсгэж чадсан, түүнчлэн гаднаас нь харахад эрүүл хүн ХДХВ-ийн халдвартай байж болно гэдгийг мэддэг эрэгтэйчүүд (эмэгтэйчүүд)-ийг хамруулсан. Хүснэгт НА.1, НА.1М болон Зураг НА.1-д цогц мэдлэгтэй эрэгтэйчүүд, эмэгтэйчүүдийн хувийг харуулав. Налайх дүүргийн хувьд ХДХВ-ийн халдварын талаарх цогц мэдлэг бага түвшинд буюу 15-49 насны эрэгтэйчүүдийн 25 хувь, эмэгтэйчүүдийн 24 хувь нь цогц мэдлэгтэй байгаа юм (Зураг НА.1). Ялангуяа уг үзүүлэлт боловсролгүй эсвэл бага боловсролтой (10 болон 15 хувь), доогуур аж байдалтай өрхийн (16 болон 15 хувь) эрэгтэйчүүд болон эмэгтэйчүүдийн дунд бага байна.

ХДХВ-ийн халдвараас сэргийлэх аргыг мэддэг, нийтлэг байдаг 2 ташаа ойлголтыг үгүйсгэсэн, мөн ДОХ-ын халдвартай хүн эрүүл хүн шиг харагдаж болно гэдгийг мэддэг 15-24 насны эрэгтэйчүүд болон эмэгтэйчүүдийн хувийг Хүснэгт НА.2, НА.2М-д харуулсан. Залуучуудын эрэгтэйчүүд, эмэгтэйчүүдийн ХДХВ-ийн талаарх мэдлэгийн түвшинг 15-24 насны залуу эрэгтэйчүүд, эмэгтэйчүүд болон 15-49 насны эрэгтэйчүүд, эмэгтэйчүүдийнхтэй харьцуулбал, залуу эрэгтэйчүүдийнх бага (15-24 насны 20 хувь, 15-49 насны 25 хувь), харин залуу эмэгтэйчүүдийнх харьцангуй өндөр (15-24 насны 28 хувь, 15-49 насны 28 хувь) байгаа ч шинж байдлаар авч үзвэл ерөнхийдөө ижил дүр зураг ажиглагдаж байна.

ХДХВ эхээс ураг, нярайд халдварладаг талаарх мэдлэг нь эмэгтэйчүүд жирэмсэн үедээ хүүхдээ халдвар авахаас сэргийлэхийн тулд ХДХВ-ийн шинжилгээ өгөхөд хүргэх хамгийн чухал бөгөөд эхний алхам болдог. Эмэгтэй хүн жирэмсэн болон төрөх үед мөн хүүхдээ хөхөөр хооллож байх хугацаанд ХДХВ-ийн халдвар эхээс хүүхдэд халдварладаг болохыг мэддэг байх ёстой. Хүснэгт НА.3 болон НА.3М-д 15-49 насны эрэгтэйчүүд болон эмэгтэйчүүдийн ХДХВ халдвар эхээс ураг, нярайд дамжих талаарх мэдлэгийн түвшинг харууллаа. Эрэгтэйчүүдийн 69 хувь, эмэгтэйчүүдийн 80 хувь нь ХДХВ-ийн халдвар эхээс ураг, нярайд дамждаг болохыг мэддэг ажээ. Эрэгтэйчүүд, эмэгтэйчүүдийн дунд хамгийн түгээмэл мэддэг эхээс ураг, нярайд

халдвар дамжих зам нь жирэмсэн үе (62 болон 73 хувь), үүний дараагаар төрөх үе (46 болон 58 хувь), хамгийн бага мэддэг нь хүүхдээ хөхүүлэх үе (30 болон 39 хувь) байв. Эрэгтэйчүүд (эмэгтэйчүүд)-ийн 19 (29) хувь нь ХДХВ-ийн халдвар эхээс ураг, нярайд халдварлах 3 замыг мэддэг байхад 24 (16) хувь нь халдварлах ямар ч замыг мэддэггүй байна.

ХДХВ-ын халдвартай, ДОХ-той хүмүүст хандах хандлага

ХДХВ, ДОХ-ын халдвар авсан хүмүүст хандах хандлагын талаарх үзүүлэлт нь олон нийтийн дунд тэднийг гутаан доромжлох, ялгаварлан гадуурхах явдал байгаа эсэхийг хэмждэг.

Дараах 4 асуултад зөвшөөрсөн хариулт өгч байвал ХДХВ, ДОХ-ын халдвартай хүмүүсийг гутаан доромжлох, ялгаварлан гадуурхах явдал бага байна гэсэн үг юм. Үүнд: 1) гэр бүлийн гишүүн нь ДОХ-оор өвчилсөн бол анхаарал, халамж тавих болно; 2) ХДХВ-ийн халдвар авсан хүнсний дэлгүүрийн худалдагчаас шинэ ногоо худалдан авч болно; 3) ХДХВ-ийн халдвар авсан багш сургуульдаа үргэлжлүүлэн багшилж болно гэж боддог; 4) гэр бүлийн гишүүдийн хэн нэг нь ХДХВ-ийн халдвар авсан тохиолдолд бусдаас нуухыг хүсэхгүй.

Хүснэгт НА.4 болон НА.4М-д 15-49 насны эрэгтэйчүүд болон эмэгтэйчүүдийн ХДХВ, ДОХ-той хүмүүст хандах хандлагыг харууллаа. Налайх дүүргийн ДОХ-ын талаар сонссон эрэгтэйчүүд, эмэгтэйчүүдийн 97 хувь нь дээрх 4 асуултын аль нэгэнд нь хүлээн зөвшөөрсөн хариулт өгчээ. Манай дүүргийн хувьд ХДХВ-ийн халдвартай худалдагчаас мах, ногоо худалдаж авахгүй (ердөө эрэгтэйчүүдийн 24 хувь, эмэгтэйчүүдийн 21 хувь нь худалдаж авна гэсэн) байх нь хамгийн нийтлэг ялгаварлан гадуурхалтын хэлбэр болдог байна. Судалгаанд хамрагдсан 15-49 насны эрэгтэйчүүдийн 18 хувь, эмэгтэйчүүдийн 12 хувь нь ХДХВ-ийн халдвартай хүнд эерэг хандлагатай буюу өмнө дурдсан 4 зүйлийг хүлээн зөвшөөрсөн хариулт өгсөн байна. ХДХВ-ийн халдвартай хүнд хандах эерэг хандлага нь боловсрол болон өрхийн аж байдлын түвшнээр бага зэргийн ялгаатай байгааг Хүснэгт НА.4-өөс харж болно.

ХДХВ-ийн шинжилгээ авдаг газрын талаарх мэдлэг, жирэмсний хяналтын үеийн шинжилгээ, зөвлөгөө

ХДХВ-ийн халдвар, тархалттай холбоотой өөр нэг чухал үзүүлэлт бол ХДХВ-ийн халдвар илрүүлэх шинжилгээг хаана өгч болох талаарх мэдлэг юм. Хувь хүн өөрийгөө ХДХВ-ийн халдвар авсан эсэхийг мэдэж байх нь халдвар авахаас сэргийлэх, бусдад халдаахаас сэргийлэх үүднээс ихээхэн чухал юм. Түүнчлэн өөрийнхөө талаар мэдэж байх нь эмчилгээ хийлгэх шийдвэр гаргахад мөн хэрэгтэй.

ХДХВ-ийн халдвар илрүүлэх шинжилгээ хийдэг газрыг мэддэг эсэх, ер нь шинжилгээ өгч байсан эсэх талаарх үзүүлэлтүүдийг Хүснэгт НА.5, НА.5М-д харуулав. 15-49 насны эрэгтэйчүүдийн 75, эмэгтэйчүүдийн 78 хувь нь ХДХВ-ийн халдвар илрүүлэх шинжилгээг хаана хийлгэхийг мэддэг ажээ. Эрэгтэйчүүдийн 18 хувь, эмэгтэйчүүдийн 27 хувь нь сүүлийн 12 сарын хугацаанд шинжилгээ өгч, хариугаа авсан байна. Судалгааны үр дүнгээр 15-49 насны эрэгтэйчүүдийн 4 хувь, эмэгтэйчүүдийн 5 хувь нь сүүлийн 12 сарын хугацаанд шинжилгээ өгч хариугаа авахын зэрэгцээ зөвлөгөө авсан байна. Хүснэгтээс боловсролын түвшин буурах тутам эрэгтэйчүүд, эмэгтэйчүүдийн хувьд ХДХВ-ийн халдвар илрүүлэх шинжилгээ өгөх газрыг мэдэх, шинжилгээ өгөх, хариугаа авахын зэрэгцээ зөвлөгөө авах нь буурах хандлагатай байна.

Хүснэгт НА.6, НА.6М-д бэлгийн идэвхтэй амьдралтай буюу судалгаанаас өмнөх 12 сарын хугацаанд бэлгийн хавьталд орсон 15-24 насны залуучуудын ХДХВ-ийн халдвар илрүүлэх шинжилгээ өгөх газрын мэдлэг болон шинжилгээ өгч, хариугаа авсан талаарх дээрхтэй адил үзүүлэлтийг гаргаж харуулав. ХДХВ-ийн халдвар илрүүлэх шинжилгээ өгсөн, хариугаа авсан залуу эрэгтэйчүүд, эмэгтэйчүүдийн хувь нь залуу хүмүүсийн дунд ХДХВ-ийн зөвлөгөө авах,

шинжилгээ хийлгэхийг дэмжих бодлого хэр зэрэг үр дүнтэй байгааг хэмжих нэг хэрэгсэл болдог. Учир нь залуу хүмүүс бэлгийн эрүүл мэнд гэсэн эмзэг асуудлаар үйлчилгээ авахад хүндрэлтэй гэж ойлгодог байж болох талтай юм.

15-24 насны эрэгтэйчүүдийн 59 хувь, эмэгтэйчүүдийн 46 хувь нь сүүлийн 12 сард бэлгийн хавьталд оржээ. Эдгээр залуу эрэгтэйчүүд (эмэгтэйчүүд)-ийн 75 (79) хувь нь ХДХВ-ийн халдвар илрүүлэх шинжилгээг хаана хийлгэхийг мэддэг, 17 (40) хувь нь сүүлийн 12 сарын хугацаанд шинжилгээ хийлгэсэн, 16 (40) хувь нь сүүлийн 12 сарын хугацаанд шинжилгээ өгч хариугаа авсан, 6 (4) нь шинжилгээний хариугаа авахын зэрэгцээ зөвлөгөө авсан байна.

Судалгааны өмнөх 2 жилд хүүхэд төрүүлсэн эмэгтэйчүүдээс жирэмсний хяналтад байх үедээ ХДХВ-ийн халдвар илрүүлэх шинжилгээ хийлгэсэн болон зөвлөгөө авсан эмэгтэйчүүдийн хувийг Хүснэгт НА.7-д харууллаа. Сүүлийн 2 жилд хүүхэд төрүүлсэн эмэгтэйчүүдийн 52 хувь нь жирэмсний хяналтын үед ХДХВ-ийн талаар зөвлөгөө авч, 79 хувь нь ХДХВ-ийн халдвар илрүүлэх шинжилгээ өгч, хариугаа авсан байна. Судалгаанаас өмнөх 2 жилд хүүхэд төрүүлсэн эмэгтэйчүүдийн тоо (үзүүлэлтийн хуваарь) цөөн тул жирэмсний үеийн хяналтын хүрээнд ХДХВ, ДОХ-ын шинжилгээ өгсөн, зөвлөгөө авсан зэрэг үзүүлэлтийг шинж байдлаар ангилж харуулсныг шууд авч ашиглаж болохгүйг анхаарна уу.

ХДХВ халдварлахтай холбоотой бэлгийн зан үйл

Бэлгийн аюулгүй зан үйлийг дэмжих нь ХДХВ-ийн тархалтыг бууруулахад чухал байдаг. Бэлгийн хавьталд ялангуяа тохиолдлын бэлгийн хавьталд орохдоо бэлгэвч хэрэглэх нь ХДХВ-ийн тархалтыг бууруулахад ихээн чухал юм. Хөгжиж буй ихэнх орнуудад ХДХВ-ийн халдвар авсан тохиолдлын талаас илүү хувь нь 15-24 насны залуучуудын дунд байгаа учраас энэ насны залуучуудын бэлгийн зан үйлийг өөрчлөх нь шинээр халдвар авахыг багасгахад чухал ач холбогдолтой.

15-24 насны залуу эрэгтэйчүүд, эмэгтэйчүүдээс тэдний ХДХВ-ийн халдвар авах эрсдэл хэр зэрэг байгааг үнэлэх зорилгоор бэлгийн зан үйлтэй холбоотой бүлгийн асуултуудыг асуусан. ХДХВ-ийн эрсдэлт хүчин зүйлд эрт бэлгийн хавьталд орох, өөрөөсөө ах хүнтэй бэлгийн хавьталд орох, тохиолдлын бэлгийн хавьталд орох, бэлгэвч хэрэглэхгүй байх зэрэг ордог.

Хүснэгт НА.8, НА.8М-д залуу эрэгтэйчүүд, эмэгтэйчүүдийн дунд ХДХВ-ийн халдвар авах эрсдэлийг нэмэгдүүлдэг бэлгийн зан үйлийн талаарх мэдээллийн харууллаа. Судалгаанд хамрагдсан 15-24 насны нийт эрэгтэйчүүдийн 3 хувь, эмэгтэйчүүдийн 1 хүрэхгүй хувь нь 15 нас хүрэхээсээ өмнө бэлгийн хавьталд оржээ. Харин сүүлийн 12 сарын хугацаанд энэ насны залуу эмэгтэйчүүдийн 2 хувь нь өөрөөсөө 10 ба түүнээс олон насаар ах хүнтэй бэлгийн хавьталд орсон байна. 15 нас хүрэхээсээ өмнө бэлгийн хавьталд орсон эрэгтэйчүүд боловсрол болон өрхийн аж байдлын түвшнээр бага зэргийн ялгаатай байна (15 нас хүрэхээсээ өмнө бэлгийн хавьталд орсон эмэгтэйчүүдийн хувь маш бага байгаа тул харьцуулах боломжгүй).

15-49 насны эмэгтэйчүүд (эрэгтэйчүүд) болон 15-24 насны залуу эмэгтэйчүүд (эрэгтэйчүүд)-ийн бэлгийн зан үйлтэй холбоотой, тухайлбал, бэлгийн хавьталд орж байсан, сүүлийн 12 сард бэлгийн хавьталд орсон, сүүлийн 12 сард олон хүнтэй бэлгийн хавьталд орсон, хамгийн сүүлийн бэлгийн хавьталд орохдоо бэлгэвч хэрэглэсэн гэсэн үзүүлэлтүүдийг Хүснэгт НА.9 (НА.9М), НА.10 (НА.10М)-д харуулав. 15-49 насны эрэгтэйчүүд (эмэгтэйчүүд)-ийн 10 (1) хувь нь олон хүнтэй бэлгийн хавьталд орсон гэж хариулжээ. Тэдгээр эрэгтэйчүүдийн 51 хувь нь хамгийн сүүлд бэлгийн хавьталд орохдоо бэлгэвч хэрэглэсэн байна (олон хүнтэй бэлгийн хавьталд орсон 15-49 насны эмэгтэйчүүдийн хувь маш бага байгаа тул уг үзүүлэлтийг тооцох боломжгүй). Харин 15-24 насны залуу эрэгтэйчүүдийн 14, эмэгтэйчүүдийн 1 хувь нь судалгаанаас өмнөх 12 сарын хугацаанд олон хүнтэй бэлгийн хавьталд оржээ. Сүүлийн 12 сарын хугацаанд олон хүнтэй бэлгийн хавьталд орсон залуу эрэгтэйчүүдийн 64 хувь

(олон хүнтэй бэлгийн хавьталд орсон эмэгтэйчүүдийн тоо маш бага тул тэдгээрээс бэлгэвч хэрэглэсэн үзүүлэлт нь ач холбогдолгүй байгаа болно) нь хамгийн сүүлд бэлгийн хавьталд орохдоо бэлгэвч хэрэглэсэн байна.

Хүснэгт НА.11 (НА.11М)-д бэлгийн хавьталд орж байсан, сүүлийн 12 сарын хугацаанд бэлгийн хавьталд орсон, сүүлийн 12 сарын хугацаанд тохиолдлын бэлгийн хавьталд орсон, түүнчлэн хамгийн сүүлд тохиолдлын бэлгийн хавьталд орохдоо бэлгэвч хэрэглэсэн гэсэн үзүүлэлтийг 15-24 насны залуу эмэгтэйчүүд (эрэгтэйчүүд)-ийн хувьд үзүүлсэн.

Бэлгийн идэвхтэй амьдралтай 15-24 насны эрэгтэйчүүдийн 76 хувь, эмэгтэйчүүдийн 41 хувь нь тохиолдлын бэлгийн хавьталд орсон байна. Эдгээр эрэгтэйчүүд (эмэгтэйчүүд)-ийн 79 (44) хувь нь хамгийн сүүлд тохиолдлын бэлгийн хавьталд орохдоо бэлгэвч хэрэглэсэн гэжээ. Сүүлийн 12 сард бэлгийн хавьталд орсон 15-24 насны залуу эрэгтэйчүүд, эмэгтэйчүүдийн тоо (үзүүлэлтийн хуваарь) цөөн байгаа тул тохиолдлын бэлгийн хавьталд орсон үзүүлэлтийг шинж байдлаар ялгаж харуулсныг шууд ашиглаж болохгүйг анхаарна уу.

Хүснэгт НА.1: ХДХВ/ ДОХ-ын талаарх ташаа ойлголт болон ХДХВ-ийн халдварын талаарх цогц мэдлэг - Эмэгтэй

ХДХВ-ийн халдвараас сэргийлэх үндсэн аргыг мэддэг 15-49 насны эмэгтэйчүүдийн хувь, ДОХ-ын халдвартай хүн эрүүл хүн шиг харагдаж болно гэдгийг мэддэг эмэгтэйчүүдийн хувь, ташаа ойлголтыг үгүйсгэсэн эмэгтэйчүүдийн хувь, цогц мэдлэгийн хувь, Налайх дүүрэг, 2012

ДОХ-ын талаар сонсож байсан	Халдвараас сэргийлэх аргыг мэддэг:		Хоёр аргыг хоёуланг нь мэддэг эмэгтэйчүүдийн хувь	ДОХ-ын халдвартай хүн эрүүл хүн шиг харагдаж болно гэдгийг мэддэг	ХДХВ дараах замаар халдварлахгүй гэдгийг мэддэг:		Нийлэг байдаг 2 ташаа ойлголтыг үгүйсгэсэн, мөн ДОХ-ын халдвартай хүн эрүүл хүн шиг харагдаж болно гэдгийг мэддэг	Цогц мэдлэгийн хувь ¹	15-49 насны эмэгтэйчүүдийн хувь ¹
	Халдваргүй, бэлгийн нэг үнэнч хавьтагчтай байх	Бэлгэвчийг тогтмол хэрэглэх			ДОХ-ын халдвартай хүн эрүүл хүн шиг харагдаж болно гэдгийг мэддэг	Шумууланд хазуулснаар хүнсээ хувааж хэрэглэснээр			
Насны бүлэг									
15-24	94.7	71.0	74.1	61.4	79.8	49.4	73.4	36.1	27.5
25-29	92.6	75.4	81.5	70.2	78.1	37.2	70.4	26.0	22.1
30-39	96.7	80.5	78.2	69.3	77.0	44.7	69.9	29.9	23.1
40-49	95.6	71.7	75.3	60.5	79.7	39.3	65.2	29.2	19.9
Гэрлэлтийн байдал									
Гэрлэж байсан	95.4	76.6	78.2	66.8	78.8	41.9	69.3	29.7	22.7
Огт гэрлэж байгаагүй	94.2	68.9	72.5	59.4	78.2	49.1	71.8	34.9	26.1
Боловсрол									
Боловсролгүй, бага	(71.2)	(56.7)	(51.0)	(45.8)	(53.7)	(31.4)	(41.0)	(23.8)	(15.2)
Суурь	87.5	55.1	64.6	46.6	70.9	37.3	46.1	22.9	15.2
Бүрэн дунд	97.2	77.6	79.7	67.7	81.4	45.1	78.5	33.7	25.5
Техникийн болон тусгай мэргэжлийн дунд	96.5	73.1	75.1	63.5	74.1	40.3	63.1	24.6	18.3
Дээд	99.1	84.6	84.2	74.5	85.6	48.8	81.5	37.2	29.9
Өрхийн аж байдлын түвшин									
Доогуур	94.7	69.7	75.0	60.9	71.6	42.5	57.9	24.2	15.1
Дунджаас доогуур	91.7	69.2	73.8	61.3	76.1	35.5	67.2	25.9	20.0
Дундаж	93.2	73.9	75.8	63.6	80.7	44.8	68.6	33.8	25.3
Дунджаас дээгүүр	97.0	76.8	77.9	67.1	79.6	45.6	71.7	34.4	29.1
Дээгүүр	98.8	82.8	81.2	71.2	84.7	49.4	82.7	35.9	27.2
Өрхийн тэргүүлэгчийн үндэс угсаа									
Халх	95.8	76.3	78.5	66.4	80.2	42.8	71.1	31.4	24.1
Бусад	93.4	70.5	72.4	61.1	74.8	45.9	66.8	29.9	22.0
Өрхийн тэргүүлэгчийн шашин шүтлэг*									
Шүтдэггүй	95.1	73.6	77.2	64.0	77.8	43.1	70.6	31.0	22.6
Будда	96.7	75.9	77.1	65.4	79.6	45.1	72.0	31.7	25.7
Бусад	91.3	75.4	74.3	66.8	79.7	42.1	62.1	28.9	21.7
Бүгд	95.1	74.7	76.8	64.9	78.7	43.6	69.9	31.0	23.5
									889

* "Өрхийн тэргүүлэгчийн шашин шүтлэг" нь хариулагдаагүй 2 ажиглалт (жигнээгүй)-ыг харуулаагүй.

() 25-49 ажиглалт (жигнээгүй) дээр үндэслэн тооцсон.

ХХС-ны үзүүлэлт 9.1

Хүснэгт НА.1М: ХДХВ/ ДОХ-ын талаарх ташаа ойлголт болон ХДХВ-ийн халдварын талаарх цогц мэдлэг - Эрэгтэй

ХДХВ-ийн халдвараас сэргийлэх үндсэн аргыг мэддэг 15-49 насны эрэгтэйчүүдийн хувь, ДОХ-ын халдвартай хүн эрүүл хүн шиг харагдаж болно гэдгийг мэддэг эрэгтэйчүүдийн хувь, ташаа ойлголтыг үгүйсгэсэн эрэгтэйчүүдийн хувь, цогц мэдлэгийн хувь, Налайх дүүрэг, 2012

	ДОХ-ын талаар сонсож байсан				Халдвараас сэргийлэх аргыг мэддэг:		ХДХВ дараах замаар халдварлахгүй гэдгийг мэддэг:		Нийтлэг байдлаар 2 ташаа ойлголтыг үгүйсгэсэн, мөн ДОХ-ын халдвартай хүн эрүүл хүн шиг харагдаж болно гэдгийг мэддэг				Цогц мэдлэгийн хувь ¹		15-49 насны эрэгтэйчүүдийн тоо
	Халдваргүй, бэлгийн нэг үнэнч хавьтагчтай байх		Бэлгэвчийг тогтмол хэрэглэх		Шумууланд хазуулснаар		ДОХ-ын халдвартай хүн эрүүл хүн шиг харагдаж болно гэдгийг мэддэг		Шумууланд хазуулснаар		ДОХ-ын халдвартай хүн эрүүл хүн шиг харагдаж болно гэдгийг мэддэг		Цогц мэдлэгийн хувь ¹		
Насны бүлэг															
15-24	91.3	74.5	74.8	66.2	67.3	40.1	66.7	40.1	66.7	24.3	20.4	227			
25-29	96.5	90.0	89.7	85.1	78.6	42.6	78.1	42.6	78.1	32.5	30.2	123			
30-39	94.5	86.8	73.7	69.4	78.7	37.0	68.8	37.0	68.8	26.5	20.6	184			
40-49	93.5	82.9	82.4	77.6	77.5	42.6	64.1	42.6	64.1	35.0	31.2	170			
Гэрлэлтийн байдал															
Гэрлэж байсан	94.4	85.9	79.3	74.6	78.8	40.0	69.0	40.0	69.0	30.7	26.5	471			
Огт гэрлэж байгаагүй	91.7	75.5	78.3	70.1	66.5	41.1	67.9	41.1	67.9	25.3	21.3	234			
Боловсрол															
Боловсролгүй, бага	77.7	66.3	62.6	58.1	56.8	22.0	49.2	22.0	49.2	17.1	10.1	61			
Суурь	88.8	71.0	67.7	58.9	69.6	31.8	52.5	31.8	52.5	20.7	18.1	143			
Бүрэн дүнд	96.0	86.3	82.0	76.3	80.4	48.7	73.4	48.7	73.4	33.7	30.3	154			
Техникийн болон тусгай мэргэжлийн дүнд	95.1	83.2	82.8	75.6	75.9	36.6	66.7	36.6	66.7	26.9	22.2	185			
Дээд	99.5	94.1	87.6	85.2	79.3	50.9	87.8	50.9	87.8	38.2	33.9	163			
Өрхийн аж байдлын түвшин															
Доогуур	85.0	70.7	66.7	60.3	64.9	31.9	48.4	31.9	48.4	19.6	16.1	139			
Дунджаас доогуур	93.8	81.4	82.8	73.5	74.5	35.0	65.2	35.0	65.2	23.7	21.4	135			
Дундаж	93.2	82.3	73.1	69.2	71.8	33.7	65.1	33.7	65.1	22.9	18.2	128			
Дунджаас дээгүүр	96.6	84.1	82.4	76.4	84.4	49.8	79.1	49.8	79.1	41.8	33.8	164			
Дээгүүр	98.5	93.4	88.7	85.3	75.9	48.7	83.1	48.7	83.1	33.4	32.0	139			
Өрхийн тэргүүлэгчийн үндэс угсаа															
Халх	94.0	82.2	79.7	73.7	76.2	40.5	70.5	40.5	70.5	28.9	24.7	501			
Бусад	92.3	83.1	77.0	71.7	71.2	39.9	64.1	39.9	64.1	28.8	24.9	204			
Өрхийн тэргүүлэгчийн шашин шүтлэг*															
Шүтдэггүй	92.8	80.6	78.3	70.8	73.5	39.5	65.1	39.5	65.1	26.7	21.2	377			
Будда	94.6	84.3	82.4	77.4	78.2	41.2	75.5	41.2	75.5	31.9	30.1	231			
Бусад	94.8	86.8	74.9	73.3	72.6	41.1	67.2	41.1	67.2	30.6	26.5	95			
Бүгд	93.5	82.5	79.0	73.1	74.7	40.3	68.6	40.3	68.6	28.9	24.8	705			

* "Өрхийн тэргүүлэгчийн шашин шүтлэг" нь хариулагдаагүй 2 ажиллалт (жигнээгүй)-ыг харуулаагүй.

1ХХС-ны үзүүлэлт 9.1

* "Өрхийн тэргүүлэгчийн шашин шүтлэг" нь хариулагдаагүй 2 ажиллалт (жигнээгүй)-ыг харуулаагүй.

¹ХХС-ны үзүүлэлт 9.1

Хүснэгт НА.2: ХДХВ/ ДОХ-ын талаарх ташаа ойлголт болон ХДХВ-ийн халдварын талаарх цогц мэдлэг - Залуу эмэгтэй

ХДХВ-ийн халдвараас сэргийлэх үндсэн аргыг мэддэг 15-24 насны эмэгтэйчүүдийн хувь, ДОХ-ын халдвартай хүн эрүүл хүн шиг харагдаж болно гэдгийг мэддэг залуу эмэгтэйчүүдийн хувь, ташаа ойлголтыг үгүйсгэсэн залуу эмэгтэйчүүдийн хувь, цогц мэдлэгийн хувь, Налайх дүүрэг, 2012

	ДОХ-ын талаар сонсож байсан		Халдвараас сэргийлэх аргыг мэддэг:		Хоёр аргыг хоёуланг нь мэддэг		ДОХ-ын халдвартай хүн эрүүл хүн шиг харагдаж болно гэдгийг мэддэг		ХДХВ дараах замаар халдварлахгүй гэдгийг мэддэг:		Нийтлэг байдаг 2 ташаа ойлголтыг үгүйсгэсэн, нөмрөлийг халдвартай хүн эрүүл хүн шиг харагдаж болно гэдгийг мэддэг		Цогц мэдлэгийн хувь ¹	
	Халдваргүй, бэлгийн нэг үнэнч хавьтагчтай байх	Бэлгэвчийг тогтмол хэрэглэх	Халдваргүй, бэлгийн нэг үнэнч хавьтагчтай байх	Бэлгэвчийг тогтмол хэрэглэх	(*)	(*)	(*)	(*)	Шумууланд хазуулснаар	ДОХ-ын халдвартай хүнтэй хоол хүнсээ хувааж хэрэглэснээр	(*)	(*)	(*)	(*)
Насны бүлэг														
15-19	89.5	53.7	61.7	44.4	77.1	44.8	63.2	32.8	22.9	122				
20-24	98.8	85.1	84.2	75.2	82.1	53.2	81.7	38.9	31.2	150				
Гэрлэлтийн байдал														
Гэрлэж байсан	97.7	80.5	83.9	73.1	82.3	47.2	79.7	34.5	27.2	83				
Огт гэрлэж байгаагүй	93.3	66.9	69.9	56.3	78.8	50.4	70.6	36.8	27.6	190				
Боловсрол														
Боловсролгүй, бага	(*)	(*)	(*)	(*)	(*)	(*)	(*)	(*)	(*)	(*)	(*)	(*)	(*)	(*)
Сүүр	(80.0)	(43.5)	(58.0)	(35.8)	(69.9)	(40.7)	(46.2)	(27.1)	(20.5)	40				
Бүрэн дүнд	97.0	72.7	74.7	63.2	84.8	52.7	83.7	41.5	29.3	89				
Техникийн болон тусгай мэргэжлийн дүнд	(93.9)	(54.1)	(59.0)	(46.2)	(72.1)	(38.6)	(63.4)	(21.0)	(14.1)	40				
Дээд	100.0	88.6	87.5	77.3	84.1	55.6	81.9	42.8	35.0	93				
Өрхийн аж байдлын түвшин														
Доогуур	98.1	68.4	77.6	60.0	76.2	42.8	64.5	22.0	17.9	54				
Дунджаас доогуур	(91.9)	(57.9)	(66.4)	(49.4)	(76.7)	(32.5)	(76.7)	(29.8)	(22.5)	45				
Дундаж	90.5	67.4	75.8	62.7	79.7	49.3	67.7	35.8	26.5	53				
Дунджаас дээгүүр	94.6	71.5	72.4	62.5	81.1	59.1	72.3	44.7	35.7	69				
Дээгүүр	(97.9)	(88.8)	(77.9)	(70.8)	(85.1)	(58.8)	(87.5)	(45.8)	(32.1)	50				
Өрхийн тэргүүлэгчийн үндэс угсаа														
Халх	96.5	73.3	77.1	62.9	81.5	49.5	77.9	36.3	27.1	197				
Бусад	90.0	65.0	66.5	57.4	75.5	49.2	61.6	35.6	28.6	76				
Өрхийн тэргүүлэгчийн шашин шүтлэг														
Шүтдэггүй	94.7	66.3	73.3	57.0	77.5	43.6	72.5	32.7	21.2	136				
Будда	96.9	78.0	75.7	65.5	83.8	52.4	78.2	37.7	31.3	93				
Бусад	(89.7)	(70.6)	(73.3)	(66.2)	(78.7)	(61.6)	(65.6)	(43.6)	(39.2)	43				
Бүгд	94.7	71.0	74.1	61.4	79.8	49.4	73.4	36.1	27.5	273				

(1) 25-49 ажиглалт (жигнээгүй) дээр үндэслэн тооцсон.

(*) 25 хүртэлх ажиглалт (жигнээгүй) дээр үндэслэн тооцсон.

¹ХХС-ны үзүүлэлт 9.2, МХЗ-ын үзүүлэлт 6.3

Хүснэгт НА.2М: ХДХВ/ ДОХ-ын талаарх ташаа ойлголт болон ХДХВ-ийн халдварын талаарх цогц мэдлэг - Залуу эрэгтэй

ХДХВ-ийн халдвараас сэргийлэх үндсэн аргыг мэддэг 15-24 насны эрэгтэйчүүдийн хувь, ДОХ-ын халдвартай хүн эрүүл хүн шиг харагдаж болно гэдгийг мэддэг залуу эрэгтэйчүүдийн хувь, ташаа ойлголтыг үгүйсгэсэн залуу эрэгтэйчүүдийн хувь, цогц мэдлэгийн хувь, Налайх дүүрэг, 2012

	ДОХ-ын ташааар сонсож байсан			Халдвараас сэргийлэх аргыг мэддэг:			ХДХВ дараах замаар халдварлахгүй гэдгийг мэддэг:			Нийтлэг байдлаар 2 ташаа ойлголтыг үгүйсгэсэн, нөмрөггүй халдвартай хүн шиг харагдаж болно гэдгийг мэддэг			Цогц мэдлэгийн хувь		
	Халдваргүй, бэлгийн нэг үнэнч хавьтагчтай байх	Бэлгэвчийг тогтмол хэрэглэх	Халдвараас сэргийлэх аргыг мэддэг:	Халдваргүй, бэлгийн нэг үнэнч хавьтагчтай байх	Бэлгэвчийг тогтмол хэрэглэх	Халдвараас сэргийлэх аргыг мэддэг:	Шумууланд хазуулснаар	ДОХ-ын халдвартай хүн шиг харагдаж болно гэдгийг мэддэг	Шумууланд хазуулснаар	ДОХ-ын халдвартай хүн шиг харагдаж болно гэдгийг мэддэг	Шумууланд хазуулснаар	ДОХ-ын халдвартай хүн шиг харагдаж болно гэдгийг мэддэг	Шумууланд хазуулснаар	ДОХ-ын халдвартай хүн шиг харагдаж болно гэдгийг мэддэг	Шумууланд хазуулснаар
Насны бүлэг															
15-19	85.6	59.1	63.9	59.1	63.9	50.6	42.3	58.7	42.3	58.7	42.3	58.7	42.3	58.7	42.3
20-24	96.5	88.8	84.8	88.8	84.8	80.7	38.1	75.3	38.1	75.3	38.1	75.3	38.1	75.3	38.1
Гэрлэлтийн байдал															
Гэрлэж байсан	(95.7)	(86.5)	(74.6)	(86.5)	(74.6)	(69.9)	(27.4)	(78.0)	(27.4)	(78.0)	(27.4)	(78.0)	(27.4)	(78.0)	(27.4)
Огт гэрлэж байгаагүй	90.2	71.8	74.8	71.8	74.8	65.4	43.0	64.9	43.0	64.9	43.0	64.9	43.0	64.9	43.0
Боловсрол															
Боловсролгүй, бага	(*)	(*)	(*)	(*)	(*)	(*)	(*)	(*)	(*)	(*)	(*)	(*)	(*)	(*)	(*)
Сурь	(82.2)	(48.1)	(61.8)	(48.1)	(61.8)	(43.6)	(31.0)	(52.9)	(31.0)	(52.9)	(31.0)	(52.9)	(31.0)	(52.9)	(31.0)
Бүрэн дүнд	97.3	81.4	77.6	81.4	77.6	69.8	56.9	82.0	56.9	82.0	56.9	82.0	56.9	82.0	56.9
Техникийн болон тусгай мэргэжлийн дүнд	92.2	79.2	77.3	79.2	77.3	69.9	32.5	63.1	32.5	63.1	32.5	63.1	32.5	63.1	32.5
Дээд	(98.2)	(92.8)	(87.7)	(92.8)	(87.7)	(84.1)	(42.6)	(71.7)	(42.6)	(71.7)	(42.6)	(71.7)	(42.6)	(71.7)	(42.6)
Өрхийн аж байдлын түвшин															
Доогуур	(81.6)	(54.6)	(62.3)	(54.6)	(62.3)	(50.0)	(25.2)	(53.7)	(25.2)	(53.7)	(25.2)	(53.7)	(25.2)	(53.7)	(25.2)
Дунджаас доогуур	(86.2)	(66.1)	(81.9)	(66.1)	(81.9)	(63.9)	(43.6)	(71.4)	(43.6)	(71.4)	(43.6)	(71.4)	(43.6)	(71.4)	(43.6)
Дундаж	(91.5)	(83.6)	(70.9)	(83.6)	(70.9)	(70.9)	(35.4)	(58.3)	(35.4)	(58.3)	(35.4)	(58.3)	(35.4)	(58.3)	(35.4)
Дунджаас дээгүүр	96.1	77.7	72.5	77.7	72.5	65.8	48.5	80.4	48.5	80.4	48.5	80.4	48.5	80.4	48.5
Дээгүүр	(100.0)	(90.9)	(88.4)	(90.9)	(88.4)	(81.8)	(47.2)	(70.9)	(47.2)	(70.9)	(47.2)	(70.9)	(47.2)	(70.9)	(47.2)
Өрхийн тэргүүлэгчийн үндэс угсаа															
Халх	93.9	72.7	75.0	72.7	75.0	65.5	44.6	71.0	44.6	71.0	44.6	71.0	44.6	71.0	44.6
Бусад	86.1	78.2	74.4	78.2	74.4	67.7	31.3	60.1	31.3	60.1	31.3	60.1	31.3	60.1	31.3
Өрхийн тэргүүлэгчийн шашин шүтлэг*															
Шүтдэггүй	90.4	73.3	79.2	73.3	79.2	68.2	38.2	66.1	38.2	66.1	38.2	66.1	38.2	66.1	38.2
Будда	93.0	74.7	76.8	74.7	76.8	66.9	43.5	71.4	43.5	71.4	43.5	71.4	43.5	71.4	43.5
Бусад	(90.2)	(79.1)	(61.7)	(79.1)	(61.7)	(61.7)	(37.3)	(64.6)	(37.3)	(64.6)	(37.3)	(64.6)	(37.3)	(64.6)	(37.3)
Бүгд	91.3	74.5	74.8	74.5	74.8	66.2	40.1	67.3	40.1	67.3	40.1	67.3	40.1	67.3	40.1

* "Өрхийн тэргүүлэгчийн шашин шүтлэг" нь хариулагдаагүй 1 ажиглалт (жигнээгүй)-ыг харуулаагүй.

() 25-49 ажиглалт (жигнээгүй) дээр үндэслэн тооцсон.

(*) 25 хүртэлх ажиглалт (жигнээгүй) дээр үндэслэн тооцсон.

1ХХС-ны үзүүлэлт 9.2; МХЗ-ын үзүүлэлт 6.3

Хүснэгт НА.3: ХДХВ-ийн халдвар эхээс ураг, нярайд халдварлах талаарх мэдлэг - Эмэгтэй
 ХДХВ-ийн халдвар эхээс ураг, нярайд халдварлах замыг зөв тодорхойлсон 15-49 насны эмэгтэйчүүдийн хувь, Налайх дүүрэг, 2012

	ХДХВ-ийн халдвар эхээс ураг, нярайд халдварлана гэдгийг мэддэг	ХДХВ халдварлахыг мэддэг:				Халдвар дамжих ямар ч замыг мэддэггүй	15-49 насны эмэгтэйчүүдийн тоо
		Жирэмсний үед	Төрөх үед	Хөхний сүүгээр	Халдвар дамжих 3 зам ¹		
Насны бүлэг							
15-24	72.5	63.6	45.6	38.0	23.4	22.1	273
15-19	55.8	48.8	32.7	31.5	18.4	33.7	122
20-24	86.2	75.6	56.1	43.3	27.6	12.7	150
25-29	81.1	76.3	59.7	35.2	25.0	11.5	143
30-39	83.5	77.5	66.6	42.8	33.2	13.1	262
40-49	82.6	75.2	63.2	38.2	31.5	12.9	211
Гэрлэлтийн байдал							
Гэрлэж байсан	82.9	75.8	62.9	40.9	30.8	12.6	668
Огт гэрлэж байгаагүй	69.6	62.4	44.3	33.3	21.7	24.7	221
Боловсрол							
Боловсролгүй, бага	(39.2)	(33.0)	(25.1)	(16.7)	(11.5)	(32.0)	34
Суурь	65.6	59.4	50.7	34.0	27.2	21.9	144
Бүрэн дунд	82.2	76.0	57.8	42.7	27.6	15.0	244
Техникийн болон тусгай мэргэжлийн	78.9	67.6	54.4	38.2	28.6	17.5	170
дунд							
Дээд	89.1	83.2	68.2	41.4	31.8	10.0	298
Өрхийн аж байдлын түвшин							
Доогуур	72.6	64.3	52.1	30.4	23.2	22.2	166
Дунджаас доогуур	75.1	66.2	56.2	37.9	29.7	16.6	175
Дундаж	76.6	70.4	54.1	39.4	27.3	16.6	176
Дунджаас дээгүүр	86.2	77.9	61.0	41.0	27.7	10.8	187
Дээгүүр	86.2	82.3	67.0	45.5	34.1	12.6	184
Өрхийн тэргүүлэгчийн үндэс угсаа							
Халх	80.0	72.6	58.0	38.3	28.0	15.8	641
Бусад	78.4	72.3	59.0	40.9	29.9	15.0	248
Өрхийн тэргүүлэгчийн шашин шүтлэг*							
Шүтдэггүй	77.7	71.8	57.8	39.5	28.8	17.4	479
Будда	84.1	74.4	60.5	37.7	28.2	12.6	291
Бусад	76.3	70.9	54.5	40.2	27.9	15.0	117
Бүгд	79.6	72.5	58.3	39.0	28.5	15.6	889

* "Өрхийн тэргүүлэгчийн шашин шүтлэг" нь хариулагдаагүй 2 ажиглалт (жигнээгүй)-ыг харуулаагүй.

() 25-49 ажиглалт (жигнээгүй) дээр үндэслэн тооцсон.

¹ ХХС-ны үзүүлэлт 9.3

Хүснэгт НА.3М: ХДХВ-ийн халдвар эхээс ураг, нярайд халдварлах талаарх мэдлэг - Эрэгтэй
ХДХВ-ийн халдвар эхээс ураг, нярайд халдварлах замыг зөв тодорхойлсон 15-49 насны эрэгтэйчүүдийн хувь, Налайх дүүрэг, 2012

	ХДХВ-ийн халдвар эхээс ураг, нярайд халдварлана гэдгийг мэддэг	ХДХВ халдварлахыг мэддэг:				Халдвар дамжих ямар ч замыг мэддэггүй	15-49 насны эрэгтэйчүүдийн тоо
		Жирэмсний үед	Төрөх үед	Хөхний сүүгээр	Халдвар дамжих 3 зам ¹		
Насны бүлэг							
15-24	60.5	50.3	36.6	30.0	13.4	30.8	227
15-19	49.0	45.0	27.5	25.2	10.5	36.6	109
20-24	71.1	55.2	45.0	34.3	16.1	25.4	118
25-29	73.6	61.7	53.3	34.0	23.6	22.9	123
30-39	69.8	64.3	49.4	28.3	21.2	24.7	184
40-49	77.7	73.3	50.9	30.7	23.2	15.7	170
Гэрлэлтийн байдал							
Гэрлэж байсан	75.2	67.3	51.6	31.0	22.0	19.2	471
Огт гэрлэж байгаагүй	57.7	49.8	35.7	29.2	14.7	34.1	234
Боловсрол							
Боловсролгүй, бага	48.8	44.9	31.0	17.4	12.1	28.9	61
Сүүр	53.9	45.9	38.6	32.3	22.4	35.0	143
Бүрэн дунд	74.4	65.2	49.3	32.1	16.5	21.6	154
Техникийн болон тусгай	68.2	60.2	41.2	24.8	14.1	26.9	185
мэргэжлийн дунд	87.3	79.3	62.0	38.5	29.0	12.3	163
Дээд							
Өрхийн аж байдлын түвшин							
Доогуур	54.3	45.6	34.3	22.9	14.0	30.7	139
Дунджаас доогуур	61.5	55.3	37.1	30.3	21.3	32.3	135
Дундаж	66.9	59.6	47.7	26.8	16.1	26.3	128
Дунджаас дээгүүр	77.1	68.5	52.4	31.8	19.8	19.5	164
Дээгүүр	85.2	76.8	58.9	39.7	26.5	13.2	139
Өрхийн тэргүүлэгчийн үндэс угсаа							
Халх	71.0	62.5	46.6	29.9	18.5	23.0	501
Бусад	65.3	58.9	45.8	31.7	22.3	27.0	204
Өрхийн тэргүүлэгчийн шашин шүтлэг*							
Шүтдэггүй	67.0	59.8	45.7	29.8	20.4	25.8	377
Будда	73.0	66.6	46.9	32.0	19.0	21.6	231
Бусад	71.4	57.0	48.3	29.6	18.2	23.4	95
Бүгд							
	69.4	61.5	46.3	30.4	19.6	24.2	705

* "Өрхийн тэргүүлэгчийн шашин шүтлэг" нь хариулагдаагүй 2 ажиглалт (жигнээгүй)-ыг харуулаагүй.

¹ ХХС-ны үзүүлэлт 9.3

Хүснэгт НА.4: ХДХВ/ ДОХ-той хүнд хандах эерэг хандлага - Эмэгтэй

ДОХ-ын талаар сонсож байсан бөгөөд ХДХВ/ ДОХ-той хүнд эерэг хандахаа илэрхийлсэн 15-49 насны эмэгтэйчүүдийн хувь, Налайх дүүрэг, 2012

	Эмэгтэйчүүдийн хувь:						ДОХ-ын талаар сонсож байсан 15-49 насны эмэгтэйчүүдийн тоо
	Гэр бүлийн гишүүдийн хэн нэг нь ДОХ-оор өвчилбөл гэртээ асарна	ДОХ-ын халдвартай худалдагчаас мах, ногоо худалдаж авна	ДОХ-оор өвчлөөгүй боловч ДОХ-ын халдвартай эмэгтэй багш сүргүүльдаа үргэлжлүүлэн ажиллаж болно	Гэр бүлийн хэн нэг гишүүн ДОХ- ын халдаар авсан тохиолдолд нууцлахгүй	Аль нэгийг нь хүлээн зөвшөөрсөн	Бүгдийг нь хүлээн зөвшөөрсөн ¹	
Насны бүлэг							
15-24	84.4	25.4	63.8	69.4	95.6	14.0	258
15-19	77.9	25.1	56.0	69.5	91.1	16.5	110
20-24	89.1	25.6	69.5	69.3	98.9	12.2	148
25-29	90.4	21.3	72.9	68.5	99.0	10.6	132
30-39	86.8	16.0	60.9	71.4	98.1	9.6	254
40-49	86.7	20.6	54.6	77.5	98.0	13.2	202
Тэрлэлтийн байдал							
Гэрлэж байсан	87.2	19.6	61.0	72.5	98.2	11.1	638
Огт гэрлэж байгаагүй	84.7	24.6	65.6	69.5	95.0	14.5	208
Боловсрол							
Боловсролгүй, бага	(*)	(*)	(*)	(*)	(*)	(*)	24
Суурь	84.8	17.8	50.4	67.7	96.3	11.1	126
Бүрэн дүнд	86.0	18.5	62.5	73.0	98.4	11.3	237
Техникийн болон тусгай мэргэжлийн дүнд	83.7	24.1	51.9	71.9	95.5	9.2	164
Дээд	89.9	22.9	75.1	73.0	99.3	15.0	295
Өрхийн аж байдлын түвшин							
Доогуур	86.8	16.3	51.2	73.1	95.2	7.7	157
Дунджаас доогуур	85.9	19.5	57.5	67.3	95.0	10.9	161
Дундаж	85.1	18.9	64.6	64.6	99.0	10.3	164
Дунджаас дээгүүр	88.3	26.3	65.8	66.6	98.1	14.8	182
Дээгүүр	86.7	22.1	69.7	86.2	99.5	15.2	182
Өрхийн тэргүүлэгчийн үндэс угсаа							
Халх	85.9	21.3	63.6	74.8	97.8	12.7	614
Бусад	88.3	19.3	58.1	63.6	96.5	10.1	231
Өрхийн тэргүүлэгчийн шашин шүтлэг*							
Шүтдэггүй	86.0	19.4	63.2	71.8	97.7	11.6	455
Будда	87.3	22.2	64.9	71.8	97.3	11.7	281
Бусад	86.9	23.2	51.5	71.2	96.6	14.3	107
Бүгд	86.6	20.8	62.1	71.8	97.4	12.0	846

¹ "Өрхийн тэргүүлэгчийн шашин шүтлэг" нь хариулагдаагүй 2 ажиглалт (жигнээгүй)-ыг харуулаагүй.

() 25 хүртэлх ажиглалт (жигнээгүй) дээр үндэслэн тооцсон.

¹ **ХХС-ны үзүүлэлт 9.4**

* "Өрхийн тэргүүлэгчийн шашин шүтлэг" нь хариулагдаагүй 2 ажиллалт (жигнээгүй)-ыг харуулаагүй.

() 25 хүртэлх ажиллалт (жигнээгүй) дээр үндэслэн тооцсон.

¹ ХХС-ны үзүүлэлт 9.4

Хүснэгт НА.4М: ХДХВ/ ДОХ-той хүнд хандах эерэг хандлага - Эрэгтэй

ДОХ-ын талаар сонсож байсан бөгөөд ХДХВ/ ДОХ-той хүнд эерэг хандахаа илэрхийлсэн 15-49 насны эрэгтэйчүүдийн хувь, Налайх дүүрэг, 2012

Эрэгтэйчүүдийн хувь:							ДОХ-ын талаар сонсож байсан 15-49 насны эрэгтэйчүүдийн тоо
	Гэр бүлийн гишүүдийн хэн нэг нь ДОХ-оор өвчилбөл гэртээ асарна	ДОХ-ын халдвартай худалдагчаас мах, ногоо худалдаж авна	ДОХ-оор өвчлөөгүй боловч ДОХ-ын халдвартай эмэгтэй багш сургуульдаа үргэлжлүүлэн ажиллаж болно	Гэр бүлийн хэн нэг гишүүн ДОХ-ын халдвар авсан тохиолдолд нүүцлэхгүй	Аль нэгийг нь хүлээн зөвшөөрсөн	Бүгдийг нь хүлээн зөвшөөрсөн ¹	
Насны бүлэг							
15-24	77.0	20.8	65.8	66.4	93.7	10.6	
15-19	78.0	23.5	58.6	57.8	91.5	10.0	
20-24	76.2	18.6	71.7	73.4	95.4	11.2	
25-29	87.5	29.8	73.0	82.8	100.0	22.8	
30-39	83.0	23.5	63.5	87.9	99.3	19.7	
40-49	81.8	24.9	66.1	90.3	98.1	20.9	
Гэрлэлтийн байдал							
Гэрлэж байсан	84.0	24.4	67.4	85.7	99.1	20.1	
Огт гэрлэж байгаагүй	76.7	23.4	64.8	70.6	93.7	12.6	
Боловсрол							
Боловсролгүй, бага	(77.3)	(21.7)	(61.0)	(73.2)	(93.5)	(14.2)	
Суурь	79.9	18.1	52.5	74.6	96.9	11.0	
Бүрэн дунд	80.3	27.0	65.4	80.9	97.2	20.5	
Техникийн болон тусгай мэргэжлийн дунд	78.1	19.6	67.7	79.4	97.0	13.7	
Дээд	89.4	31.9	79.0	89.3	99.4	25.6	
Өрхийн аж байдлын түвшин							
Доогуур	77.7	22.1	58.5	75.3	95.3	18.2	
Дунджаас доогуур	77.3	20.8	58.3	84.2	98.8	13.5	
Дундаж	80.7	22.8	68.5	79.5	95.2	17.2	
Дунджаас дээгүүр	84.8	24.1	76.3	80.8	98.4	17.9	
Дээгүүр	86.3	30.0	68.2	83.6	98.4	21.3	
Өрхийн тэргүүлэгчийн үндэс угсаа							
Халх	81.2	26.3	70.3	82.2	98.2	20.0	
Бусад	82.9	18.7	57.3	77.4	95.2	11.9	
Өрхийн тэргүүлэгчийн шашин шүтлэг*							
Шүтдэггүй	80.4	25.2	63.9	80.8	96.9	18.2	
Будда	83.5	27.3	74.5	83.4	98.8	21.3	
Бусад	81.8	12.7	58.6	74.3	95.5	7.0	
Бүгд	81.7	24.1	66.6	80.8	97.4	17.7	
						659	

* "Өрхийн тэргүүлэгчийн шашин шүтлэг" нь хариулагдаагүй 1 ажиллалт (жигнээгүй)-ыг харуулаагүй.

() 25-49 ажиллалт (жигнээгүй) дээр үндэслэн тооцсон.

¹ ХХС-ны үзүүлэлт 9.4

Хүснэгт НА.5: ХДХВ-ийн халдвар илрүүлэх шинжилгээ өгөх газрын талаарх мэдлэг - Эмэгтэй

ХДХВ-ийн халдвар илрүүлэх шинжилгээ хаана өгөхийг мэддэг 15-49 насны эмэгтэйчүүдийн хувь, шинжилгээ өгч байсан эмэгтэйчүүдийн хувь, сүүлийн 12 сард шинжилгээ өгсөн эмэгтэйчүүдийн хувь, сүүлийн 12 сард шинжилгээ өгч, хариугаа авсан эмэгтэйчүүдийн хувь, сүүлийн 12 сард шинжилгээ өгч, хариугаа авахын зэрэгцээ зөвлөгөө өвсөн эмэгтэйчүүдийн хувь, Налайх дүүрэг, 2012

	Эмэгтэйчүүдийн хувь:					15-49 насны эмэгтэйчүүдийн тоо
	Шинжилгээ өгөх газрыг мэддэг ¹	Шинжилгээ өгч байсан	Сүүлийн 12 сард шинжилгээ өгсөн	Сүүлийн 12 сард шинжилгээ өгч, хариугаа авсан ²	Сүүлийн 12 сард шинжилгээ өгч, хариугаа авахын зэрэгцээ зөвлөгөө авсан	
Насны бүлэг						
15-24	58.8	36.3	21.0	20.7	1.6	273
15-19	35.4	10.7	8.4	8.4	0.8	122
20-24	77.9	57.3	31.3	30.6	2.3	150
25-29	84.4	76.5	36.3	35.3	6.4	143
30-39	89.2	80.8	32.5	31.6	5.9	262
40-49	86.4	68.3	23.8	23.8	8.5	211
Гэрлэлтийн байдал						
Гэрлэж байсан	86.9	77.3	32.9	32.4	6.2	668
Огт гэрлэж байгаагүй	52.8	21.6	11.0	10.6	2.3	221
Боловсрол						
Боловсролгүй, бага	(43.3)	(35.2)	(18.8)	(18.8)	(6.3)	34
Сүүр	65.9	59.0	24.8	23.2	5.1	144
Бүрэн дунд	77.2	59.9	26.5	26.5	4.9	244
Техникийн болон тусгай мэргэжлийн дунд	77.6	62.1	28.9	28.9	6.9	170
Дээд	89.9	72.7	29.9	29.0	4.6	298
Өрхийн аж байдлын түвшин						
Доогуур	75.4	66.1	31.9	31.9	7.4	166
Дунджаас доогуур	72.1	62.3	29.0	28.0	5.1	175
Дундаж	77.4	58.6	24.9	23.8	4.0	176
Дунджаас дээгүүр	79.7	62.4	30.1	29.6	5.0	187
Дээгүүр	86.9	68.2	22.1	22.1	5.0	184
Өрхийн тэргүүлэгчийн үндэс угсаа						
Халх	79.8	65.3	29.4	28.8	5.6	641
Бусад	74.9	59.0	22.7	22.2	4.4	248
Өрхийн тэргүүлэгчийн шашин шүтлэг*						
Шүтдэггүй	79.1	67.2	29.4	28.4	5.3	479
Будда	79.4	59.5	25.0	25.0	6.3	291
Бусад	73.1	57.9	26.4	26.4	2.8	117
Бүгд	78.4	63.5	27.5	27.0	5.3	889

* "Өрхийн тэргүүлэгчийн шашин шүтлэг" нь хариулагдаагүй 2 ажиглалт (жигнээгүй)-ыг харуулаагүй.

() 25-49 ажиглалт (жигнээгүй) дээр үндэслэн тооцсон.

¹ ХХС-ны үзүүлэлт 9.5

² ХХС-ны үзүүлэлт 9.6

Хүснэгт НА.5М: ХДХВ-ийн халдвар илрүүлэх шинжилгээ өгөх газрын талаарх мэдлэг - Эрэгтэй

ХДХВ-ийн халдвар илрүүлэх шинжилгээ хаана өгөхийг мэддэг 15-49 насны эрэгтэйчүүдийн хувь, шинжилгээ өгч байсан эрэгтэйчүүдийн хувь, сүүлийн 12 сард шинжилгээ өгсөн эрэгтэйчүүдийн хувь, сүүлийн 12 сард шинжилгээ өгч, хариугаа авсан эрэгтэйчүүдийн хувь, сүүлийн 12 сард шинжилгээ өгч, хариугаа авахын зэрэгцээ зөвлөгөө өвсөн эрэгтэйчүүдийн хувь, Налайх дүүрэг, 2012

	Эрэгтэйчүүдийн хувь:					15-49 насны эрэгтэйчүүдийн тоо
	Шинжилгээ өгөх газрыг мэддэг ¹	Шинжилгээ өгч байсан	Сүүлийн 12 сард шинжилгээ өгсөн	Сүүлийн 12 сард шинжилгээ өгч, хариугаа авсан ²	Сүүлийн 12 сард шинжилгээ өгч, хариугаа авахын зэрэгцээ зөвлөгөө авсан	
Насны бүлэг						
15-24	57.9	25.6	11.2	10.4	3.8	227
15-19	39.2	6.9	2.5	2.5	0.9	109
20-24	75.1	42.8	19.1	17.7	6.5	118
25-29	85.9	71.0	29.8	28.9	2.2	123
30-39	83.3	64.4	17.6	16.6	2.7	184
40-49	80.0	58.1	21.3	20.3	8.3	170
Гэрлэлтийн байдал						
Гэрлэж байсан	83.3	64.7	23.2	22.0	5.7	471
Огт гэрлэж байгаагүй	57.6	25.0	9.2	8.9	1.6	234
Боловсрол						
Боловсролгүй, бага	55.1	44.9	13.9	13.9	2.1	61
Суурь	62.2	38.0	10.6	8.9	3.6	143
Бүрэн дунд	72.7	45.9	17.5	16.8	2.6	154
Техникийн болон тусгай мэргэжлийн дунд	75.2	50.2	17.4	16.9	5.5	185
Дээд	94.7	72.8	29.6	28.4	6.2	163
Өрхийн аж байдлын түвшин						
Доогуур	57.7	41.4	12.1	11.0	3.4	139
Дунджаас доогуур	73.2	52.7	19.7	19.2	3.6	135
Дундаж	76.4	52.7	18.6	16.9	5.8	128
Дунджаас дээгүүр	82.0	51.2	17.7	17.7	3.7	164
Дээгүүр	83.3	59.9	24.9	23.4	5.3	139
Өрхийн тэргүүлэгчийн үндэс угсаа						
Халх	76.2	56.1	20.0	19.4	4.4	501
Бусад	71.4	40.4	14.9	13.3	4.3	204
Өрхийн тэргүүлэгчийн шашин шүтлэг*						
Шүтдэггүй	76.4	54.8	17.3	16.5	3.6	377
Будда	75.1	51.7	21.8	20.9	5.2	231
Бусад	68.9	39.2	16.2	14.7	5.0	95
Бүгд	74.8	51.5	18.6	17.7	4.3	705

* "Өрхийн тэргүүлэгчийн шашин шүтлэг" нь хариулагдаагүй 2 ажиглалт (жигнээгүй)-ыг харуулаагүй.

¹ ХХС-ны үзүүлэлт 9.5

² ХХС-ны үзүүлэлт 9.6

Хүснэгт НА.6: Бэлгийн идэвхтэй амьдралтай залуу эмэгтэйчүүдийн дундах ХДХВ-ийн халдвар илрүүлэх шинжилгээ өгөх газрын талаарх мэдлэг

Сүүлийн 12 сард бэлгийн хавьталд орсон 15-24 насны эмэгтэйчүүдийн хувь, сүүлийн 12 сард бэлгийн хавьталд орсон эмэгтэйчүүдээс ХДХВ-ийн халдвар илрүүлэх шинжилгээ өгөх газрыг мэддэг эмэгтэйчүүдийн хувь, шинжилгээ өгч байсан эмэгтэйчүүдийн хувь, сүүлийн 12 сард шинжилгээ өгсөн эмэгтэйчүүдийн хувь, сүүлийн 12 сард шинжилгээ өгч, хариугаа авсан эмэгтэйчүүдийн хувь, сүүлийн 12 сард шинжилгээ өгч, хариугаа авахын зэрэгцээ зөвлөгөө авсан эмэгтэйчүүдийн хувь, Налайх дүүрэг, 2012

	Сүүлийн 12 сард бэлгийн хавьталд орсон эмэгтэйчүүдийн хувь	15-24 насны эмэгтэйчүүдийн тоо	Шинжилгээ өгөх газрыг мэддэг	Шинжилгээ өгч байсан	Эмэгтэйчүүдийн хувь:			
					Сүүлийн 12 сард шинжилгээ өгсөн	Сүүлийн 12 сард шинжилгээ өгч, хариугаа авсан ¹	Сүүлийн 12 сард шинжилгээ өгч, хариугаа авхын зэрэгцээ зөвлөгөө авсан	Сүүлийн 12 сарын хугацаанд бэлгийн хавьталд орсон 15-24 насны эмэгтэйчүүдийн тоо
Насны бүлэг								
15-19	14.5	122	(*)	(*)	(*)	(*)	(*)	18
20-24	72.0	150	81.7	71.1	40.9	40.0	3.2	108
Гэрлэлтийн байдал								
Гэрлэж байсан	94.6	83	87.1	86.6	52.6	52.6	2.7	78
Огт гэрлэж байгаагүй	25.1	190	(66.2)	(37.7)	(20.4)	(18.4)	(4.7)	48
Боловсрол								
Бүрэн дундаас доош	37.0	50	(*)	(*)	(*)	(*)	(*)	19
Бүрэн дунд ба түүнээс дээш	48.3	222	81.9	70.6	42.4	41.4	4.1	107
Өрхийн аж байдлын түвшин								
Доогуур 60%	52.4	153	74.9	64.9	38.1	38.1	1.6	80
Дээгүүр 40%	38.2	119	(86.8)	(73.7)	(44.4)	(42.2)	(6.7)	46
Өрхийн тэргүүлэгчийн үндэс угсаа								
Халх	50.1	197	81.0	67.5	36.7	35.7	4.4	98
Бусад	36.0	76	(72.9)	(70.1)	(53.5)	(53.5)	(0.0)	27
Өрхийн тэргүүлэгчийн шашин шүтлэг								
Шүтдэггүй	50.7	136	84.9	74.7	45.8	44.4	3.3	69
Будда	38.8	93	(74.8)	(57.8)	(30.7)	(30.7)	(5.8)	36
Бусад	(48.0)	43	(*)	(*)	(*)	(*)	(*)	21
Бүгд	46.2	273	79.2	68.1	40.4	39.6	3.5	126

() 25-49 ажиллалт (жигнээгүй) дээр үндэслэн тооцсон.

(*) 25 хүртэлх ажиллалт (жигнээгүй) дээр үндэслэн тооцсон.

¹ ХХС-ны үзүүлэлт 9.7

Хүснэгт НА.6М: Бэлгийн идэвхтэй амьдралтай залуу эрэгтэйчүүдийн дундах ХДХВ-ийн халдвар илрүүлэх шинжилгээ өгөх газрын талаарх мэдлэг

Сүүлийн 12 сард бэлгийн хавьталд орсон 15-24 насны эрэгтэйчүүдийн хувь, сүүлийн 12 сард бэлгийн хавьталд орсон эрэгтэйчүүдээс ХДХВ-ийн халдвар илрүүлэх шинжилгээ өгөх газрыг мэддэг эрэгтэйчүүдийн хувь, шинжилгээ өгч байсан эрэгтэйчүүдийн хувь, сүүлийн 12 сард шинжилгээ өгсөн эрэгтэйчүүдийн хувь, сүүлийн 12 сард шинжилгээ өгч, хариугаа авсан эрэгтэйчүүдийн хувь, сүүлийн 12 сард шинжилгээ өгч, хариугаа авахын зэрэгцээ зөвлөгөө авсан эрэгтэйчүүдийн хувь, Налайх дүүрэг, 2012

	Сүүлийн 12 сард бэлгийн хавьталд орсон эрэгтэйчүүдийн хувь	15-24 насны эрэгтэйчүүдийн тоо	Эрэгтэйчүүдийн хувь:					Сүүлийн 12 сарын хугацаанд бэлгийн хавьталд орсон 15-24 насны эрэгтэйчүүдийн тоо
			Шинжилгээ өгөх газрыг мэддэг	Шинжилгээ өгч байсан	Сүүлийн 12 сард шинжилгээ өгсөн	Сүүлийн 12 сард шинжилгээ өгч, хариугаа авсан ¹	Сүүлийн 12 сард шинжилгээ өгч, хариугаа авсан зэрэгцээ зөвлөгөө авсан	
Насны бүлэг								
15-19	27.2	109	(60.7)	(9.1)	(3.4)	(3.4)	(3.4)	30
20-24	87.3	118	79.3	46.7	21.0	19.3	6.6	103
Гэрлэлтийн байдал								
Гэрлэж байсан	(100.0)	42	(75.2)	(52.6)	(28.0)	(25.5)	(11.5)	42
Огт гэрлэж байгаагүй	49.0	185	75.2	31.6	12.0	11.2	3.2	90
Боловсрол								
Бүрэн дундаас доош	40.9	55	(*)	(*)	(*)	(*)	(*)	23
Бүрэн дунд ба түүнээс дээш	64.1	172	79.9	41.6	19.4	17.8	7.1	110
Өрхийн аж байдлын түвшин								
Доогуур 60%	58.2	129	69.4	33.5	12.5	11.6	4.4	75
Дээгүүр 40%	58.8	98	82.6	44.5	23.0	21.2	7.7	58
Өрхийн тэргүүлэгчийн үндэс угсаа								
Халх	63.0	150	76.9	43.8	18.6	17.5	6.7	95
Бусад	49.6	77	(70.8)	(24.5)	(13.4)	(11.5)	(3.6)	38
Өрхийн тэргүүлэгчийн шашин шүтлэг*								
Шүтдэггүй	66.5	107	76.8	44.0	17.4	17.4	6.1	71
Будда	52.8	77	(69.5)	(30.6)	(13.6)	(11.1)	(5.1)	40
Бусад	(49.8)	43	(*)	(*)	(*)	(*)	(*)	21
Бүгд	58.5	227	75.2	38.3	17.1	15.8	5.9	133

* "Өрхийн тэргүүлэгчийн шашин шүтлэг" нь хариулагдаагүй 1, 0 ажиглалт (жигнээгүй)-ыг харгалзан харуулаагүй болно.

() 25-49 ажиглалт (жигнээгүй) дээр үндэслэн тооцсон.

(*) 25 хүртэлх ажиглалт (жигнээгүй) дээр үндэслэн тооцсон.

¹ ХХС-ны үзүүлэлт 9.7

Хүснэгт НА.7: Жирэмсний хяналтын үеийн ХДХВ-ийн халдвар илрүүлэх шинжилгээ ба зөвлөгөө

Судалгаанаас өмнөх 2 жилийн хугацаанд хүүхэд төрүүлсэн 15-49 насны эмэгтэйчүүдээс хамгийн сүүлийн хүүхдээ тээж байх үедээ жирэмсний хяналтад хамрагдсан эмэгтэйчүүдийн хувь, ХДХВ-ийн талаар зөвлөгөө авсан эмэгтэйчүүдийн хувь, ХДХВ-ийн халдвар илрүүлэх шинжилгээ өгч, хариугаа авсан эмэгтэйчүүдийн хувь, Налайх дүүрэг, 2012

	Эмэгтэйчүүдийн хувь:					
	Хамгийн сүүлийн хүүхдээ тээж байх үедээ жирэмсний хяналтад хамрагдсан	Жирэмсний хяналтын хүрээнд ХДХВ-ийн талаар зөвлөгөө авсан ¹	Жирэмсний хяналтын хүрээнд ХДХВ-ийн халдвар илрүүлэх шинжилгээ өгсөн	Жирэмсний хяналтын хүрээнд ХДХВ-ийн халдвар илрүүлэх шинжилгээ өгч, хариугаа авсан ²	Жирэмсний хяналтын хүрээнд ХДХВ-ийн халдвар илрүүлэх шинжилгээ өгч, хариугаа авсан ²	Судалгаанаас өмнөх 2 жилийн хугацаанд хүүхэд төрүүлсэн эмэгтэйчүүдийн тоо
Насны бүлэг						
15-24	98.2	47.7	82.5	82.5	44.1	52
25-29	100.0	46.7	74.8	74.8	38.5	50
30-49	100.0	59.7	84.4	80.3	51.2	61
Гэрлэлтийн байдал						
Гэрлэж байсан	100.0	53.3	81.8	80.2	46.6	155
Огт гэрлэж байгаагүй	(*)	(*)	(*)	(*)	(*)	8
Боловсрол						
Бүрэн дундаас доош	(97.8)	(53.5)	(69.2)	(66.6)	(44.7)	43
Бүрэн дунд ба түүнээс дээш	100.0	51.3	85.0	83.9	45.2	120
Өрхийн аж байдлын түвшин						
Доогуур 60%	99.2	51.2	77.6	75.3	41.4	113
Дээгуур 40%	(100.0)	(53.3)	(88.2)	(88.2)	(53.3)	50
Өрхийн тэргүүлэгчийн үндэс угсаа						
Халх	99.2	54.7	79.6	77.5	46.8	121
Бусад	(100.0)	(43.7)	(84.7)	(84.7)	(39.9)	41
Өрхийн тэргүүлэгчийн шашин шүтлэг						
Шүтдэггүй	99.0	55.3	78.2	77.0	48.5	92
Будда	100.0	51.5	86.2	83.4	43.5	51
Бусад	(*)	(*)	(*)	(*)	(*)	18
Бүгд	99.4	51.9	80.9	79.3	45.1	163

* "Өрхийн тэргүүлэгчийн шашин шүтлэг" нь хариулагдаагүй 3 ажиглалт (жигнээгүй)-ыг харуулаагүй.

() 25-49 ажиглалт (жигнээгүй) дээр үндэслэн тооцсон.

(*) 25 хүртэлх (жигнээгүй) дээр үндэслэн тооцсон.

¹ ХХС-ны үзүүлэлт 9.8

² ХХС-ны үзүүлэлт 9.9

Хүснэгт НА.8: ХДХВ-ийн халдвар авах эрсдэлтэй бэлгийн зан үйл - Залуу эмэгтэй

Бэлгийн хавьталд орж байгаагүй, мөн огт гэрлэж эсвэл хамтран амьдарч байгаагүй 15-24 насны эмэгтэйчүүдийн хувь, 15 нас хүрэхээсээ өмнө бэлгийн хавьталд орсон 15-24 насны эмэгтэйчүүдийн хувь, судалгаанаас өмнөх 12 сарын хугацаанд 10 ба түүнээс олон насаар ах хүнтэй бэлгийн хавьталд орсон 15-24 насны эмэгтэйчүүдийн хувь, Налайх дүүрэг, 2012

	Бэлгийн хавьталд орж байгаагүй, мөн огт гэрлэж эсвэл хамтран амьдарч байгаагүй 15-24 насны эмэгтэйчүүдийн хувь ¹	Огт гэрлэж эсвэл хамтран амьдарч байгаагүй 15-24 насны эмэгтэйчүүдийн тоо	15 нас хүрэхээсээ өмнө бэлгийн хавьталд орсон 15-24 насны эмэгтэйчүүдийн хувь ²	15-24 насны эмэгтэйчүүдийн тоо	Сүүлийн 12 сарын хугацаанд 10 ба түүнээс олон насаар ах хүнтэй бэлгийн хавьталд орсон 15-24 насны эмэгтэйчүүдийн хувь ³	Сүүлийн 12 сард бэлгийн хавьталд орсон 15-24 насны эмэгтэйчүүдийн тоо
Насны бүлэг						
15-19	91.5	114	0.3	122	(*)	18
20-24	37.7	76	0.0	150	1.8	108
Гэрлэлтийн байдал						
Гэрлэж байсан	na	na	0.0	83	2.5	78
Огт гэрлэж байгаагүй	69.8	190	0.2	190	(0.0)	48
Боловсрол						
Бүрэн дундаас доош	(75.0)	37	0.8	50	(*)	19
Бүрэн дунд ба түүнээс дээш	68.6	153	0.0	222	0.9	107
Өрхийн аж байдлын түвшин						
Доогуур 60%	64.4	100	0.3	153	2.5	80
Дээгүүр 40%	75.8	90	0.0	119	(0.0)	46
Өрхийн тэргүүлэгчийн үндэс угсаа						
Халх	65.0	131	0.2	197	0.9	98
Бусад	80.7	59	0.0	76	(3.9)	27
Өрхийн тэргүүлэгчийн шашин шүтлэг						
Шүтдэггүй	68.8	90	0.3	136	1.6	69
Будда	69.5	70	0.0	93	(2.5)	36
Бусад	(73.7)	30	(0.0)	43	(*)	21
Бүгд	69.8	190	0.1	273	1.6	126

* "Өрхийн тэргүүлэгчийн үндэс угсаа" нь хариулагдаагүй 2, 2, 1 ажиглалт (жигнээгүй)-ыг харгалзан харуулаагүй болно.

** "Өрхийн тэргүүлэгчийн шашин шүтлэг" нь хариулагдаагүй 0, 1, 1 ажиглалт (жигнээгүй)-ыг харгалзан харуулаагүй болно.

na: Тооцох боломжгүй

() 25-49 ажиглалт (жигнээгүй) дээр үндэслэн тооцсон.

(*) 25 хүртэлх (жигнээгүй) дээр үндэслэн тооцсон.

¹ ХХС-ны үзүүлэлт 9.10

² ХХС-ны үзүүлэлт 9.11

³ ХХС-ны үзүүлэлт 9.12

Хүснэгт НА.8М: ХДХВ-ийн халдвар авах эрсдэлтэй бэлгийн зан үйл - Залуу эрэгтэй

Бэлгийн хавьталд орж байгаагүй, мөн огт гэрлэж эсвэл хамтран амьдарч байгаагүй 15-24 насны эрэгтэйчүүдийн хувь, 15 нас хүрэхээсээ өмнө бэлгийн хавьталд орсон 15-24 насны эрэгтэйчүүдийн хувь, судалгаанаас өмнөх 12 сарын хугацаанд 10 ба түүнээс олон насаар эгч хүнтэй бэлгийн хавьталд орсон 15-24 насны эрэгтэйчүүдийн хувь, Налайх дүүрэг, 2012

	Бэлгийн хавьталд орж байгаагүй, мөн огт гэрлэж эсвэл хамтран амьдарч байгаагүй 15-24 насны эрэгтэйчүүдийн хувь ¹	Огт гэрлэж эсвэл хамтран амьдарч байгаагүй 15-24 насны эрэгтэйчүүдийн тоо	15 нас хүрэхээсээ өмнө бэлгийн хавьталд орсон 15-24 насны эрэгтэйчүүдийн хувь ²	15-24 насны эрэгтэйчүүдийн тоо	Сүүлийн 12 сарын хугацаанд 10 ба түүнээс олон насаар ах хүнтэй бэлгийн хавьталд орсон 15-24 насны эрэгтэйчүүдийн тоо	Сүүлийн 12 сарын хувь ³
Насны бүлэг						
15-19	72.4	104	3.5	109	(0.0)	30
20-24	9.1	81	2.3	118	0.0	103
Гэрлэлтийн байдал						
Гэрлэж байсан	na	na	(4.3)	42	(0.0)	42
Огт гэрлэж байгаагүй	44.8	185	2.5	185	0.0	90
Боловсрол						
Бүрэн дундаас доош	(73.4)	41	4.6	55	(*)	23
Бүрэн дунд ба түүнээс дээш	36.7	144	2.3	172	(0.0)	110
Өрхийн аж байдлын түвшин						
Доогуур 60%	46.7	103	5.0	129	0.0	75
Дээгүүр 40%	42.5	82	0.0	98	0.0	58
Өрхийн тэргүүлэгчийн үндэс угсаа						
Халх	41.6	119	3.3	150	0.0	95
Бусад	50.6	66	1.9	77	(0.0)	38
Өрхийн тэргүүлэгчийн шашин шүтлэг						
Шүтдэггүй	41.1	85	2.5	107	0.0	71
Будда	50.1	63	4.0	77	(0.0)	40
Бусад	(42.7)	36	(1.7)	43	(*)	21
Бүгд	44.8	185	2.8	227	0.0	133

* "Өрхийн тэргүүлэгчийн үндэс угсаа" нь хариулагдаагүй 0, 1, 1 ажиглалт (жигнээгүй)-ыг харгалзан харуулаагүй болно.

** "Өрхийн тэргүүлэгчийн шашин шүтлэг" нь хариулагдаагүй 3, 3, 0 ажиглалт (жигнээгүй)-ыг харгалзан харуулаагүй болно.

na: Тооцох боломжгүй

() 25-49 ажиглалт (жигнээгүй) дээр үндэслэн тооцсон.

(*) 25 хүртэлх (жигнээгүй) дээр үндэслэн тооцсон.

¹ ХХС-ны үзүүлэлт 9.10

² ХХС-ны үзүүлэлт 9.11

³ ХХС-ны үзүүлэлт 9.12

Хүснэгт НА.9: Бэлгийн олон хавьтагчтай эмэгтэйчүүд

Бэлгийн хавьталд орж байсан 15-49 насны эмэгтэйчүүдийн хувь, судалгаанаас өмнөх 12 сарын хугацаанд бэлгийн хавьталд орсон эмэгтэйчүүдийн хувь, сүүлийн 12 сард нэгээс олон хүнтэй бэлгийн хавьталд орсон эмэгтэйчүүдийн хувь, Налайх дүүрэг, 2012

	Эмэгтэйчүүдийн хувь:			15-49 насны эмэгтэйчүүдийн тоо
	Бэлгийн хавьталд орж байсан	Сүүлийн 12 сард бэлгийн хавьталд орсон	Сүүлийн 12 сард нэгээс олон хүнтэй бэлгийн хавьталд орсон ¹	
Насны бүлэг				
15-24	51.3	46.2	1.3	273
15-19	15.1	14.5	0.0	122
20-24	80.8	72.0	2.4	150
25-29	98.4	93.1	1.3	143
30-39	99.5	87.0	1.5	262
40-49	100.0	75.1	0.0	211
Гэрлэлтийн байдал				
Гэрлэж байсан	100.0	86.9	0.7	668
Огт гэрлэж байгаагүй	38.2	29.5	2.1	221
Боловсрол				
Боловсролгүй, бага	(91.4)	(71.8)	(0.0)	34
Суурь	82.8	70.7	0.7	144
Бүрэн дунд	76.3	65.0	0.4	244
Техникийн болон тусгай мэргэжлийн дунд	87.8	74.0	0.0	170
Дээд	89.8	79.2	2.5	298
Өрхийн аж байдлын түвшин				
Доогуур	90.2	74.2	0.6	166
Дунджаас доогуур	84.4	72.7	1.3	175
Дундаж	86.4	72.5	1.1	176
Дунджаас дээгүүр	76.7	66.8	0.5	187
Дээгүүр	86.4	77.3	1.8	184
Өрхийн тэргүүлэгчийн үндэс угсаа*				
Халх	86.5	74.4	1.3	641
Бусад	80.1	68.0	0.4	248
Өрхийн тэргүүлэгчийн шашин шүтлэг**				
Шүтдэггүй	86.6	74.2	1.5	479
Будда	83.2	71.2	0.3	291
Бусад	80.4	70.1	1.0	117
Бүгд	84.7	72.6	1.1	889

* "Өрхийн тэргүүлэгчийн үндэс угсаа" нь хариулагдаагүй 4 ажиглалт (жигнээгүй)-ыг харгалзан харуулаагүй болно.

** "Өрхийн тэргүүлэгчийн шашин шүтлэг" нь хариулагдаагүй 4 ажиглалт (жигнээгүй)-ыг харгалзан харуулаагүй болно.

¹ ХХС-ны үзүүлэлт 9.13

² ХХС-ны үзүүлэлт 9.14

Хүснэгт НА.9М: Бэлгийн олон хавьтагчтай эрэгтэйчүүд

Бэлгийн хавьталд орж байсан 15-49 насны эрэгтэйчүүдийн хувь, судалгаанаас өмнөх 12 сарын хугацаанд бэлгийн хавьталд орсон эрэгтэйчүүдийн хувь, сүүлийн 12 сард нэгээс олон хүнтэй бэлгийн хавьталд орсон эрэгтэйчүүдийн хувь, бэлгийн олон хавьтагчтай эрэгтэйчүүдээс хамгийн сүүлд бэлгийн хавьталд орохдд бэлгэвч хэрэглэсэн эрэгтэйчүүдийн хувь, Налайх дүүрэг, 2012

	Эрэгтэйчүүдийн хувь:				15-49 насны эрэгтэйчүүдийн тоо	Сүүлийн 12 сард нэгээс олон хүнтэй бэлгийн хавьталд орсон бөгөөд хамгийн сүүлийн бэлгийн хавьтлын үед бэлгэвч хэрэглэсэн 15-49 насны эрэгтэйчүүдийн хувь ²	Сүүлийн 12 сард нэгээс олон хүнтэй бэлгийн хавьталд орсон 15-49 насны эрэгтэйчүүдийн тоо
	Бэлгийн хавьталд орж байсан	Сүүлийн 12 сард бэлгийн хавьталд орсон	Сүүлийн 12 сард нэгээс олон хүнтэй бэлгийн хавьталд орсон ¹	Сүүлийн 12 сард нэгээс олон хүнтэй бэлгийн хавьталд орсон			
Насны бүлэг							
15-24	63.5	58.5	13.6		227	(64.3)	31
15-19	30.7	27.2	2.3		109	(*)	3
20-24	93.8	87.3	24.1		118	(66.5)	28
25-29	98.6	98.6	12.9		123	(*)	16
30-39	99.3	95.4	7.3		184	(*)	13
40-49	99.2	92.4	6.2		170	(*)	11
Гэрлэлтийн байдал							
Гэрлэж байсан	100.0	96.7	6.0		471	(23.1)	28
Огт гэрлэж байгаагүй	62.7	56.4	18.2		234	(69.9)	43
Боловсрол							
Боловсролгүй, бага	86.0	78.1	3.9		61	(*)	2
Суурь	83.3	78.7	4.7		143	(*)	7
Бүрэн дүнд	78.7	77.6	12.6		154	(*)	19
Техникийн болон түсгэй мэргэжлийн дунд	90.4	85.8	13.1		185	(65.6)	24
Дээд	97.2	92.0	11.2		163	(*)	18
Өрхийн аж байдлын түвшин							
Доогуур	85.5	80.5	9.5		139	(*)	13
Дунджаас доогуур	87.1	83.2	7.7		135	(*)	10
Дундаж	88.3	82.1	11.1		128	(*)	14
Дунджаас дээгүүр	87.7	86.2	10.8		164	(*)	18
Дээгүүр	89.6	84.0	11.1		139	(*)	15
Өрхийн тэргүүлэгчийн үндэс угсаа*							
Халх	89.3	85.1	10.8		501	54.1	54
Бусад	83.4	78.9	8.2		204	(*)	17
Өрхийн тэргүүлэгчийн шашин шүтлэг**							
Шүтдэггүй	90.4	87.7	10.7		377	(42.0)	40
Будда	85.3	79.1	11.5		231	(63.7)	27
Бусад	(83.0)	(76.7)	(4.4)		95	(*)	4
Бүгд	87.6	83.3	10.1		705	51.3	71

* "Өрхийн тэргүүлэгчийн үндэс угсаа" нь хариулагдаагүй 3, 2 ажиглалт (жигнээгүй)-ыг харгалзан харуулаагүй болно.

** "Өрхийн тэргүүлэгчийн шашин шүтлэг" нь хариулагдаагүй 6, 0 ажиглалт (жигнээгүй)-ыг харгалзан харуулаагүй болно.

() 25-49 ажиглалт (жигнээгүй) дээр үндэслэн тооцсон.

(*) 25 хүртэлх ажиглалт (жигнээгүй) дээр үндэслэн тооцсон.

¹ ХХС-ны үзүүлэлт 9.13

² ХХС-ны үзүүлэлт 9.14

Хүснэгт НА.10: Бэлгийн олон хавьтагчтай залуу эмэгтэйчүүд

Бэлгийн хавьталд орж байсан 15-24 насны эмэгтэйчүүдийн хувь, судалгаанаас өмнөх 12 сарын хугацаанд бэлгийн хавьталд орсон залуу эмэгтэйчүүдийн хувь, сүүлийн 12 сард нэгээс олон хүнтэй бэлгийн хавьталд орсон залуу эмэгтэйчүүдийн хувь, Налайх дүүрэг, 2012

	Эмэгтэйчүүдийн хувь:			15-24 насны эмэгтэйчүүдийн тоо
	Бэлгийн хавьталд орж байсан	Сүүлийн 12 сард бэлгийн хавьталд орсон	Сүүлийн 12 сард нэгээс олон хүнтэй бэлгийн хавьталд орсон	
Насны бүлэг				
15-19	15.1	14.5	0.0	122
20-24	80.8	72.0	2.4	150
Гэрлэлтийн байдал				
Гэрлэж байсан	100.0	94.6	0.0	83
Огт гэрлэж байгаагүй	30.2	25.1	1.9	190
Боловсрол				
Боловсролгүй, бага	(*)	(*)	(*)	11
Сүүр	(38.0)	(34.6)	(0.0)	40
Бүрэн дунд	37.2	34.0	0.0	89
Техникийн болон тусгай мэргэжлийн дунд	(50.4)	(45.1)	(0.0)	40
Дээд	68.6	63.3	3.9	93
Өрхийн аж байдлын түвшин				
Доогуур	72.9	68.9	0.0	54
Дунджаас доогуур	(39.7)	(36.6)	(2.9)	45
Дундаж	59.0	48.9	0.0	53
Дунджаас дээгүүр	36.8	29.5	0.0	69
Дээгүүр	(50.2)	(50.2)	(4.7)	50
Өрхийн тэргүүлэгчийн үндэс угсаа*				
Халх	56.6	50.1	1.9	197
Бусад	37.5	36.0	0.0	76
Өрхийн тэргүүлэгчийн шашин шүтлэг**				
Шүтдэггүй	54.5	50.7	1.8	136
Будда	47.8	38.8	0.0	93
Бусад	(48.9)	(48.0)	(2.7)	43
Бүгд	51.3	46.2	1.3	273

* "Өрхийн тэргүүлэгчийн үндэс угсаа" нь хариулагдаагүй 2 ажиглалт (жигнээгүй)-ыг харуулаагүй.

** "Өрхийн тэргүүлэгчийн шашин шүтлэг" нь хариулагдаагүй 1 ажиглалт (жигнээгүй)-ыг харуулаагүй.

() 25-49 ажиглалт (жигнээгүй) дээр үндэслэн тооцсон.

(*) 25 хүртэлх (жигнээгүй) дээр үндэслэн тооцсон.

Хүснэгт НА.10М: Бэлгийн олон хавьтагчтай залуу эрэгтэйчүүд

Бэлгийн хавьталд орж байсан 15-24 насны эрэгтэйчүүдийн хувь, судалгаанаас өмнөх 12 сарын хугацаанд бэлгийн хавьталд орсон залуу эрэгтэйчүүдийн хувь, сүүлийн 12 сард нэгээс олон хүнтэй бэлгийн хавьталд орсон залуу эрэгтэйчүүдийн хувь, бэлгийн олон хавьтагчтай залуу эрэгтэйчүүдээс хамгийн сүүлд бэлгийн хавьталд орохдд бэлгэвч хэрэглэсэн эрэгтэйчүүдийн хувь, Налайх дүүрэг, 2012

	Эрэгтэйчүүдийн хувь:				Сүүлийн 12 сард нэгээс олон хүнтэй бэлгийн хавьталд орсон бөгөөд хамгийн сүүлийн бэлгийн хавьтлын үед бэлгэвч хэрэглэсэн 15-24 насны эрэгтэйчүүдийн хувь	Сүүлийн 12 сард нэгээс олон хүнтэй бэлгийн хавьталд орсон 15-24 насны эрэгтэйчүүдийн тоо
	Бэлгийн хавьталд орж байсан	Сүүлийн 12 сард хавьталд орсон	Сүүлийн 12 сард бэлгийн нэгээс олон хүнтэй бэлгийн хавьталд орсон	15-24 насны эрэгтэйчүүдийн тоо		
Насны бүлэг						
15-19	30.7	27.2	2.3	109	(*)	3
20-24	93.8	87.3	24.1	118	(66.5)	28
Гэрлэлтийн байдал						
Гэрлэж байсан	(100.0)	(100.0)	(15.3)	42	(*)	6
Огт гэрлэж байгаагүй	55.2	49.0	13.2	185	(76.7)	24
Боловсрол						
Боловсролгүй, бага	(*)	(*)	(*)	17	(*)	1
Суурь	37.6	35.7	5.2	38	(*)	2
Бүрэн дунд	48.0	46.5	13.0	63	(*)	8
Техникийн болон тусгай мэргэжлийн дунд	76.0	70.6	17.4	65	(*)	11
Дээд	(89.7)	(79.8)	(19.0)	44	(*)	8
Өрхийн аж байдлын түвшин						
Доогуур	(60.0)	(56.2)	(10.2)	47	(*)	5
Дунджаас доогуур	(60.3)	(57.7)	(12.9)	39	(*)	5
Дундаж	(67.7)	(60.8)	(15.1)	42	(*)	6
Дунджаас дээгүүр	62.6	61.1	18.6	54	(*)	10
Дээгүүр	(67.2)	(56.0)	(10.4)	44	(*)	5
Өрхийн тэргүүлэгчийн үндэс угсаа*						
Халх	67.0	63.0	16.9	150	(63.2)	25
Бусад	56.8	49.6	7.2	77	(*)	5
Өрхийн тэргүүлэгчийн шашин шүтлэг**						
Шүтдэггүй	67.4	66.5	16.5	107	(*)	18
Будда	58.7	52.8	14.4	77	(*)	11
Бусад	(63.8)	(49.8)	(5.3)	43	(*)	2
Бүгд	63.5	58.5	13.6	227	(64.3)	31

* "Өрхийн тэргүүлэгчийн үндэс угсаа" нь хариулагдаагүй 1, 1 ажиглалт (жигнээгүй)-ыг харгалзан харуулаагүй болно.

** "Өрхийн тэргүүлэгчийн шашин шүтлэг" нь хариулагдаагүй 3, 0 ажиглалт (жигнээгүй)-ыг харгалзан харуулаагүй болно.

() 25-49 ажиглалт (жигнээгүй) дээр үндэслэн тооцсон.

(*) 25 хүртэлх ажиглалт (жигнээгүй) дээр үндэслэн тооцсон.

Хүснэгт НА.11: Тохиолдлын бэлгийн хавьталд орсон залуу эмэгтэйчүүд

Бэлгийн хавьталд орж байсан 15-24 насны эмэгтэйчүүдийн хувь, сүүлийн 12 сард бэлгийн хавьталд орсон залуу эмэгтэйчүүдийн хувь, сүүлийн 12 сард тохиолдлын бэлгийн хавьталд орсон бөгөөд хамгийн сүүлд тохиолдлын бэлгийн хавьталд орохдоо бэлгэвч хэрэглэсэн эмэгтэйчүүдийн хувь, Налайх дүүрэг, 2012

	Эмэгтэйчүүдийн хувь:			Сүүлийн 12 сард		Сүүлийн 12 сард		Сүүлийн 12 сард тохиолдлын		Сүүлийн 12 сард тохиолдлын бэлгийн хавьталд орсон бөгөөд хамгийн сүүлд тохиолдлын бэлгийн хавьталд орсон 15-24 насны эмэгтэйчүүдийн тоо
	Бэлгийн хавьталд орж байсан	Сүүлийн 12 сард бэлгийн хавьталд	15-24 насны эмэгтэйчүүдийн тоо	тохиолдлын бэлгийн хавьталд орсон эмэгтэйчүүдийн тоо	Сүүлийн 12 сард бэлгийн хавьталд орсон 15-24 насны эмэгтэйчүүдийн тоо	Сүүлийн 12 сард бэлгийн хавьталд орсон бөгөөд хамгийн сүүлд тохиолдлын бэлгийн хавьталд орохдоо бэлгэвч хэрэглэсэн 15-24 эмэгтэйчүүдийн тоо	хувь ²			
Насны бүлэг										
15-19	15.1	14.5	122	(*)	18	(*)	9			
20-24	80.8	72.0	150	38.9	108	(44.7)	42			
Гэрлэлтийн байдал										
Гэрлэж байсан	100.0	94.6	83	4.2	78	(*)	3			
Огт гэрлэж байгаагүй	30.2	25.1	190	(100.0)	48	(44.7)	48			
Боловсрол										
Бүрэн дундаас доош	45.3	37.0	50	(*)	19	(*)	7			
Бүрэн дунд ба түүнээс дээш	52.7	48.3	222	41.0	107	(43.1)	44			
Өрхийн аж байдлын түвшин										
Доогуур 60%	58.2	52.4	153	37.8	80	(39.6)	30			
Дээгүүр 40%	42.4	38.2	119	(45.2)	46	(*)	21			
Өрхийн тэргүүлэгчийн үндэс угсаа										
Халх	56.6	50.1	197	40.9	98	(42.5)	40			
Бусад	37.5	36.0	76	(39.1)	27	(*)	11			
Өрхийн тэргүүлэгчийн шашин шүтлэг										
Шүтдэггүй	54.5	50.7	136	39.1	69	(37.2)	27			
Будда	47.8	38.8	93	(45.7)	36	(*)	17			
Бусад	(48.9)	(48.0)	43	(*)	21	(*)	7			
Бүгд	51.3	46.2	273	40.5	126	44.2	51			

* "Өрхийн тэргүүлэгчийн үндэс угсаа" нь хариулагдаагүй 2, 1, 1 ажиглалт (жигнээгүй)-ыг харгалзан харуулаагүй болно.

** "Өрхийн тэргүүлэгчийн шашин шүтлэг" нь хариулагдаагүй 1, 1, 0 ажиглалт (жигнээгүй)-ыг харгалзан харуулаагүй болно.

() 25-49 ажиглалт (жигнээгүй) дээр үндэслэн тооцсон.

(*) 25 хүртэлх ажиглалт (жигнээгүй) дээр үндэслэн тооцсон.

¹ ХХС-ны үзүүлэлт 9.15

² ХХС-ны үзүүлэлт 9.16; МХЗ-ын үзүүлэлт 6.2

Хүснэгт НА.11М: Тохиолдлын бэлгийн хавьталд орсон залуу эрэгтэйчүүд

Бэлгийн хавьталд орж байсан 15-24 насны эрэгтэйчүүдийн хувь, сүүлийн 12 сард бэлгийн хавьталд орсон залуу эрэгтэйчүүдийн хувь, сүүлийн 12 сард тохиолдлын бэлгийн хавьталд орсон бөгөөд хамгийн сүүлд тохиолдлын бэлгийн хавьталд орохдоо бэлгэвч хэрэглэсэн эрэгтэйчүүдийн хувь, Налайх дүүрэг, 2012

Эрэгтэйчүүдийн хувь:						
	Бэлгийн хавьталд орж байсан	Сүүлийн 12 сард бэлгийн хавьталд орсон	15-24 насны эрэгтэйчүүдийн тоо	Сүүлийн 12 сард тохиолдлын бэлгийн хавьталд орсон эрэгтэйчүүдийн хувь ¹	Сүүлийн 12 сард бэлгийн хавьталд орсон 15-24 насны эрэгтэйчүүдийн тоо	Сүүлийн 12 сард тохиолдлын бэлгийн хавьталд орсон 15-24 насны эрэгтэйчүүдийн тоо
Насны бүлэг						
15-19	30.7	27.2	109	(87.1)	30	26
20-24	93.8	87.3	118	72.4	103	75
Гэрлэлтийн байдал						
Гэрлэж байсан	(100.0)	(100.0)	42	(23.5)	42	10
Огт гэрлэж байгаагүй	55.2	49.0	185	100.0	90	90
Боловсрол						
Бүрэн дундаас доош	45.9	40.9	55	(*)	23	12
Бүрэн дунд ба түүнээс дээш	69.2	64.1	172	(80.5)	110	89
Өрхийн аж байдлын түвшин						
Доогуур 60%	62.6	58.2	129	73.1	75	55
Дээгүүр 40%	64.7	58.8	98	78.9	58	46
Өрхийн тэргүүлэгчийн үндэс угсаа						
Халх	67.0	63.0	150	75.9	95	72
Бусад	56.8	49.6	77	(75.0)	38	29
Өрхийн тэргүүлэгчийн шашин шүтлэг						
Шүтдэггүй	67.4	66.5	107	(78.5)	71	56
Будда	58.7	52.8	77	(74.0)	40	30
Бусад	(63.8)	(49.8)	43	(*)	21	15
Бүгд	63.5	58.5	227	75.7	133	100

* "Өрхийн тэргүүлэгчийн үндэс угсаа" нь хариулагдаагүй 1, 1, 1 ажиллалт (жигнээгүй)-ыг харгалзан харуулаагүй болно.

** "Өрхийн тэргүүлэгчийн шашин шүтлэг" нь хариулагдаагүй 3, 3, 1 ажиллалт (жигнээгүй)-ыг харгалзан харуулаагүй болно.

() 25-49 ажиллалт (жигнээгүй) дээр үндэслэн тооцсон.

(*) 25 хүртэлх ажиллалт (жигнээгүй) дээр үндэслэн тооцсон.

¹ ХХС-ны үзүүлэлт 9.15

² ХХС-ны үзүүлэлт 9.16; МХЗ-ын үзүүлэлт 6.2

БҮЛЭГ XIII

**Олон нийтийн
мэдээллийн
хэрэгслийн хүртээмж,
мэдээлэл харилцаа
технологийн хэрэглээ**

Налайхдүүргийн “Хүүхэд хөгжил-2012” судалгаагаар 15-49 насны эрэгтэйчүүд, эмэгтэйчүүдээс олон нийтийн мэдээллийн хэрэгсэл болон компьютер, интернэтийн хэрэглээний талаарх мэдээллийг цуглуулсан.

Дараах үзүүлэлтүүдийг тооцсон:

- ▲ Сонин сэтгүүл уншиж, радио сонсож, телевиз үздэг
- ▲ Компьютер хэрэглэж үзсэн болон сүүлийн үед хэрэглэсэн
- ▲ Интернэт хэрэглэж үзсэн болон сүүлийн үед хэрэглэсэн

Олон нийтийн мэдээллийн хэрэгслийн хэрэглээ, хүртээмж

7 хоногт наад зах нь нэг удаа сонин, сэтгүүл уншсан, радио, FM сонссон, телевиз үзсэн эрэгтэйчүүд, эмэгтэйчүүдийн хувийг Хүснэгт МТ.1 болон МТ.1М-д харуулав. Налайх дүүргийн 15-49 насны эрэгтэйчүүд (эмэгтэйчүүд)-ийн 45 (67) хувь нь долоо хоногт наад зах нь нэг удаа сонин уншдаг, 56 (44) хувь нь долоо хоногт наад зах нь нэг удаа радио, FM сонсдог, 97 (98) хувь нь долоо хоногт наад зах нь нэг удаа телевиз үздэг байна. Нийт эрэгтэйчүүд (эмэгтэйчүүд)-ийн 2 (1) хувь нь дээрх 3 төрлийн мэдээллийн хэрэгслийн алийг нь ч хэрэглэдэггүй байхад 28 (31) хувь нь гурвууланг нь долоо хоногт наад зах нь нэг удаа хэрэглэдэг байна.

25 хүртэлх насны залуу эмэгтэйчүүд бусад насны (насаар эгч) эмэгтэйчүүдтэй харьцуулахад олон нийтийн мэдээллийн хэрэгслийг илүү хэрэглэдэг байна. Харин эрэгтэйчүүдийн хувьд төдийлөн ялгаа бага байв. Тухайн хүний боловсрол болон өрхийн аж байдлын түвшин зэрэг нь мэдээллийн хэрэгслийн хүртээмж, хэрэглээнд маш их ялгааг бий болгодог, тэр дундаа хэвлэмэл мэдээллийн хэрэгслийн хүртээмж, хэрэглээнд илүү их нөлөөлдөг нь ажиглагдлаа.

3 төрлийн олон нийтийн мэдээллийн хэрэгслийн хэрэглээ дээд боловсролтой эрэгтэйчүүд (эмэгтэйчүүд)-ийн дунд боловсролгүй болон бага боловсролтой эрэгтэйчүүд (эмэгтэйчүүд)-тэй харьцуулахад 4.3 (6) дахин их байгаа юм. Түүнчлэн дээгүүр аж байдалтай өрхийн эрэгтэйчүүд (эмэгтэйчүүд)-ийн 33 (30) хувь нь дээрх 3 төрлийн олон нийтийн мэдээллийн хэрэгслийг хэрэглэдэг байхад уг үзүүлэлт доогуур аж байдалтай өрхийн эрэгтэйчүүд (эмэгтэйчүүд)-ийн дунд ердөө 21 (24) хувь байна.

Мэдээлэл, харилцаа, холбооны технологийн хэрэглээ

Судалгаанд хамрагдсан 15-49 насны нийт эрэгтэйчүүд, эмэгтэйчүүдээс компьютер болон интернэтийн хэрэглээний талаарх асуултыг асуусан боловч үзүүлэлтүүдийг 15-24 насны залуучуудын хувьд тооцсон (Хүснэгт МТ.2 болон МТ.2М). 15-24 насны эрэгтэйчүүд (эмэгтэйчүүд)-ийн 88 (89) хувь нь компьютер хэрэглэж үзсэн, 83 (78) хувь нь сүүлийн 1 жилийн хугацаанд компьютер хэрэглэсэн, харин 60 (59) хувь нь сүүлийн 1 сарын хугацаанд долоо хоног бүр компьютер хэрэглэжээ.

Интернэтийн хувьд 15-24 насны эрэгтэйчүүд (эмэгтэйчүүд)-ийн 77 (85) хувь нь интернэт хэрэглэж үзсэн бөгөөд 75 (74) хувь нь сүүлийн 1 жилийн хугацаанд интернэт хэрэглэсэн байна. Интернэтийг илүү ойрхон давтамжтайгаар хэрэглэсэн буюу сүүлийн 1 сарын хугацаанд долоо хоног бүр хэрэглэсэн залуу эрэгтэйчүүд (эмэгтэйчүүд) 52 (54) хувьтай байлаа.

Компьютер болон интернэтийн хэрэглээний түвшин нь тухайн хувь хүний боловсролын түвшин болон аж байдлаас маш их хамааралтай байна.

Хүснэгт МТ.1: Олон нийтийн мэдээллийн хэрэгслийн хэрэглээ - Эмэгтэй

Олон нийтийн мэдээллийн хэрэгсэл хэрэглэдэг 15-49 насны эмэгтэйчүүдийн хувь, 7 хоногт суурилснаар, Налайх дүүрэг, 2012 он

	15-49 эмэгтэйчүүдийн хувь:					15-49 насны эмэгтэйчүүдийн тоо
	7 хоногт наад зах нь 1 удаа сонин уншдаг	7 хоногт наад зах нь 1 удаа радио сонсдог	7 хоногт наад зах нь 1 удаа телевиз үздэг	7 хоногт наад зах нь 1 удаа 3 мэдээллийн хэрэгслийг гурвууланг нь хэрэглэдэг ¹	7 хоногт наад зах нь 1 удаа ч олон нийтийн мэдээллийн хэрэгсэл хэрэглэдэггүй	
Насны бүлэг						
15-19	68.1	63.8	99.2	41.7	0.0	122
20-24	67.4	56.1	96.9	40.9	0.6	150
25-29	54.2	47.1	97.8	29.2	1.5	143
30-34	64.3	39.4	99.5	29.6	0.5	126
35-39	66.3	32.8	99.6	23.5	0.4	137
40-44	77.5	37.7	95.6	28.9	1.7	102
45-49	73.8	28.6	99.3	20.3	0.0	110
Боловсрол						
Боловсролгүй, бага	(11.9)	(41.3)	(80.9)	(6.4)	(8.5)	34
Суурь	47.1	41.7	98.4	22.0	0.0	144
Бүрэн дунд	71.2	44.0	98.5	31.6	0.5	244
Техникийн болон тусгай мэргэжлийн дунд	68.3	41.9	98.9	29.7	0.5	170
Дээд	77.9	47.4	99.7	38.3	0.3	298
Өрхийн аж байдлын түвшин						
Доогуур	50.8	38.1	94.5	24.1	2.5	166
Дунджаас доогуур	58.5	42.2	100.0	24.5	0.0	175
Дундаж	68.6	50.7	99.0	37.2	0.5	176
Дунджаас дээгүүр	77.7	50.9	98.3	37.8	0.5	187
Дээгүүр	75.9	39.0	99.4	30.3	0.0	184
Өрхийн тэргүүлэгчийн үндэс угсаа						
Халх	68.4	46.3	98.6	32.6	0.4	641
Бусад	62.4	39.1	97.7	26.6	1.3	248
Өрхийн тэргүүлэгчийн шашин шүтлэг*						
Шүтдэггүй	64.1	44.5	98.1	30.0	0.8	479
Будда	74.9	45.0	99.3	35.5	0.4	291
Бусад	57.4	42.2	96.8	24.3	0.7	117
Бүгд	66.7	44.3	98.3	31.0	0.7	889

* "Өрхийн тэргүүлэгчийн шашин шүтлэг" нь хариулагдаагүй 2 ажиглалт (жигнээгүй)-ыг харуулаагүй.

() 25-49 ажиглалт (жигнээгүй) дээр үндэслэн тооцсон.

¹ ХХС-ны үзүүлэлт МТ.1

Хүснэгт МТ.1М: Олон нийтийн мэдээллийн хэрэгслийн хэрэглээ - Эрэгтэй

Олон нийтийн мэдээллийн хэрэгсэл хэрэглэдэг 15-49 насны эрэгтэйчүүдийн хувь, 7 хоногт суурилснаар, Налайх дүүрэг, 2012 он

	15-49 насны эрэгтэйчүүдийн хувь:			7 хоногт наад зах нь 1 удаа 3 мэдээллийн хэрэгслийг гурвууланг нь хэрэглэдэг ¹	7 хоногт наад зах нь 1 удаа ч олон нийтийн мэдээллийн хэрэгсэл хэрэглэдэггүй	15-49 насны эрэгтэйчүүдийн тоо
	7 хоногт наад зах нь 1 удаа сонин уншдаг	7 хоногт наад зах нь 1 удаа радио сонсдог	7 хоногт наад зах нь 1 удаа телевиз үздэг			
Насны бүлэг						
15-19	34.5	69.2	95.2	24.7	1.8	109
20-24	43.8	61.9	97.0	27.0	0.0	118
25-29	43.5	61.0	97.7	29.9	1.0	123
30-34	35.6	54.7	98.6	23.9	1.4	99
35-39	48.6	44.2	95.9	26.3	4.1	85
40-44	50.2	49.7	96.3	27.1	2.4	90
45-49	68.4	44.3	97.6	30.8	0.0	80
Боловсрол						
Боловсролгүй, бага	14.7	44.5	95.3	9.1	1.0	61
Суурь	28.7	54.4	95.4	19.0	3.3	143
Бүрэн дунд	46.8	58.4	98.0	28.6	1.5	154
Техникийн болон тусгай мэргэжлийн дунд	43.6	62.0	96.8	27.3	1.1	185
Дээд	72.0	53.3	98.0	39.1	0.5	163
Өрхийн аж байдлын түвшин						
Доогуур	26.4	53.8	95.3	21.1	2.7	139
Дунджаас доогуур	34.9	58.0	96.0	20.5	1.4	135
Дундаж	41.5	57.8	98.0	25.3	0.8	128
Дунджаас дээгүүр	59.1	57.5	98.9	33.7	1.1	164
Дээгүүр	61.6	53.6	96.1	33.2	1.3	139
Өрхийн тэргүүлэгчийн үндэс угсаа						
Халх	48.7	57.6	96.8	29.9	1.4	501
Бусад	36.9	52.6	97.2	20.1	1.7	204
Өрхийн тэргүүлэгчийн шашин шүтлэг*						
Шүтдэггүй	43.3	55.9	97.7	25.7	1.2	377
Будда	55.4	59.4	96.1	33.2	1.9	231
Бусад	29.6	50.1	95.5	18.1	1.8	95
Бүгд	45.3	56.1	96.9	27.1	1.5	705

* "Өрхийн тэргүүлэгчийн шашин шүтлэг" нь хариулагдаагүй 2 ажиглалт (жигнээгүй)-ыг харуулаагүй.

¹ ХХС-ны үзүүлэлт МТ.1

Хүснэгт МТ.2: Компьютер болон интернэтийн хэрэглээ - Залуу эмэгтэй

Компьютер болон интернэт хэрэглэж үзсэн 15-24 насны залуу эмэгтэйчүүдийн хувь, сүүлийн 12 сард компьютер болон интернэт хэрэглэсэн эмэгтэйчүүдийн хувь, сүүлийн 1 сард хэрэглэсэн давтамж, Налайх дүүрэг, 2012 он

	15-24 насны эмэгтэйчүүдийн хувь:				15-24 насны эмэгтэйчүүдийн хувь:			
	Компьютер хэрэглэж үзсэн		Сүүлийн 12 сард компьютер хэрэглэсэн ¹		Сүүлийн 1 сарын хугацаанд долоо хоног бүр компьютер хэрэглэсэн		Сүүлийн 1 сарын хугацаанд долоо хоног бүр интернэт хэрэглэсэн	
	үзсэн	хэрэглэсэн ¹	сүлд компьютер хэрэглэсэн ¹	сүлд компьютер хэрэглэсэн ¹	үзсэн	хэрэглэсэн ²	сүлд интернэт хэрэглэсэн ²	сүлд интернэт хэрэглэсэн ²
Насны бүлэг								
15-19	92.0	82.7			58.7		78.1	54.7
20-24	86.2	74.3			59.1		70.0	53.9
Боловсрол								
Боловсролгүй, бага	(*)	(*)	(*)	(*)	(*)	(*)	(*)	(*)
Суурь	(75.7)	(59.5)	(44.5)	(40.8)	(63.2)	(53.8)	(40.8)	(40.8)
Бүрэн дүнд	95.2	84.2	63.2	81.1	92.7	81.1	59.3	89
Техникийн болон тусгай мэргэжлийн дүнд	(82.1)	(67.6)	(26.6)	(20.4)	(75.8)	(52.0)	(20.4)	40
Дээд	98.9	93.7	81.5	92.6	98.9	92.6	75.9	93
Өрхийн аж байдлын түвшин								
Доогуур	61.1	42.1	22.0	37.7	56.2	37.7	12.2	54
Дунджаас доогуур	(90.5)	(69.5)	(41.0)	(34.7)	(81.9)	(65.0)	(34.7)	45
Дундаж	93.5	82.2	65.7	75.0	87.8	75.0	60.4	53
Дунджаас дээгүүр	97.8	95.8	81.0	93.0	96.2	93.0	78.9	69
Дээгүүр	(100.0)	(96.4)	(77.7)	(77.1)	(100.0)	(92.2)	(77.1)	50
Өрхийн тэргүүлэгчийн үндэс угсаа								
Халх	87.4	77.6	60.3	73.5	83.1	73.5	55.9	197
Бусад	92.5	79.4	55.3	73.9	89.5	73.9	49.9	76
Өрхийн тэргүүлэгчийн шашин шүтлэг								
Шүтдэггүй	89.0	77.7	57.5	74.0	81.9	74.0	53.1	136
Будда	88.6	77.7	61.2	70.5	88.6	70.5	52.8	93
Бусад	(88.6)	(80.4)	(58.4)	(79.3)	(86.1)	(79.3)	(61.2)	43
Бүгд	88.8	78.1	58.9	73.6	84.9	73.6	54.3	273

() 25-49 ажилт (жигнээгүй) дээр үндэслэн тооцсон.

(*) 25 хүртэлх ажилт (жигнээгүй) дээр үндэслэн тооцсон.

¹ ХХС-ны үзүүлэлт МТ.2

² ХХС-ны үзүүлэлт МТ.3

Хүснэгт МТ.2М: Компьютер болон интернэтийн хэрэглээ - Залуу эрэгтэй

Компьютер болон интернэт хэрэглэж үзсэн 15-24 насны залуу эрэгтэйчүүдийн хувь, сүүлийн 12 сард компьютер болон интернэт хэрэглэсэн эрэгтэйчүүдийн хувь, сүүлийн 1 сард хэрэглэсэн давтамж, Налайх дүүрэг, 2012 он

	15-24 насны эрэгтэйчүүдийн хувь:				15-24 насны эрэгтэйчүүдийн хувь:			
	Компьютер хэрэглэж үзсэн	Сүүлийн 12 сард компьютер хэрэглэсэн ¹	Сүүлийн 1 сарын хугацаанд долоо хоног бүр компьютер хэрэглэсэн	Интернэт хэрэглэж үзсэн	Сүүлийн 12 сард интернэт хэрэглэсэн ²	Сүүлийн 1 сарын хугацаанд долоо хоног бүр интернэт хэрэглэсэн	15-24 насны эрэгтэйчүүдийн тоо	
Насны бүлэг								
15-19	89.9	82.4	63.0	78.1	74.0	50.5	109	
20-24	87.0	83.3	56.7	76.6	75.1	53.7	118	
Боловсрол								
Боловсролгүй, бага	(*)	(*)	(*)	(*)	(*)	(*)	17	
Сүүр	(86.0)	(75.5)	(46.5)	(72.5)	(69.1)	(28.6)	38	
Бүрэн дүнд	97.4	93.7	79.7	91.9	89.3	76.6	63	
Техникийн болон тусгай мэргэжлийн дүнд	83.6	79.8	46.8	67.3	63.3	33.0	65	
Дээд	(100.0)	(100.0)	(80.7)	(100.0)	(98.2)	(82.5)	44	
Өрхийн аж байдлын түвшин								
Доогуур	(71.0)	(59.8)	(33.3)	(44.6)	(41.9)	(29.4)	47	
Дунджаас доогуур	(87.5)	(75.2)	(41.2)	(68.3)	(66.2)	(30.8)	39	
Дундаж	(81.8)	(79.9)	(57.3)	(74.9)	(71.3)	(40.9)	42	
Дунджаас дээгүүр	100.0	97.0	76.8	95.9	91.0	72.1	54	
Дээгүүр	(100.0)	(100.0)	(86.0)	(100.0)	(100.0)	(81.8)	44	
Өрхийн тэргүүлэгчийн үндэс угсаа								
Халх	90.1	85.8	64.3	81.2	79.5	57.9	150	
Бусад	85.1	77.2	50.8	69.8	65.0	40.9	77	
Өрхийн тэргүүлэгчийн шашин шүтлэг*								
Шүтдэггүй	86.2	82.2	56.6	73.6	72.8	47.5	107	
Будда	90.5	86.1	63.6	83.1	79.7	57.3	77	
Бусад	(90.0)	(78.5)	(59.8)	(75.8)	(69.3)	(53.4)	43	
Бүгд	88.4	82.9	59.7	77.3	74.6	52.1	227	

* "Өрхийн тэргүүлэгчийн шашин шүтлэг" нь хариулагдаагүй 1 ажиглалт (жигнээгүй)-ыг харуулаагүй.

() 25-49 ажиглалт (жигнээгүй) дээр үндэслэн тооцсон.

(*) 25 хүртэлх ажиглалт (жигнээгүй) дээр үндэслэн тооцсон.

¹ ХХС-ны үзүүлэлт МТ.2

² ХХС-ны үзүүлэлт МТ.3

БҮЛЭГ ХІV

**Тамхи, архи,
согтууруулах ундааны
хэрэглээ**

Тамхи татах нь үхэлд хүргэх олон төрлийн өвчин үүсгэх эрсдлийг нэмэгдүүлдэг. Түүнчлэн янжуур, гаанс, дүнсэн тамхи татах нь зүрх судасны болон амьсгалын замын өвчлөлийг нэмэгдүүлж, уушгины болон бусад төрлийн хорт хавдрын суурь шалтгаан болдог билээ.

Архи, согтууруулах ундаа хэтрүүлэн хэрэглэх нь хүний эрүүл мэндэд олон төрлийн хор хөнөөлтэй эрсдлийг бий болгодог. Урт хугацаанд архи, согтууруулах ундаа хэтрүүлэн хэрэглэснээр мэдрэлийн систем муудаж, зүрх судасны болон элэгний өвчин тусахаас гадна нийгэмд эзлэх байр суурь, харилцаанд сөргөөр нөлөөлдөг. Архи, согтууруулах ундаа хэрэглэснээр осолд өртөх, бэлгийн хүчирхийлэл үйлдэх, түүнчлэн хүүхэдтэй зүй бусаар харьцах зэрэг үйлдэл хийхэд хүргэдэг.²⁰

Бид энэ удаагийн судалгаагаараа 15-49 насны эрэгтэйчүүд, эмэгтэйчүүдийн тамхи, архи, согтууруулах ундааны хэрэглээний талаарх мэдээллийг цуглуулсан. Уг мэдээллээр дараах үзүүлэлтүүдийг тооцсон. Үүнд:

- ▲ Янжуур татаж үзсэн, одоо татдаг болон анх тамхи татсан нас
- ▲ Дүнсэн, навчин зэрэг бусад утаатай тамхи болон утаагүй тамхийг татаж үзсэн, одоо татдаг
- ▲ Янжуур, дүнсэн, навчин зэрэг утаатай тамхи болон утаагүй тамхины эрчимтэй хэрэглээ
- ▲ Архи, согтууруулах ундааг хэрэглэж үзсэн болонанх архи, согтууруулах ундаа уусан нас
- ▲ Архи, согтууруулах ундаа одоо уудаг болон эрчимтэй хэрэглээ

Тамхины хэрэглээ

Тамхи татаж үзсэн болон одоо тамхи татдаг 15-49 насны эмэгтэйчүүдийн мэдээллийг Хүснэгт ТА.1-д, харин 15-49 насны эрэгтэйчүүдийнхийг Хүснэгт ТА.1М-д харуулав.

Эрэгтэйчүүдийн дунд тамхины хэрэглээ эмэгтэйчүүдтэй харьцуулахад илүү их байдаг дүр зураг Налайх дүүрэгт мөн адил ажиглагдсан бөгөөд судалгаанд хамрагдсан 15-49 насны нийт эрэгтэйчүүдийн 84 хувь, эмэгтэйчүүдийн 37 хувь нь тамхи татаж үзсэн гэжээ. 15-49 насны эрэгтэйчүүдийн 58 хувь, эмэгтэйчүүдийн 9 хувь нь судалгаанаас өмнөх 1 сарын хугацаанд янжуур, утаатай болон утаагүй төрлийн бусад тамхийг хэрэглэсэн байна. Эрэгтэйчүүд (50 хувь), эмэгтэйчүүдийн (8 хувь) дунд янжуур тамхийг хамгийн их татдаг байна.

Налайх дүүргийн “Хүүхэд хөгжил 2012” судалгааны дүнгээр 15-49 насны эрэгтэйчүүдийн 16 хувь, харин эмэгтэйчүүдийн 1 хувь нь 15 нас хүрэхээсээ өмнө тамхи татаж үзжээ (Хүснэгт ТА.2 болон ТА.2М). 20-29 насны эмэгтэйчүүдийн 2 хувь нь 15 нас хүрэхээсээ өмнө тамхи татаж үзсэн байхад 30-аас дээш насныхны дунд 15 нас хүрэхээсээ өмнө тамхи татаж үзсэн хүн байхгүй байв. Харин эрэгтэйчүүдийн хувьд авч үзвэл 15-24 насны залуучуудын 12-14 хувь нь 15 нас хүрэхээсээ өмнө тамхи татаж үзсэн байхад 30-34 насны эрэгтэйчүүдийн 18 хувь, 40-44 насны эрэгтэйчүүдийн 21 хувь нь 15 нас хүрэхээсээ өмнө тамхи татаж үзжээ.

Хүснэгт ТА.2М-д үзүүлснээр эрэгтэйчүүдийн 22 хувь нь судалгаанаас өмнөх 1 хоногт 20-иос олон ширхэг тамхи татсан байна. Эмэгтэйчүүдийн хувьд өдөрт татдаг тамхины хэмжээ нь харьцангуй бага байгаа бөгөөд тамхи татдаг эмэгтэйчүүдийн 11 хувь нь сүүлийн 1 хоногт 20-иос олон ширхэг тамхи татсан байна.

²⁰ АНУ-ын өвчний хяналт болон урьдчилан сэргийлэх төв, <http://www.cdc.gov/>

Архи, согтууруулах ундааны хэрэглээ

Хүснэгт ТА.3-д 15-49 насны эмэгтэйчүүдийн, Хүснэгт ТА.3М-д эрэгтэйчүүдийн архи, согтууруулах ундааны хэрэглээг харуулав.

Эрэгтэйчүүдийн дунд архи, согтууруулах ундааны хэрэглээ эмэгтэйчүүдтэй харьцуулахад илүү их гэсэн дүр зураг мөн адил Налайх дүүрэгт ажиглагдлаа. 15-49 насны эрэгтэйчүүдийн 55 хувь, харин эмэгтэйчүүдийн 31 хувь нь судалгаанаас өмнөх 1 сарын хугацаанд архи, согтууруулах ундаа уусан байна. Эмэгтэйчүүдийн 21 хувь нь архи огт ууж үзээгүй байхад 1 хүрэхгүй хувь нь 15 нас хүрэхээсээ өмнө архи, согтууруулах ундаа ууж үзжээ. Эдгээр үзүүлэлт нь эрэгтэйчүүдийн хувьд харгалзан 14 болон 3 хувьтай байв. Хүснэгт ТА.3 болон ТА.3М-ээс харахад залуучуудын дунд 15 нас хүрэхээсээ өмнө архи ууж үзэх нь бусад насныхантай харьцуулахад их байна. Тухайлбал, 15-24 насны залуучуудын эрэгтэйчүүдийн 5 хувь, 15-24 насны залуу эмэгтэйчүүдийн 2 хувь нь 15 нас хүрэхээсээ өмнө архи, согтууруулах ундаа ууж үзсэн байгаа нь бусад насныхантай харьцуулахад өндөр байна.

Эрэгтэйчүүд, эмэгтэйчүүдийн дундах архи, согтууруулах ундааны хэрэглээ нь боловсрол болон өрхийн аж байдлын түвшнээр харилцан адилгүй байгаа юм. Тодруулбал, дээгүүр аж байдалтай өрхийн, боловсролтой эмэгтэйчүүд болон эрэгтэйчүүдийн дунд архи, согтууруулах ундааг илүү их хэрэглэх хандлагатай байна. 15-24 болон 40-44 насныхнаас бусад насны хүн амын дунд архи, согтууруулах ундааны хэрэглээ төдийлөн ялгаагүй байна.

Хүснэгт ТА.1: Тамхины хэрэглээ - Эмэгтэй

15-49 насны эмэгтэйчүүдийн хувь, тамхи хэрэглэж байсан байдлаар, Налайх дүүрэг, 2012 он

	Янжуур болон бусад төрлийн тамхийг огт хэрэглэж үзээгүй	Тамхи хэрэглэж үзсэн				Сүүлийн 1 сард тамхи хэрэглэсэн				15-49 насны эмэгтэйчүүдийн тоо
		Зөвхөн янжуур	Янжуур болон бусад төрлийн тамхи	Янжуураас бусад төрлийн тамхи	Ямар нэг төрлийн тамхи	Зөвхөн янжуур	Янжуур болон бусад төрлийн тамхи	Янжуураас бусад төрлийн тамхи	Ямар нэг төрлийн тамхи ¹	
Насны бүлэг										
15-19	70.5	7.4	1.9	20.2	29.5	0.9	0.0	0.0	0.9	122
20-24	52.3	18.4	12.7	16.6	47.7	5.6	0.0	1.3	6.9	150
25-29	53.3	13.9	14.9	18.0	46.7	12.0	0.7	0.4	13.1	143
30-34	60.6	16.1	10.5	12.8	39.4	8.2	0.0	1.7	9.9	126
35-39	63.5	14.3	10.7	11.4	36.5	12.6	0.0	2.2	14.8	137
40-44	78.4	9.9	6.2	5.6	21.6	6.7	0.0	1.0	7.7	102
45-49	66.5	8.9	7.2	17.4	33.5	7.8	1.0	0.0	8.8	110
Боловсрол										
Боловсролгүй, бага	(59.1)	(27.9)	(10.6)	(2.4)	(40.9)	(10.6)	(0.0)	(0.0)	(10.6)	34
Сүүр	68.2	12.2	9.6	10.0	31.8	9.9	0.7	0.0	10.6	144
Бүрэн дунд	63.9	11.5	8.0	16.6	36.1	6.0	0.0	0.5	6.5	244
Техникийн болон тусгай мэргэжлийн дунд	67.9	12.6	6.1	13.3	32.1	8.9	0.0	0.0	8.9	170
Дээд	56.2	13.3	12.6	17.9	43.8	7.3	0.3	2.5	10.2	298
Эхийн байдал										
Жирэмсэн	53.6	13.6	16.4	16.4	46.4	3.9	0.0	0.0	3.9	52
Хүүхдээ хөхүүлж байгаа (жирэмсэн биш)	(*)	(*)	(*)	(*)	(*)	(*)	(*)	(*)	(*)	1
Бусад	63.1	13.0	9.1	14.7	36.9	8.1	0.3	1.1	9.4	835
Өрхийн аж байдлын түвшин										
Доогуур	64.2	17.4	7.3	11.2	35.8	9.4	0.0	0.0	9.4	166
Дунджаас доогуур	67.6	12.3	6.2	13.9	32.4	7.2	0.6	0.5	8.3	175
Дундаж	61.5	11.8	12.4	14.2	38.5	8.4	0.0	1.0	9.4	176
Дунджаас дээгүүр	58.6	14.2	8.3	18.9	41.4	6.9	0.0	0.3	7.2	187
Дээгүүр	61.5	9.9	13.2	15.4	38.5	7.2	0.6	3.1	10.9	184
Өрхийн тэргүүлэгчийн үндэс угсаа										
Халх	59.9	13.5	10.6	16.1	40.1	8.1	0.3	1.2	9.7	641
Бусад	69.6	12.0	6.9	11.5	30.4	7.0	0.0	0.4	7.4	248
Өрхийн тэргүүлэгчийн шашин шүтлэг*										
Шүтдэггүй	62.0	13.8	10.6	13.6	38.0	10.1	0.2	1.1	11.4	479
Будда	60.2	11.1	8.7	20.0	39.8	5.1	0.4	0.9	6.4	291
Бусад	71.3	15.0	6.5	7.2	28.7	4.4	0.0	1.0	5.4	117
Бүгд	62.6	13.1	9.5	14.8	37.4	7.8	0.2	1.0	9.0	889

* "Өрхийн тэргүүлэгчийн шашин шүтлэг" нь хариулагдаагүй 2 ажиглалт (жигнээгүй)-ыг харуулаагүй.

() 25-49 ажиглалт (жигнээгүй) дээр үндэслэн тооцсон.

(*) 25 хүртэлх ажиглалт (жигнээгүй) дээр үндэслэн тооцсон.

¹ ХХС-ны үзүүлэлт ТА.1

Хүснэгт ТА.1М: Тамхины хэрэглээ - Эрэгтэй

15-49 насны эрэгтэйчүүдийн хувь, тамхи хэрэглэж байсан байдлаар, Налайх дүүрэг, 2012 он

	Янжуур болон бусад төрлийн тамхийг огт хэрэглэж үзээгүй	Тамхи хэрэглэж үзсэн				Сүүлийн 1 сард тамхи хэрэглэсэн				15-49 насны эрэгтэйчүүдийн тоо
		Зөвхөн янжуур	Янжуур болон бусад төрлийн тамхи	Янжуураас бусад төрлийн тамхи	Ямар нэг төрлийн тамхи	Зөвхөн янжуур	Янжуур болон бусад төрлийн тамхи	Янжуураас бусад төрлийн тамхи	Ямар нэг төрлийн тамхи ¹	
Насны бүлэг										
15-19	47.2	25.3	15.1	12.3	52.8	14.4	2.1	0.9	17.4	109
20-24	10.3	35.9	41.5	12.3	89.7	52.4	3.7	0.6	56.7	118
25-29	11.2	35.7	50.8	2.4	88.8	56.7	4.9	1.7	63.3	123
30-34	8.0	29.4	58.3	4.4	92.0	66.0	8.0	2.7	76.7	99
35-39	10.2	33.8	54.4	1.6	89.8	64.2	5.9	3.1	73.3	85
40-44	6.7	23.0	60.3	10.1	93.3	60.2	6.4	2.9	69.5	90
45-49	13.6	15.8	64.3	6.3	86.4	40.4	9.7	0.0	50.2	80
Боловсрол										
Боловсролгүй, бага	16.9	32.0	48.1	3.1	83.1	62.3	6.0	0.0	68.2	61
Суурь	15.5	29.3	49.4	5.8	84.5	57.3	6.3	3.9	67.4	143
Бүрэн дунд	20.6	29.2	42.5	7.7	79.4	44.8	3.0	0.7	48.4	154
Техникийн болон тусгай мэргэжлийн дунд	12.7	29.3	51.8	6.3	87.3	53.4	7.3	1.1	61.8	185
Дээд	14.4	27.5	47.4	10.7	85.6	41.2	5.2	2.0	48.5	163
Өрхийн аж байдлын түвшин										
Доогуур	10.6	33.6	50.4	5.4	89.4	61.2	5.6	2.6	69.4	139
Дунджаас доогуур	12.9	24.8	57.9	4.5	87.1	55.4	7.3	1.6	64.2	135
Дундаж	19.9	35.7	39.4	4.9	80.1	52.6	4.1	2.0	58.7	128
Дунджаас дээгүүр	14.2	30.6	45.6	9.6	85.8	45.0	5.2	0.0	50.1	164
Дээгүүр	21.5	20.9	46.6	11.0	78.5	38.5	5.7	2.5	46.7	139
Өрхийн тэргүүлэгчийн үндэс угсаа										
Халх	13.8	28.4	49.5	8.2	86.2	50.6	6.9	2.0	59.5	501
Бусад	20.4	30.8	44.1	4.7	79.6	49.4	2.3	1.0	52.7	204
Өрхийн тэргүүлэгчийн шашин шүтлэг*										
Шүтдэггүй	15.9	32.9	45.5	5.7	84.1	57.2	6.2	1.3	64.7	377
Будда	13.8	20.9	54.5	10.8	86.2	42.1	6.2	2.7	51.1	231
Бусад	19.1	33.7	42.7	4.4	80.9	42.5	1.4	0.8	44.7	95
Бүгд										
	15.7	29.1	48.0	7.2	84.3	50.3	5.6	1.7	57.5	705

* "Өрхийн тэргүүлэгчийн шашин шүтлэг" нь хариулагдаагүй 2 ажиллалт (жингээгүй)-ыг харуулаагүй.

¹ ХХС-ны үзүүлэлт ТА.1

* "Өрхийн тэргүүлэгчийн шашин шүтлэг" нь хариулагдаагүй 2 ажиглалт (жигнээгүй)-ыг харуулаагүй.

¹ ХХС-ны үзүүлэлт ТА.1

Хүснэгт ТА.2: Хамгийн анх тамхи татсан нас - Эмэгтэй

15 нас хүрэхээсээ өмнө тамхи татаж үзсэн 15-49 насны эмэгтэйчүүдийн хувь, Налайх дүүрэг, 2012 он

	15 нас хүрэхээсээ өмнө тамхи татаж үзсэн эмэгтэйчүүдийн хувь ¹	15-49 насны эмэгтэйчүүдийн тоо	Сүүлийн 24 цагт татсан тамхины тоо					15-49 насны тамхи татдаг эрэгтэйчүүдийн тоо
			< 5	5-9	10-19	20+	Бүгд	
Насны бүлэг								
15-19	1.1	122	(*)	(*)	(*)	(*)	100.0	1
20-24	2.0	150	(*)	(*)	(*)	(*)	100.0	8
25-29	2.0	143	(*)	(*)	(*)	(*)	100.0	18
30-34	0.0	126	(*)	(*)	(*)	(*)	100.0	10
35-39	0.0	137	(*)	(*)	(*)	(*)	100.0	18
40-44	0.0	102	(*)	(*)	(*)	(*)	100.0	7
45-49	0.0	110	(*)	(*)	(*)	(*)	100.0	10
Боловсрол								
Боловсролгүй, бага	(0.0)	34	(*)	(*)	(*)	(*)	100.0	4
Сүүр	0.7	144	(*)	(*)	(*)	(*)	100.0	16
Бүрэн дунд	0.6	244	(*)	(*)	(*)	(*)	100.0	15
Техникийн болон тусгай мэргэжлийн дунд	0.5	170	(*)	(*)	(*)	(*)	100.0	15
Дээд	1.4	298	(*)	(*)	(*)	(*)	100.0	23
Эхийн байдал								
Жирэмсэн	1.8	52	(*)	(*)	(*)	(*)	100.0	3
Хүүхдээ хөхүүлж байгаа (жирэмсэн биш)	0.0	1	(*)	(*)	(*)	(*)	0.0	0
Бусад	0.7	835	53.9	17.3	17.7	11.1	100.0	69
Өрхийн аж байдлын түвшин								
Доогуур	1.1	166	(*)	(*)	(*)	(*)	100.0	16
Дунджаас доогуур	0.0	175	(*)	(*)	(*)	(*)	100.0	14
Дундаж	1.0	176	(*)	(*)	(*)	(*)	100.0	16
Дунджаас дээгүүр	1.3	187	(*)	(*)	(*)	(*)	100.0	13
Дээгүүр	0.7	184	(*)	(*)	(*)	(*)	100.0	14
Өрхийн тэргүүлэгчийн үндэс угсаа								
Халх	1.0	641	58.4	16.7	11.0	14.0	100.0	55
Бусад	0.3	248	(*)	(*)	(*)	(*)	100.0	17
Өрхийн тэргүүлэгчийн шашин шүтлэг*								
Шүтдэггүй	0.9	479	(46.4)	(23.3)	(19.0)	(11.3)	100.0	50
Будда	0.3	291	(*)	(*)	(*)	(*)	100.0	16
Бусад	1.8	117	(*)	(*)	(*)	(*)	100.0	5
	0.0	2						
Бүгд	0.8	889	52.8	19.5	17.0	10.6	100.0	72

* "Өрхийн тэргүүлэгчийн шашин шүтлэг" нь хариулагдаагүй 2 ажиглалт (жигнээгүй)-ыг харуулаагүй.

() 25-49 ажиглалт (жигнээгүй) дээр үндэслэн тооцсон.

(*) 25 хүртэлх ажиглалт (жигнээгүй) дээр үндэслэн тооцсон.

¹ ХХС-ны үзүүлэлт ТА.2

Хүснэгт ТА.2М: Хамгийн анх тамхи татсан нас болон одоогийн хэрэглээ - Эрэгтэй

15 нас хүрэхээсээ өмнө тамхи татаж үзсэн 15-49 насны эрэгтэйчүүдийн хувь болон тамхи татдаг эрэгтэйчүүдийн хувь, сүүлийн 24 цагт татсан тамхины тоогоор, Налайх дүүрэг, 2012 он

	15 нас хүрэхээс өмнө тамхи татаж үзсэн эрэгтэйчүүдийн хувь ¹	15-49 насны эрэгтэйчүүдийн тоо	Сүүлийн 24 цагт татсан тамхины тоо						15-49 насны тамхи татдаг эрэгтэйчүүдийн тоо
			< 5	5-9	10-19	20+	Хариулаагүй/ мэдэхгүй	Бүгд	
Насны бүлэг									
15-19	14.3	109	(*)	(*)	(*)	(*)	(*)	100.0	18
20-24	12.3	118	25.2	36.3	30.3	8.2	0.0	100.0	66
25-29	14.2	123	18.4	26.4	32.7	22.4	0.0	100.0	76
30-34	17.6	99	10.3	29.2	40.5	20.1	0.0	100.0	73
35-39	10.2	85	12.6	16.4	45.7	23.6	1.7	100.0	61
40-44	20.7	90	13.0	20.4	34.9	31.7	0.0	100.0	60
45-49	18.0	80	(11.3)	(20.3)	(33.9)	(34.4)	(0.0)	100.0	40
Боловсрол									
Боловсролгүй, бага	27.2	61	(6.6)	(23.9)	(54.0)	(15.5)	(0.0)	100.0	42
Суурь	17.3	143	8.7	18.7	49.2	23.4	0.0	100.0	91
Бүрэн дүнд	11.9	154	17.0	33.7	32.9	15.0	1.4	100.0	74
Техникийн болон тусгай мэргэжлийн дүнд	14.1	185	16.0	24.5	30.4	29.1	0.0	100.0	112
Дээд	13.2	163	28.7	27.7	21.5	22.0	0.0	100.0	76
Өрхийн аж байдлын түвшин									
Доогуур	24.7	139	12.1	21.6	43.9	22.4	0.0	100.0	93
Дунджаас доогуур	12.0	135	15.8	22.7	36.1	25.3	0.0	100.0	84
Дундаж	13.1	128	17.5	20.3	42.7	19.5	0.0	100.0	72
Дунджаас дээгүүр	14.4	164	17.6	33.8	27.6	21.0	0.0	100.0	82
Дээгүүр	11.6	139	17.8	30.0	27.4	23.1	1.7	100.0	62
Өрхийн тэргүүлэгчийн үндэс угсаа									
Халх	15.9	501	14.1	28.5	34.1	23.0	0.4	100.0	289
Бусад	13.3	204	21.1	17.1	41.2	20.5	0.0	100.0	105
Өрхийн тэргүүлэгчийн шашин шүтлэг*									
Шүтдэггүй	14.5	377	16.9	22.3	36.5	23.9	0.4	100.0	240
Будда	16.4	231	15.1	31.9	30.5	22.6	0.0	100.0	112
Бусад	15.2	95	(13.3)	(25.0)	(48.5)	(13.1)	(0.0)	100.0	42
Бүгд	15.2	705	15.9	25.5	36.0	22.3	0.3	100.0	395

* "Өрхийн тэргүүлэгчийн шашин шүтлэг" нь хариулагдаагүй 2, 1 ажиглалт (жигнээгүй)-ыг харгалзан харуулаагүй.

() 25-49 ажиглалт (жигнээгүй) дээр үндэслэн тооцсон.

(*) 25 хүртэлх ажиглалт (жигнээгүй) дээр үндэслэн тооцсон.

¹ ХХС-ны үзүүлэлт ТА.2

Хүснэгт ТА.3: Архи, согтууруулах ундааны хэрэглээ - Эмэгтэй

15-49 насны архи, согтууруулах ундаа ууж үзсэн эмэгтэйчүүдийн хувь, 15 нас хүрэхээсээ өмнө архи, согтууруулах ундаа ууж үзсэн болон сүүлийн 1 сарын хугацаанд архи, согтууруулах ундаа уусан эмэгтэйчүүдийн хувь, Налайх дүүрэг, 2012 он

	Эмэгтэйчүүдийн хувь:			15-49 насны эмэгтэйчүүдийн тоо
	Архи, согтууруулах ундаа огт ууж үзээгүй	15 нас хүрэхээсээ өмнө архи, согтууруулах ундаа ууж үзсэн ¹	Сүүлийн 1 сарын хугацаанд архи, согтууруулах ундаа уусан ²	
Насны бүлэг				
15-19	70.5	3.0	2.1	122
20-24	14.4	1.8	23.8	150
25-29	6.9	0.0	35.9	143
30-34	13.9	0.0	35.8	126
35-39	10.9	0.0	37.9	137
40-44	16.9	0.0	49.2	102
45-49	19.6	0.0	35.9	110
Боловсрол				
Боловсролгүй, бага	(37.4)	(0.0)	(18.1)	34
Суурь	34.0	1.0	20.6	144
Бүрэн дунд	26.4	1.1	24.7	244
Техникийн болон тусгай мэргэжлийн дунд	23.0	0.6	38.3	170
Дээд	8.0	0.4	38.6	298
Өрхийн аж байдлын түвшин				
Доогуур	24.6	0.0	26.2	166
Дунджаас доогуур	28.5	0.0	26.4	175
Дундаж	20.8	0.9	31.1	176
Дунджаас дээгүүр	19.3	2.0	36.8	187
Дээгүүр	13.8	0.6	33.9	184
Өрхийн тэргүүлэгчийн үндэс угсаа				
Халх	18.5	0.4	30.0	641
Бусад	28.3	1.5	33.7	248
Өрхийн тэргүүлэгчийн шашин шүтлэг*				
Шүтдэггүй	20.0	0.4	29.8	479
Будда	19.1	0.2	36.1	291
Бусад	31.6	3.3	23.2	117
Бүгд	21.2	0.7	31.0	889

* "Өрхийн тэргүүлэгчийн шашин шүтлэг" нь хариулагдаагүй 2 ажиглалт (жигнээгүй)-ыг харуулаагүй.

() 25-49 ажиглалт (жигнээгүй) дээр үндэслэн тооцсон.

¹ ХХС-ны үзүүлэлт ТА.4

² ХХС-ны үзүүлэлт ТА.3

Хүснэгт ТА.3М: Архи, согтууруулах ундааны хэрэглээ - Эрэгтэй

15-49 насны архи, согтууруулах ундаа ууж үзсэн эрэгтэйчүүдийн хувь, 15 нас хүрэхээсээ өмнө архи, согтууруулах ундаа ууж үзсэн болон сүүлийн 1 сарын хугацаанд архи, согтууруулах ундаа уусан эрэгтэйчүүдийн хувь, Налайх дүүрэг, 2012 он

	Эрэгтэйчүүдийн хувь:			15-49 насны эрэгтэйчүүдийн тоо
	Архи, согтууруулах ундаа огт ууж үзээгүй	15 нас хүрэхээсээ өмнө архи, согтууруулах ундаа ууж үзсэн ¹	Сүүлийн 1 сарын хугацаанд архи, согтууруулах ундаа уусан ²	
Насны бүлэг				
15-19	62.1	3.0	7.3	109
20-24	13.3	5.1	43.1	118
25-29	6.0	3.4	66.9	123
30-34	2.8	5.7	67.8	99
35-39	2.3	0.0	70.9	85
40-44	1.0	0.0	74.2	90
45-49	1.7	3.8	64.8	80
Боловсрол				
Боловсролгүй, бага	16.2	2.5	44.4	61
Сүүр	19.5	1.9	57.0	143
Бүрэн дунд	19.6	2.5	45.6	154
Техникийн болон тусгай мэргэжлийн дунд	11.5	2.6	57.4	185
Дээд	5.4	5.8	63.4	163
Өрхийн аж байдлын түвшин				
Доогуур	15.9	3.5	49.1	139
Дунджаас доогуур	13.1	0.0	55.4	135
Дундаж	13.6	2.7	54.7	128
Дунджаас дээгүүр	13.2	4.0	55.2	164
Дээгүүр	13.8	5.3	60.6	139
Өрхийн тэргүүлэгчийн үндэс угсаа				
Халх	12.6	2.9	57.3	501
Бусад	17.0	3.9	49.4	204
Өрхийн тэргүүлэгчийн шашин шүтлэг*				
Шүтдэггүй	12.3	2.8	59.7	377
Будда	14.2	3.2	54.5	231
Бусад	17.9	4.5	39.0	95
Бүгд	13.9	3.2	55.0	705

* "Өрхийн тэргүүлэгчийн шашин шүтлэг" нь хариулагдаагүй 2 ажиглалт (жигнээгүй)-ыг харуулаагүй.

¹ ХХС-ны үзүүлэлт ТА.4

² ХХС-ны үзүүлэлт ТА.3

БҮЛЭГ XV

**Амьдралын сайн
сайхан байдал**

Хүмүүсийн гэрлэлт, найз нөхөрлөл, орлого, амьдарч буй орчин зэрэг нь бодит байдал дээр ямар байгаагаас үл хамааран эдгээр зүйлд хэр сэтгэл ханамжтай байгаа нь тэдний амьдралд чухал нөлөө үзүүлдэг талаар судалгаанууд байдаг.

Энэ удаагийн Налайх дүүргийн “Хүүхэд хөгжил 2012” судалгаанд 15-49 насны эрэгтэйчүүд, эмэгтэйчүүдээс гэрлэлт, найз нөхөрлөл, сургууль, ажил, орлого, амьдарч буй орчиндоо хэр сэтгэл хангалуун байдаг талаар асуусан (гэвч амьдралын сайн сайхан байдлын үзүүлэлтүүдийг 15-24 насны залуучуудын хувьд тооцсон). Амьдралын сэтгэл ханамжийг хувь хүний амьдралын сайн сайхан байдлыг хүлээж байгаа түвшнээр тооцсон. Залуучуудын амьдралынхаа зарим зүйлд хэр сэтгэл хангалуун байгаа талаарх ойлголт нь тэдний амьдралын ялгаатай дүр зургийг олж авахад туслах юм.

Амьдралдаа сэтгэл хангалуун байх болон аз жаргалтай байх гэдэг нь хоорондоо ялгаатай юм. Судалгаанд хамрагдсан эрэгтэйчүүд, эмэгтэйчүүдээс амьдралын сэтгэл ханамж, өөрийгөө аз жаргалтай гэж үздэг эсэх болон амьдралаа өөдрөг харж байгаа эсэх талаар энгийн хэдэн асуултыг асуусан. Аз жаргал нь тухайн үеийн нөхцөл байдал тухайлбал, цаг агаар эсвэл гэр бүлд учирсан үй гашуу зэрэг олон хүчин зүйлээс хамаарч төрөх богино хугацааны сэтгэл зүйн мэдрэмж юм. Хувь хүний ажил, орлого, гэр бүлийн амьдрал, найз нөхөд болон бусад зүйл нь хангалттай байгаа боловч тухайн хүн аз жаргалгүй байж болно.

Судалгаанд хамрагдаж ярилцлага өгч байгаа хүнээс аз жаргал болон амьдралын сэтгэл ханамжийн талаарх асуултын хариултыг авахдаа хариултын түвшинд тохирсон инээмсэглэлийн (инээмсэглээгүй) зурагтай картыг үзүүлэх нь тус болно гэж үздэг (Асуулгын хуудсыг Хавсралт F-ээс харна уу).

Амьдралын сайн сайхан байдлын үзүүлэлтүүдийг дараах байдлаар авч үзсэн. Үүнд:

- ▲ Амьдралын сэтгэл ханамж - Гэрлэлт, найз нөхөрлөл, сургууль, одоогийн ажил, орлого, амьдарч буй орчин болон өөртөө боломжийн эсвэл хангалуун хариулсан 15-24 насны эрэгтэйчүүд, эмэгтэйчүүдийн хувь
- ▲ Аз жаргалтай - өөрийгөө боломжийн хэмжээнд эсвэл маш их аз жаргалтай гэж үзсэн 15-24 насны эрэгтэйчүүд, эмэгтэйчүүдийн хувь
- ▲ Амьдралыг өөдрөгөөр харж буй - Өнгөрсөн нэг жилд амьдрал нь сайжирсан гэж үзсэн бөгөөд ирэх нэг жилд амьдралаа сайжирна гэж бодож байгаа 15-24 насны эрэгтэйчүүд, эмэгтэйчүүдийн хувь

Хүснэгт SW.1 болон SW.1M-д 15-24 насны эрэгтэйчүүд болон эмэгтэйчүүдийн амьдралынхаа тодорхой зүйлүүдэд хэр сэтгэл ханамжтай байгааг үзүүлсэн. Залуу эмэгтэйчүүд сурч буй сургууль (91 хувь), өөртөө (91 хувь), гэрлэлт (92 хувь) болон найз нөхөрлөлдөө (90 хувь) маш их сэтгэл хангалуун байна. Залуу эрэгтэйчүүдийн хувьд ч мөн адил найз нөхөрлөл (95 хувь), өөртөө (93 хувь), гэрлэлт (92 хувь) болон сурч буй сургуульдаа (85 хувь) маш их сэтгэл хангалуун байдаг байна. Залуучууд орлогодоо хамгийн бага сэтгэл ханамжтай (эрэгтэй 66 хувь, эмэгтэй 55 хувь) байдгаас гадна залуу эрэгтэйчүүдийн 53 хувь, эмэгтэйчүүдийн 77 хувь нь огт орлогогүй байна.

Хүснэгт SW.2-т 15-24 насны эмэгтэйчүүдийн, хүснэгт SW.2M-т эрэгтэйчүүдийн амьдралын сэтгэл ханамжийг харууллаа. Амьдралын сэтгэл ханамж гэдгийг өөрийн гэрлэлт, найз нөхөрлөл, сургууль, одоогийн ажил, амьдарч буй орчин болон орлогоо боломжийн эсвэл маш хангалуун гэж дүгнэж байгаагаар тодорхойлсон.

15-24 насны эрэгтэйчүүд (эмэгтэйчүүд)-ийн 66 (61) хувь нь амьдралдаа сэтгэл ханамжтай байдаг байна. Доогуур аж байдалтай өрхөд амьдарч байгаа амьдралдаа сэтгэл хангалуун залуу эрэгтэйчүүд, эмэгтэйчүүдийн хувь бусад залуучуудтай харьцуулахад нэлээд бага байгааг Хүснэгт SW.2, SW.2M-ээс харж болно.

Амьдралын сэтгэл ханамжийн дундаж үнэлгээг энэ талаарх асуултын хариултуудын арифметик дунджаар тооцдог. Үнэлгээ бага байх нь илүү их сэтгэл ханамжтай байдлыг илэрхийлнэ (Хүснэгт SW.2 болон SW.2M).

Мөн хүснэгтээс харахад (SW.2 болон SW.2M) 15-24 насны залуу эрэгтэйчүүд (эмэгтэйчүүд)-ийн 90 (89) хувь нь өөрийгөө жаргалтай гэж үзжээ. Энэ үзүүлэлт нь тухайн залуучуудын боловсрол болон амьдарч байгаа өрхийн аж байдлын түвшнээр ялгаагүй байна. Өөрийгөө аз жаргалтай гэж үзсэн 15-19 насны залуучуудыг 20-24 насныхантай харьцуулахад ижил түвшинтэй байна.

Хүснэгт SW.3-д амьдралаа өөдрөгөөр хардаг эмэгтэйчүүдийг үзүүлээ. 15-24 насны эмэгтэйчүүдийн 66 хувь нь өөрийнхөө амьдралыг сүүлийн нэг жилд сайжирсан бөгөөд ирэх нэг жилд сайжирна гэж үзжээ. Энэ үзүүлэлтийг эрэгтэйчүүдийн хувьд Хүснэгт SW.3M-ээс харж болох бөгөөд амьдралаа өөдрөгөөр хардаг эрэгтэйчүүд (63 хувь) эмэгтэйчүүдтэй ижил түвшинтэй байна. Амьдралаа өөдрөг хардаг залуучуудыг тэдний амьдардаг өрхийн аж байдлын түвшнээр авч үзэхэд ялгаатай байна.

Уг үзүүлэлтийг задлан авч үзвэл 15-24 насны залуу эрэгтэйчүүдийн 65, эмэгтэйчүүдийн 68 хувь нь судалгаанаас өмнөх нэг жилийн хугацаанд амьдралаа сайжирсан гэж хариулсан боловч эрэгтэйчүүдийн 92 хувь, эмэгтэйчүүдийн 94 хувь нь ирэх нэг жилд амьдралаа сайжирна гэсэн итгэлтэй байгаа нь залуучуудын ирээдүйдээ итгэх итгэл дүүрэн байгааг харуулж байна.

Хүснэгт SW.1: Амьдралын сэтгэл ханамжийн үзүүлэлтүүд - Залуу эмэгтэй

Сонгосон үзүүлэлтэд маш их эсвэл боломжийн гэж хариулсан 15-24 насны эмэгтэйчүүдийн хувь, Налайх дүүрэг, 2012 он

Сонгосон үзүүлэлтэд маш их эсвэл боломжийн гэж хариулсан 15-24 насны эмэгтэйчүүдийн хувь:												15-24 насны эмэгтэйчүүдийн хувь:				15-24 насны эмэгтэйчүүдийн тоо
Гэрлэлт	Найз нөхөрлөл	Сургууль	Ажил	Амьдарч буй орчин	Өөртөө Орлого	Гэрлээгүй	Найз нөхөдгүй	Сургуульд сурдаггүй	Ажил хийдэггүй	Орлогогүй						
Насны бүлэг																
15-19	92.2	91.6	93.2	82.7	77.2	92.8	80.2	91.7	0.8	10.9	90.4	86.2	122			
20-24	91.8	88.7	86.8	65.7	73.0	89.0	45.4	57.5	1.4	60.9	74.2	70.1	150			
Гэрлэлтийн байдал																
Гэрлэж байсан	92.8	90.6	94.5	59.7	73.8	86.5	56.4	15.1	1.3	77.1	77.7	73.5	83			
Огт гэрлэж байгаагүй	75.5	89.8	90.5	75.3	75.4	92.5	54.1	97.9	1.0	21.6	83.1	79.0	190			
Боловсрол																
Боловсролгүй, бага	(*)	(*)	(*)	(*)	(*)	(*)	(*)	(*)	(*)	(*)	(*)	(*)	11			
Суурь	(81.9)	(91.6)	(88.0)	(74.0)	(70.8)	(85.1)	(63.4)	(71.9)	(0.0)	(34.2)	(82.5)	(73.5)	40			
Бүрэн дунд	88.5	97.1	91.2	80.6	74.0	91.7	52.9	75.5	0.0	29.8	86.9	85.2	89			
Техникийн болон тусгай мэргэжлийн дунд	(87.2)	(71.3)	(100.0)	(69.0)	(75.2)	(96.6)	(63.8)	(81.2)	(0.0)	(54.1)	(75.5)	(73.0)	40			
Дээд	98.3	94.0	89.1	75.1	82.8	93.7	50.0	66.1	1.0	35.3	81.5	77.4	93			
Өрхийн аж байдлын түвшин																
Доогуур	87.0	78.8	82.4	69.0	58.5	86.6	57.1	60.2	3.7	68.4	70.6	69.0	54			
Дунджаас доогуур	(91.5)	(87.3)	(94.0)	(72.5)	(73.9)	(90.2)	(27.8)	(75.3)	(0.0)	(27.3)	(83.2)	(77.7)	45			
Дундаж	90.0	91.6	95.1	63.4	74.7	85.7	56.7	67.8	1.8	49.8	79.2	74.4	53			
Дунджаас дээгүүр	96.3	96.5	93.6	71.0	82.6	92.9	62.2	78.9	0.0	22.3	85.0	80.3	69			
Дээгүүр	(100.0)	(93.6)	(85.2)	(77.6)	(83.2)	(97.9)	(70.2)	(81.4)	(0.0)	(25.9)	(89.3)	(84.9)	50			
Өрхийн тэргүүлэгчийн үндэс угсаа																
Халх	93.0	89.5	90.2	69.7	72.8	90.6	50.8	70.8	1.5	37.4	81.8	76.8	197			
Бусад	87.8	91.3	92.9	69.5	80.3	91.1	66.6	78.1	0.0	41.1	80.5	78.5	76			
Өрхийн тэргүүлэгчийн шашин шүтлэг																
Шүтдэггүй	92.0	91.4	88.8	67.1	74.0	86.9	48.0	69.4	1.5	41.5	83.7	82.1	136			
Будда	91.0	86.7	92.7	72.7	75.5	93.7	52.7	79.3	1.0	29.7	81.8	72.6	93			
Бусад	(92.7)	(92.6)	(93.2)	(69.9)	(76.5)	(96.3)	(74.2)	(69.5)	(0.0)	(47.6)	(73.5)	(72.4)	43			
Бүгд	91.9	90.0	90.9	69.6	74.9	90.7	54.9	72.8	1.1	38.4	81.5	77.3	273			

() 25-49 ажиглалт (жигнээгүй) дээр үндэслэн тооцсон.

(*) 25 хүртэлх ажиглалт (жигнээгүй) дээр үндэслэн тооцсон.

() 25-49 ажиглалт (жигнээгүй) дээр үндэслэн тооцсон.

(*) 25 хүртэлх ажиглалт (жигнээгүй) дээр үндэслэн тооцсон.

Хүснэгт SW.1M: Амьдралын сэтгэл ханамжийн үзүүлэлтүүд - Залуу эрэгтэй

Сонгосон үзүүлэлтэд маш их эсвэл боломжийн гэж хариулсан 15-24 насны эрэгтэйчүүдийн хувь, Налайх дүүрэг, 2012 он

Сонгосон үзүүлэлтэд маш их эсвэл боломжийн гэж хариулсан 15-24 насны эрэгтэйчүүдийн хувь:										15-24 насны эрэгтэйчүүдийн хувь:					15-24 насны эрэгтэйчүүдийн тоо
Гэрлэлт	Найз нөхөрлөл	Сургууль	Ажил	Амьдарч буй орчин	Өөртөө	Орлого	Гэрлээгүй нөхөдгүй	Найз сургуульд сурдаггүй	Ажил хийдэггүй	Орлогогүй					
Насны бүлэг															
100.0	95.9	83.5	83.0	82.5	91.3	67.0	94.5	2.0	17.5	75.7	74.8	109			
90.5	93.9	89.9	75.9	78.0	94.8	65.9	69.2	0.7	67.9	35.0	33.0	118			
Гэрлэлтийн байдал															
(91.4)	(94.3)	(58.5)	(77.8)	(78.7)	(92.9)	(72.9)	(5.2)	(0.0)	(86.3)	(6.7)	(4.5)	42			
100.0	95.0	86.7	77.6	80.5	93.2	62.1	98.7	1.6	34.0	65.5	64.2	185			
Боловсрол															
(*)	(*)	(*)	(*)	(*)	(*)	(*)	(*)	(*)	(*)	(*)	(*)	17			
(100.0)	(94.9)	(87.1)	(82.5)	(81.1)	(97.4)	(83.2)	(76.0)	(0.0)	(31.2)	(65.8)	(65.8)	38			
100.0	93.9	85.6	88.1	86.1	94.4	68.6	83.9	0.0	26.5	62.6	61.3	63			
100.0	92.5	76.3	80.4	79.0	88.7	65.0	86.7	0.0	58.2	38.6	33.8	65			
(75.9)	(97.9)	(92.1)	(76.2)	(78.9)	(98.2)	(64.7)	(76.3)	(0.0)	(38.7)	(61.3)	(60.4)	44			
Өрхийн аж байдлын түвшин															
(93.4)	(93.7)	(78.9)	(70.2)	(66.4)	(92.2)	(67.7)	(69.6)	(2.7)	(62.4)	(42.7)	(44.7)	47			
(100.0)	(90.0)	(85.2)	(72.2)	(75.5)	(94.4)	(56.5)	(90.2)	(2.0)	(40.0)	(55.2)	(55.2)	39			
(100.0)	(97.9)	(79.0)	(86.4)	(80.6)	(88.6)	(59.2)	(82.0)	(2.0)	(42.6)	(44.4)	(42.2)	42			
82.8	96.4	86.1	72.1	84.8	92.8	74.2	85.0	0.0	32.8	60.8	56.5	54			
(86.8)	(95.5)	(95.3)	(93.3)	(93.0)	(97.7)	(73.8)	(80.8)	(0.0)	(41.6)	(68.6)	(66.3)	44			
Өрхийн тэргүүлэгчийн үндэс угсаа															
88.3	94.8	86.2	79.7	81.4	92.7	67.3	80.3	1.1	42.3	51.3	50.7	150			
100.0	94.9	83.7	72.8	77.7	93.9	63.6	83.3	1.7	46.6	61.0	57.6	77			
Өрхийн тэргүүлэгчийн шашин шүтлэг*															
93.4	97.8	84.2	77.2	79.7	94.6	62.4	80.2	2.7	49.4	50.2	48.6	107			
100.0	92.3	86.3	85.4	81.3	94.6	74.8	82.5	0.0	33.0	57.4	58.1	77			
(73.5)	(92.2)	(85.7)	(62.7)	(81.0)	(86.6)	(60.9)	(81.7)	(0.0)	(49.9)	(61.5)	(56.3)	43			
Бүгд															
91.8	94.9	85.4	77.7	80.2	93.1	66.2	81.3	1.3	43.7	54.5	53.1	227			

*** "Өрхийн тэргүүлэгчийн шашин шүтлэг" нь харуулагдаагүй 1 ажиллалт (жигнээгүй)-ыг харуулаагүй.

() 25-49 ажиглалт (жигнээгүй) дээр үндэслэн тооцсон.

() 25 хүртэлх ажиглалт (жигнээгүй) дээр үндэслэн тооцсон.

** "Өрхийн тэргүүлэгчийн шашин шүтлэг" нь хариулагдаагүй 1 ажиглалт (жигнээгүй)-ыг харуулаагүй.

() 25-49 ажиглалт (жигнээгүй) дээр үндэслэн тооцсон.

(*) 25 хүртэлх ажиглалт (жигнээгүй) дээр үндэслэн тооцсон.

Хүснэгт SW.2: Амьдралын сэтгэл ханамж - Залуу эмэгтэй

15-24 насны гэрлэлт, найз нөхөрлөл, сургууль, ажил, амьдарч буй орчин болон өөртөө сэтгэл ханамжтай эмэгтэйчүүдийн хувь, амьдралын сэтгэл ханамжийн дундаж оноо, орлогодоо сэтгэл ханамжтай эсвэл боломжийн гэж үздэг амьдралдаа сэтгэл ханамжтай эмэгтэйчүүдийн хувь, 15-24 насны өөрийгөө аз жаргалтай гэж үздэг эмэгтэйчүүдийн хувь, Налайх дүүрэг, 2012 он

	Амьдралдаа сэтгэл ханамжтай эмэгтэйчүүдийн хувь ¹	Амьдралын сэтгэл ханамжийн дундаж оноо	Хариулаагүй/ Тооцох боломжгүй	Орлогодоо сэтгэл ханамжтай эсвэл боломжийн гэж үздэг амьдралдаа сэтгэл ханамжтай эмэгтэйчүүд	Орлогогүй/ Тооцох боломжгүй	Өөрийгөө аз жаргалтай гэж үздэг эмэгтэйчүүдийн хувь ²	15-24 насны эмэгтэйчүүдийн тоо
Насны бүлэг							
15-19	66.2	1.6	0.8	61.2	87.0	90.3	122
20-24	56.9	1.7	14.1	28.3	71.0	88.6	150
Гэрлэлтийн байдал							
Гэрлэж байсан	58.7	1.8	3.2	34.0	73.5	90.1	83
Огт гэрлэж байгаагүй	62.7	1.7	10.3	39.0	80.2	89.0	190
Боловсрол							
Боловсролгүй, бага	(*)	(*)	(*)	(*)	(*)	(*)	11
Сүүр	(62.8)	(1.8)	(1.0)	(44.3)	(73.5)	(79.3)	40
Бүрэн дунд	64.5	1.7	2.9	40.3	85.2	90.9	89
Техникийн болон тусгай мэргэжлийн дунд	(48.4)	(1.7)	(15.5)	(37.1)	(73.0)	(91.6)	40
Дээд	66.7	1.6	8.4	38.6	77.4	93.0	93
Өрхийн аж байдлын түвшин							
Доогуур	41.5	2.0	15.6	30.9	73.3	85.1	54
Дунджаас доогуур	(65.4)	(1.8)	(0.0)	(23.0)	(77.7)	(79.5)	45
Дундаж	62.4	1.7	7.9	34.9	74.4	93.9	53
Дунджаас дээгүүр	69.2	1.5	5.4	38.2	80.3	94.2	69
Дээгүүр	(65.4)	(1.5)	(11.3)	(70.2)	(84.9)	(91.3)	50
Өрхийн тэргүүлэгчийн үндэс угсаа							
Халх	60.4	1.7	8.0	35.4	78.0	89.2	197
Бусад	64.1	1.6	8.4	41.7	78.5	89.7	76
Өрхийн тэргүүлэгчийн шашин шүтлэг							
Шүтдэггүй	58.7	1.7	8.8	23.3	82.8	85.2	136
Будда	61.7	1.7	8.1	41.3	74.1	94.0	93
Бусад	(69.2)	(1.6)	(6.1)	(56.2)	(72.4)	(92.2)	43
Бүгд	61.4	1.7	8.1	37.1	78.2	89.3	273

() 25-49 ажиглалт (жигнээгүй) дээр үндэслэн тооцсон.

(*) 25 хүртэлх ажиглалт (жигнээгүй) дээр үндэслэн тооцсон.

¹ ХХС-ны үзүүлэлт SW.1

² ХХС-ны үзүүлэлт SW.2

Хүснэгт SW.2М: Амьдралын сэтгэл ханамж - Залуу эрэгтэй

15-24 насны гэрлэлт, найз нөхөрлөл, сургууль, ажил, амьдарч буй орчин болон өөртөө сэтгэл ханамжтай эрэгтэйчүүдийн хувь, амьдралын сэтгэл ханамжийн дундаж оноо, орлогодоо сэтгэл ханамжтай эсвэл боломжийн гэж үздэг амьдралдаа сэтгэл ханамжтай эрэгтэйчүүдийн хувь, 15-24 насны өөрийгөө аз жаргалтай гэж үздэг эрэгтэйчүүдийн хувь, Налайх дүүрэг, 2012 он

	Амьдралдаа сэтгэл ханамжтай эрэгтэйчүүдийн хувь ¹	Амьдралын сэтгэл ханамжийн дундаж оноо	Хариулаагүй/ Тооцох боломжгүй	Орлогодоо сэтгэл ханамжтай эсвэл боломжийн гэж үздэг амьдралдаа сэтгэл ханамжтай эрэгтэйчүүд	Орлогогүй/ Тооцох боломжгүй	Өөрийгөө аз жаргалтай гэж үздэг эрэгтэйчүүдийн хувь ²	15-24 насны эрэгтэйчүүдийн тоо
Насны бүлэг							
15-19	72.1	1.6	7.6	42.1	75.7	88.1	109
20-24	59.2	1.7	13.1	45.4	33.0	90.9	118
Гэрлэлтийн байдал							
Гэрлэж байсан	(58.6)	(1.6)	(0.0)	(50.5)	(4.5)	(94.6)	42
Огт гэрлэж байгаагүй	67.5	1.6	12.9	40.9	64.7	88.4	185
Боловсрол							
Боловсролгүй, бага	(*)	(*)	(*)	(*)	(*)	(*)	17
Сүүр	(78.5)	(1.6)	(4.8)	(50.9)	(65.8)	(95.5)	38
Бүрэн дунд	70.7	1.5	4.6	50.6	61.3	87.9	63
Техникийн болон тусгай мэргэжлийн дунд	56.5	1.8	13.3	42.6	35.4	90.7	65
Дээд	(70.4)	(1.5)	(7.2)	(53.5)	(60.4)	(90.7)	44
Өрхийн аж байдлын түвшин							
Доогуур	(48.6)	(1.8)	(15.0)	(27.4)	(44.7)	(89.0)	47
Дунджаас доогуур	(69.0)	(1.8)	(13.0)	(46.0)	(55.2)	(88.5)	39
Дундаж	(59.7)	(1.6)	(8.1)	(39.6)	(42.2)	(86.0)	42
Дунджаас дээгүүр	72.2	1.6	3.5	59.3	56.5	92.1	54
Дээгүүр	(77.7)	(1.4)	(14.3)	(58.7)	(68.6)	(91.5)	44
Өрхийн тэргүүлэгчийн үндэс угсаа							
Халх	67.4	1.6	8.7	50.1	50.7	91.0	150
Бусад	61.9	1.7	14.1	31.6	59.0	86.8	77
Өрхийн тэргүүлэгчийн шашин шүтлэг*							
Шүтдэггүй	64.3	1.6	11.8	41.6	48.6	88.0	107
Будда	73.0	1.6	6.4	53.9	58.1	91.0	77
Бусад	(56.2)	(1.7)	(14.9)	(39.3)	(58.8)	(90.5)	43
Бүгд	65.6	1.6	10.5	44.6	53.5	89.6	227

* "Өрхийн тэргүүлэгчийн шашин шүтлэг" нь хариулагдаагүй 1 ажиглалт (жигнээгүй)-ыг харуулаагүй.

() 25-49 ажиглалт (жигнээгүй) дээр үндэслэн тооцсон.

(*) 25 хүртэлх ажиглалт (жигнээгүй) дээр үндэслэн тооцсон.

¹ ХХС-ны үзүүлэлт SW.1

² ХХС-ны үзүүлэлт SW.2

Хүснэгт SW.3: Амьдралаа өөдрөгөөр харж байгаа - Залуу эмэгтэйчүүд

Сүүлийн 1 жилд амьдралаа сайжирсан гэж үзсэн, ирэх 1 жилд амьдралаа сайжирна гэж бодож байгаа 15-24 насны эмэгтэйчүүдийн хувь, Налайх дүүрэг, 2012 он

	Эмэгтэйчүүдийн хувь:			
	Сүүлийн 1 жилд амьдралаа сайжирсан гэж үзсэн	Ирэх 1 жилд амьдралаа сайжирна гэж үзэж байгаа	Сүүлийн 1 жилд амьдралаа сайжирсан, ирэх 1 жилд амьдралаа сайжирна гэж үзсэн ¹	15-24 насны эмэгтэйчүүдийн тоо
Насны бүлэг				
15-19	72.6	94.2	70.9	122
20-24	63.4	93.4	61.2	150
Гэрлэлтийн байдал				
Гэрлэж байсан	69.3	96.1	68.4	83
Огт гэрлэж байгаагүй	66.8	92.8	64.4	190
Боловсрол				
Боловсролгүй, бага	(*)	(*)	(*)	11
Сүүр	(58.8)	(85.4)	(54.8)	40
Бүрэн дунд	75.1	96.9	73.7	89
Техникийн болон тусгай мэргэжлийн дунд	(58.2)	(95.7)	(58.2)	40
Дээд	71.8	97.4	70.6	93
Өрхийн аж байдлын түвшин				
Доогуур	57.8	88.6	53.9	54
Дунджаас доогуур	(67.0)	(91.8)	(65.1)	45
Дундаж	71.7	95.0	71.7	53
Дунджаас дээгүүр	70.7	97.2	69.0	69
Дээгүүр	(69.9)	(95.2)	(67.5)	50
Өрхийн тэргүүлэгчийн үндэс угсаа				
Халх	65.2	93.3	63.0	197
Бусад	73.7	94.9	72.2	76
Өрхийн тэргүүлэгчийн шашин шүтлэг				
Шүтдэггүй	67.6	92.7	65.5	136
Будда	68.1	95.6	66.6	93
Бусад	(66.5)	(93.3)	(63.8)	43
Бүгд	67.6	93.8	65.6	273

() 25-49 ажиглалт (жигнээгүй) дээр үндэслэн тооцсон.

(*) 25 хүртэлх ажиглалт (жигнээгүй) дээр үндэслэн тооцсон.

¹ ХХС-ны үзүүлэлт SW.3

Хүснэгт SW.3M: Амьдралаа өөдрөгөөр харж байгаа - Залуу эрэгтэйчүүд

Сүүлийн 1 жилд амьдралаа сайжирсан гэж үзсэн, ирэх 1 жилд амьдралаа сайжирна гэж бодож байгаа 15-24 насны эрэгтэйчүүдийн хувь, Налайх дүүрэг, 2012 он

	Эрэгтэйчүүдийн хувь:			
	Сүүлийн 1 жилд амьдралаа сайжирсан гэж үзсэн	Ирэх 1 жилд амьдралаа сайжирна гэж үзэж байгаа	Сүүлийн 1 жилд амьдралаа сайжирсан, ирэх 1 жилд амьдралаа сайжирна гэж үзсэн ¹	15-24 насны эрэгтэйчүүдийн тоо
Насны бүлэг				
15-19	66.2	94.2	65.3	109
20-24	62.8	89.2	61.1	118
Гэрлэлтийн байдал				
Гэрлэж байсан	(81.4)	(97.8)	(81.4)	42
Огт гэрлэж байгаагүй	60.6	90.2	58.9	185
Боловсрол				
Боловсролгүй, бага	(*)	(*)	(*)	17
Сүүр	(69.0)	(94.9)	(69.0)	38
Бүрэн дунд	68.6	95.6	66.7	63
Техникийн болон тусгай мэргэжлийн дунд	57.2	90.0	55.6	65
Дээд	(71.9)	(96.4)	(71.9)	44
Өрхийн аж байдлын түвшин				
Доогуур	(58.0)	(84.7)	(58.0)	47
Дунджаас доогуур	(56.4)	(86.2)	(51.7)	39
Дундаж	(65.1)	(97.2)	(65.1)	42
Дунджаас дээгүүр	61.7	94.1	61.7	54
Дээгүүр	(81.4)	(95.2)	(78.7)	44
Өрхийн тэргүүлэгчийн үндэс угсаа				
Халх	69.6	91.3	68.3	150
Бусад	54.5	92.1	52.9	77
Өрхийн тэргүүлэгчийн шашин шүтлэг*				
Шүтдэггүй	64.7	88.6	63.9	107
Будда	71.0	95.3	69.6	77
Бусад	(53.6)	(92.2)	(50.8)	43
Бүгд	64.5	91.6	63.1	227

* "Өрхийн тэргүүлэгчийн шашин шүтлэг" нь хариулагдаагүй 1 ажиглалт (жигнээгүй)-ыг харуулаагүй.

() 25-49 ажиглалт (жигнээгүй) дээр үндэслэн тооцсон.

(*) 25 хүртэлх ажиглалт (жигнээгүй) дээр үндэслэн тооцсон.

¹ ХХС-ны үзүүлэлт SW.3

ХАВСРАЛТ А

Түүврийн загвар

Энэхүү хавсралтад судалгааны түүврийн загварын үндсэн элементүүд болох түүврийн үе шат болон бүлэглэлт, түүврийн хэмжээ болон түүний хуваарилалт, түүврийн хүрээ болон анхан шатны нэгжийн сонголт, өрхийн жагсаалт болон сонголт, түүврийн жингийн тооцоо зэргийг тайлбарласан болно.

Налайх дүүргийн “Хүүхэд хөгжил 2012” судалгааны үр дүнд тооцогдох үндсэн үзүүлэлтүүдийг статистикийн хувьд бодитой байдлаар дүүргийн хэмжээнд тооцох зорилгоор түүврийн зохиомжийг боловсруулсан. Судалгаанд хамрагдах өрхүүдийг сонгохдоо хоёр шатат бүлэглэсэн түүврийн аргыг ашигласан.

Түүврийн хэмжээ болон түүний хуваарилалт

Энэ удаагийн “Хүүхэд хөгжил 2012” судалгааны түүврийн хэмжээг дүүргийн хэмжээнд нийт 1000 өрх байхаар тооцсон. Түүврийн хэмжээг тооцохдоо “Сургуулийн өмнөх боловсролд хамрагдсан 3-4 насны хүүхдийн хувь” гэсэн үзүүлэлтийг түлхүүр үзүүлэлт болгон сонгон авч дараах томъёог ашигласан.

$$n = \frac{[4(r)(1-r)(deff)(1.1)]}{[(0.20r)^2(p)(\bar{n})]}$$

Энд:

- ▲ n– шаардлагатай түүврийн хэмжээ (өрхийн тоо)
- ▲ 4– 95 хувийн итгэх магадлалд хүргэх фактор
- ▲ r– түлхүүр үзүүлэлтийн утга (хувиар илэрхийлэгдэнэ)
- ▲ 1.1 – ямар нэг шалтгаанаар судалгаанд хамрагдахгүй байх тохиолдол байдгыг тооцон түүврийн хэмжээг 10 хувиар ихэсгэх фактор
- ▲ deff– түүврийн аргын нөлөөлөл
- ▲ 0.20r – 95 хувийн итгэх магадлалтай байхаар хүлээн зөвшөөрөгдөх түүврийн харьцангуй алдаа (бүсийн түвшинд түлхүүр үзүүлэлт буюу r-ийн 20 хувь байхаар тодорхойлогдсон)
- ▲ p – нийт хүн амд түлхүүр үзүүлэлтийн хүн амын эзлэх хувийн жин
- ▲ \bar{n} – Өрхийн ам бүлийн дундаж тоо

Харин уг судалгаанд ашигласан түүврийн аргын нөлөөлөл дүүргийн хэмжээнд 1.3 гэж тооцогдсон байна. Мөн 2012 оны статистик мэдээнээс үзэхэд 3-4 насны хүүхэд нийт хүн амын 3.4 хувийг эзэлж байсан бол өрхийн ам бүлийн дундаж тоо 3.7 байжээ.

Эдгээр утгуудыг дээрх томъёонд орлуулахад эхний байдлаар шаардлагатай түүврийн хэмжээ дүүргийн хэмжээнд 1098 өрх байлаа.

Түүврийн анхан шатны нэгж (ТАШН) бүрээс сонгогдох өрхийн тооны хувьд түүврийн зохиомж, төсвийн боломжит байдал, мэдээлэл цуглуулах нэг баг нэг ТАШН-д ажиллахад шаардагдах хугацаа зэргийг харгалзан 25 байхаар тогтоосон. Дүүргээс сонгогдох өрхийн тоог нэг ТАШН-ээс сонгогдох өрхийн тоонд хувааснаар 40 ТАШН судалгаанд хамруулахаар тооцсон.

Түүврийн хүрээ болон ТАШН-ийн сонголт

2011 оны жилийн эцсийн Хүн ам, өрхийн статистик мэдээг түүврийн хүрээ болгон ашигласан ба дүүргийн хувьд хорооны хэсгийг ТАШН болгон тодорхойлсон. Судалгаанд хамрагдах ТАШН-ийг сонгох нь түүврийн 1-р үе шат болох юм. Энэ сонголтыг түүврийн бүлэглэлт бүрийн хувьд тус тусад нь хийдэг ба ингэхдээ жилийн эцсийн хүн ам, өрхийн тоог хэсгээр гаргасан жагсаалт дээр үндэслэн системчилсэн, хэмжээнд нь пропорциональ магадлалт түүврийн аргыг ашиглан сонголт хийсэн.

Өрхийн жагсаалт болон сонголт

Түүврийн 1-р үе шатанд сонгогдсон ТАШН тус бүрийн хувьд өрхийн жагсаалтыг шинэчлэн сонгогдсон хорооны Засаг дарга нараас Статистикийн хэлтэст ирүүлсэн бөгөөд өрхийн жагсаалтыг тухайн хэсгийн нутаг дэвсгэрт амьдарч буй бүх өрхийг харьяалал харгалзахгүйгээр бүртгэх зааврын дагуу бэлтгэж ирүүлсэн.

Судалгаанд хамрагдах өрхүүдийг сонгох нь 2-р үе шат бөгөөд уг ажлыг дүүргийн Статистикийн хэлтэс дээр хийсэн. Ингэхдээ сонгогдсон хэсэг буюу ТАШН бүрийн хувьд өрхүүдийг нь 1-ээс n (нийт өрхийн тоо) хүртэл дугаарлан, системчилсэн санамсаргүй магадлалт түүврийн арга ашиглан тус бүрт нь 25 өрх сонгосон.

Түүврийн жингийн тооцоо

Налайх дүүргийн “Хүүхэд хөгжил 2012” судалгааны түүврийн зохиомж нь түүврийн жин тооцсоны үндсэн дээр судалгааны үр дүнг тархаадаг, цаашдын шинжилгээ хийдэг байхаар боловсруулагдсан.

Түүврийн жинг тооцоход авч үздэг гол бүрэлдэхүүн хэсэг нь өрх бүрийн сонгогдох магадлалын урвуу харьцаа юм. Үүнийг дараах томъёогоор илэрхийлнэ.

$$W_{hij} = \frac{1}{p_{1hi} p_{2ij}}$$

Энд:

- ▲ p_{1hi} – түүврийн 1-р үе шатанд h -р бүлэглэлт буюу хорооны i -р ТАШН сонгогдох магадлал
- ▲ p_{2ij} – түүврийн 2-р үе шатанд i -р ТАШН-ийн j -р өрх сонгогдох магадлал
- ▲ h – хороод
- ▲ $i = 1, \dots$, нийт ТАШН-ийн тоо (хороо бүрийн хувьд)
- ▲ $j = 1, \dots$, нийт өрхийн тоо (ТАШН бүрийн хувьд)

Түүврийн жинг тооцоход авч үздэг өөр нэг бүрэлдэхүүн хэсэг нь судалгаанд хамрагдвал зохих хэдий ч ямар нэг шалтгаанаар хамрагдаагүй өрх болон хувь хүний хувь хэмжээ байдаг. Өөрөөр хэлбэл, түүврийн жинг засварлах утгууд нь дараах томъёогоор илэрхийлэгдэх хамрагдалтын түвшний урвуугаар тодорхойлогдох юм.

$$RR_{hk} = \frac{N_{hk}}{M_{hk}}$$

Энд:

- ▲ k – судалгааны зорилтот бүлгүүд (өрх, 15-49 насны эмэгтэй, 5 хүртэлх насны хүүхэд, 15-49 насны эрэгтэй, 2-14 насны хүүхэд)
- ▲ h – хороодын хэсэг

- ▲ N_{hk} – судалгаанд бүрэн хамрагдсан тоо (зорилтот бүлгийн хувьд)
- ▲ M_{hk} – судалгаанд хамрагдвал зохих тоо (зорилтот бүлгийн хувьд)

Ингээд дээрх бүрэлдэхүүн хэсгүүдийн үржвэрээр зорилтот бүлэг болон ТАШН бүрийн хувьд түүврийн жинг тооцсон. Үүний дараа эдгээр түүврийн жинг нормальчилсан бөгөөд энэ нь судалгаанд хамрагдсан нийт зорилтот бүлгийн жинлэгдсэн тоог дүүргийн түвшний түүврийн хэмжээтэй адил байлгах зорилготой юм.

Эцсийн байдлаар, зорилтот бүлэг бүрийн хувьд нормальчлагдсан түүврийн жин нь дараах утгуудын хооронд (нийт 40 ТАШН-ийн хувьд) хэлбэлзэж байхаар тооцоологдсон ба эдгээр нь судалгааны анхан шатны мэдээллийн файлд нэгтгэгдэж, үр дүнгийн үзүүлэлтүүдийг жигнэгдсэн байдлаар тооцоход ашиглагдсан.

- ▲ Өрх - 0.382-1.542
- ▲ 15-49 насны эмэгтэйчүүд - 0.385-1.555
- ▲ 5 хүртэлх насны хүүхдүүд - 0.389-1.571
- ▲ 15-49 насны эрэгтэйчүүд - 0.381-1.538
- ▲ 2-14 насны хүүхдүүд - 0.386-1.560

ХАВСРАЛТ В

**СУДАЛГААНД
ОРОЛЦОГЧДЫН НЭРС**

Үндэсний зөвлөх

З.Мөнхзул	“Хүүхэд хөгжил 2010” судалгааны зөвлөх
С.Тодгэрэл	“Нийгмийн үзүүлэлтийн түүвэр судалгаа 2013”-ын зөвлөх

Төслийн ажилтан

Д.Хүрэлмаа	НҮБХС-гийн Үнэлгээний ажилтан
------------	-------------------------------

Ажлын хэсэг

Б.Гонгорсүрэн	Налайх дүүргийн Статистикийн хэлтсийн дарга
Х.Алтанцэцэг	Налайх дүүргийн Статистикийн хэлтсийн ахлах мэргэжилтэн
Т.Баярмаа	Налайх дүүргийн Статистикийн хэлтсийн мэргэжилтэн, нягтлан бодогч
Б.Одгэрэл	Налайх дүүргийн Статистикийн хэлтсийн мэргэжилтэн

Судалгааны мэдээлэл цуглуулалт болон шивэлтэд оролцсон хүмүүс**Багийн ахлагчид:**

Н.Болормаа	С.Очгэрэл
------------	-----------

Хянагчид:

П.Хонгорзул	Ц.Цагаан-Уул
-------------	--------------

Ярилцлага авагчид:

М.Одончимэг	Г.Алтанзул
Г.Хишигжаргал	Т.Баттуул
Э.Батчимэг	Д.Билгүүн
Б.Оюун-Эрдэнэ	Б.Ганцэцэг
Ш.Хишигбадрах	Ц.Лхагва

Шивэлтийн операторууд:

С.Гэрэлмаа	У.Наранзул
------------	------------

ХАВСРАЛТ С

**ТҮҮВРИЙН АЛДААНЫ
ТООЦООЛОЛ**

Налайх дүүргийн Хүүхэд хөгжил 2012 судалгаанд хамрагдагчдыг сонгосон түүвэр нь эх олонлогоос түүврийн арга, түүврийн хэмжээг ашиглан түүвэрлэлт хийж болох аргуудын нэг нь юм. Түүвэр тус бүрийн хувьд тооцсон үр дүн нь түүвэрт сонгогдсон эх олонлогийн үзүүлэлтээс бага зэрэг ялгаатай байж болдог. Түүврийн алдаа нь бүх боломжит түүврийн хоорондын хэлбэлзлийг хэмждэг. Энэхүү хэлбэлзлийн хэмжээг нарийвчлан тодорхойлоход бэрхшээлтэй боловч судалгааны мэдээлэлд үндэслэн статистикийн аргаар тооцож болно.

Энэ хавсралтад сонгон авсан үзүүлэлт тус бүрийн хувьд түүврийн алдааны дараах үзүүлэлтүүдийг тооцсон. Үүнд:

- ▲ Стандарт алдаа (se): Түүврийн алдааг ихэвчлэн тодорхой үзүүлэлт (дундаж, харьцаа гэх мэт)-ийн стандарт алдааг ашиглан хэмждэг. Стандарт алдаа нь вариациас квадрат язгуур авсантай тэнцэнэ. Стандарт алдааг Тейлорийн шугаман аргаар тооцдог.
- ▲ Вариацийн коэффициент (se/r)-ийг стандарт алдааг тухайн үзүүлэлтийн утгад харьцуулж тооцдог бөгөөд энэ нь түүврийн харьцангуй алдааны хэмжигдэхүүн юм.
- ▲ Түүврийн аргын нөлөөл (deff) нь тухайн түүвэрлэгдсэн олонлогоос тооцсон үзүүлэлтийн хэлбэлзлийг энгийн санамсаргүй түүврийн хэлбэлзэлд харьцуулсан харьцаа юм. Түүврийн аргын нөлөөллийн квадрат язгуур (deft) нь түүврийн загварын тохиромжтой эсэхийг тодорхойлсон үр ашгийг харуулдаг. Хэрвээ уг үзүүлэлт нь 1-тэй тэнцүү байвал ашигласан түүврийн загвар нь энгийн санамсаргүй түүвэртэй адил үр ашигтай болохыг илэрхийлнэ. Харин уг үзүүлэлт нь 1-ээс их байгаа тохиолдолд түүврийн алдаа их байгааг харуулдаг бөгөөд энэ нь түүврийн загвар хэтэрхий нарийн комплекс байгаагаар холбоотой юм.
- ▲ Итгэх хязгаар нь тодорхой итгэх түвшинд эх олонлогийн үзүүлэлтийн бодит утга байх интервалыг илэрхийлдэг. Судалгаанаас тооцсон аливаа статистик үзүүлэлтийн хувьд тухайн статистик үзүүлэлтийн утга нь түүний стандарт алдааг 2 дахин үржүүлснийг нэмж, хассан хязгаарын ($r + 2.se$ or $r - 2.se$) дотор 95 хувийн магадлалтайгаар байна.

ОУБТС-ны мэдээллээс түүврийн алдааг тооцохдоо SPSS.18 багц програмын Түүврийн цогц загварыг ашигласан. Үр дүнг дагалдах хүснэгтэд харууллаа. Хүснэгтэд түүврийн алдааны дээр дурдсан хэмжигдэхүүнүүдээс гадна үзүүлэлт тус бүрийг тооцоход ашигласан хуваарийг жигнэсэн болон жигнээгүй утгыг үзүүлсэн.

Үзүүлэлтийн түүврийн алдааг дүүргийн дүнгээр тооцсон. Сонгогдсон үзүүлэлтийн 3 нь өрхийн, 24 нь өрхийн хүн амын, 53 нь эмэгтэйчүүдийн, 34 нь эрэгтэйчүүдийн, 40 нь 5 хүртэлх насны хүүхдийн, 2 нь 2-14 насны хүүхдийн мэдээлэлд суурилсан байна. Энд үзүүлсэн бүх үзүүлэлтүүд нь харьцаа (пропорци)-аар илэрхийлэгдсэн. Хүснэгт SE.1-д түүврийн алдаа тооцсон үзүүлэлт болон үзүүлэлт тус бүрийн суурь хүн ам (хуваарь)-ыг харуулав. Түүврийн алдааг дүүргийн дүнгээр Хүснэгт SE.2-оос харж болно.

Хүснэгт SE.1: Сонгогдсон үзүүлэлтүүдийн түүврийн алдааны тооцоолол

Түүврийн алдаа тооцоход сонгосон үзүүлэлтийн жагсаалт, үзүүлэлт тус бүрийн суурь хүн ам (хуваарь), Хөвсгөл аймаг, 2012 он

ХХС2012-ын үзүүлэлтүүд		Суурь хүн ам
Өрх		
2.16	Иоджуулсан давсны хэрэглээ	Бүх өрх
-	Гар угаах зориулалтын газартай өрх	Бүх өрх
4.5	Ус болон саван бүхий гар угаах зориулалтын газартай өрх	Бүх өрх
Өрхийн хүн ам		
4.1	Ундны усны сайжруулсан эх үүсвэрийн хэрэглээ	Өрхийн хүн ам
4.3	Сайжруулсан ариун цэврийн байгууламжийн хэрэглээ	Өрхийн хүн ам
3.11	Хатуу түлшний хэрэглээ	Өрхийн хүн ам
7.2	Сургуульд бэлтгэгдсэн байдал	ЕБС-ийн 1-р ангид сурч байгаа хүүхэд
7.3	1-р ангид элсэлтийн түвшин	Сургуульд орох насны хүүхэд
7.4	Бага боловсролын хамран сургалтын хувь (цэвэр)	Бага ангид сурах насны хүүхэд
7.5	Дунд боловсролын хамран сургалтын хувь (цэвэр)	Дунд ангид сурах насны хүүхэд
-	Суурь боловсролын хамран сургалтын хувь (цэвэр)	Суурь боловсролд хамрагдах насны хүүхэд
8.2	5-14 насны хүүхдийн хөдөлмөр	5-14 насны хүүхэд
-	5-17 насны хүүхдийн хөдөлмөр	5-17 насны хүүхэд
CS.7	5-14 насны хүүхдийн хөдөлмөр (өөрийн орны онцлогт суурилсан)	5-14 насны хүүхэд
-	5-17 насны хүүхдийн хөдөлмөр (өөрийн орны онцлогт суурилсан)	5-17 насны хүүхэд
8.3	5-14 насны хөдөлмөр эрхэлдэг хүүхдүүдийн сургуульд хамрагдалт	5-14 насны хүүхэд
-	5-17 насны хөдөлмөр эрхэлдэг хүүхдүүдийн сургуульд хамрагдалт	5-17 насны хүүхэд
CS.8	5-14 насны хөдөлмөр эрхэлдэг хүүхдүүдийн сургуульд хамрагдалт (өөрийн орны онцлогт суурилсан)	5-14 насны хүүхэд
-	5-17 насны хөдөлмөр эрхэлдэг хүүхдүүдийн сургуульд хамрагдалт (өөрийн орны онцлогт суурилсан)	5-17 насны хүүхэд
8.4	5-14 насны сургуульд хамрагддаг хүүхдүүдийн хөдөлмөр эрхлэлт	5-14 насны хүүхэд
-	5-17 насны сургуульд хамрагддаг хүүхдүүдийн хөдөлмөр эрхлэлт	5-17 насны хүүхэд
CS.9	5-14 насны сургуульд хамрагддаг хүүхдүүдийн хөдөлмөр эрхлэлт (өөрийн орны онцлогт суурилсан)	5-14 насны хүүхэд
-	5-17 насны сургуульд хамрагддаг хүүхдүүдийн хөдөлмөр эрхлэлт (өөрийн орны онцлогт суурилсан)	5-17 насны хүүхэд
9.18	Өнчин хүүхдийн хувь	0-17 насны хүүхэд
8.5	Сэтгэл зүйн болон бие махбодийн шийтгэл хүлээсэн хүүхэд	2-14 насны хүүхэд
Эмэгтэй		
-	Жирэмсэн эмэгтэй	15-49 насны эмэгтэй
5.2	Эрт жирэмслэлт (18 нас хүрэхээсээ өмнө)	20-49 насны эмэгтэй

CS.5	ЖСАХ-ийн талаарх мэдлэг	Гэрлэсэн эсвэл хамтран амьдрагчтай 15-49 насны эмэгтэй
5.3	ЖСАХ-ийн хэрэглээний түвшин	Гэрлэсэн эсвэл хамтран амьдрагчтай 15-49 насны эмэгтэй
5.4	ЖСАХ-ийн хангагдаагүй хэрэгцээ	Гэрлэсэн эсвэл хамтран амьдрагчтай 15-49 насны эмэгтэй
-	ЖСАХ-ийн эрэлт нь хангагдсан	Гэрлэсэн эсвэл хамтран амьдрагчтай 15-49 насны эмэгтэй
5.5a	Жирэмсэн үеийн хяналт - наад зах нь 1 удаа мэргэжлийн эмчийн хяналтад үзүүлсэн	Судалгаанаас өмнөх 2 жилийн хугацаанд хүүхэд төрүүлсэн 15-49 насны эмэгтэй
5.5b	Жирэмсэн үеийн хяналт - наад зах нь 4 удаа хяналтад үзүүлсэн	Судалгаанаас өмнөх 2 жилийн хугацаанд хүүхэд төрүүлсэн 15-49 насны эмэгтэй
CS.6	Жирэмсний эхний 3 сартайд жирэмсний хяналтад орсон	Судалгаанаас өмнөх 2 жилийн хугацаанд хүүхэд төрүүлсэн 15-49 насны эмэгтэй
-	Цусны даралтаа хэмжүүлсэн	Судалгаанаас өмнөх 2 жилийн хугацаанд хүүхэд төрүүлсэн 15-49 насны эмэгтэй
-	Шээсний шинжилгээ өгсөн	Судалгаанаас өмнөх 2 жилийн хугацаанд хүүхэд төрүүлсэн 15-49 насны эмэгтэй
-	Цусны шинжилгээ өгсөн	Судалгаанаас өмнөх 2 жилийн хугацаанд хүүхэд төрүүлсэн 15-49 насны эмэгтэй
-	БЗДХ-ын шинжилгээ өгсөн	Судалгаанаас өмнөх 2 жилийн хугацаанд хүүхэд төрүүлсэн 15-49 насны эмэгтэй
-	Жингээ хэмжүүлсэн	Судалгаанаас өмнөх 2 жилийн хугацаанд хүүхэд төрүүлсэн 15-49 насны эмэгтэй
-	Хамрагдвал зохих 5 үйлчилгээнд бүрэн хамрагдсан	Судалгаанаас өмнөх 2 жилийн хугацаанд хүүхэд төрүүлсэн 15-49 насны эмэгтэй
5.7	Мэргэжлийн эмчийн хяналтад төрсөн	Судалгаанаас өмнөх 2 жилийн хугацаанд хүүхэд төрүүлсэн 15-49 насны эмэгтэй
5.8	Эмнэлэгт төрсөн	Судалгаанаас өмнөх 2 жилийн хугацаанд хүүхэд төрүүлсэн 15-49 насны эмэгтэй
5.9	Мэс заслын аргаар төрсөн	Судалгаанаас өмнөх 2 жилийн хугацаанд хүүхэд төрүүлсэн 15-49 насны эмэгтэй
7.1	Залуу эмэгтэйчүүдийн дундах бичиг үсгийн мэдлэгийн түвшин	15-24 насны эмэгтэй
8.7	Эрт гэрлэлт (18 нас хүрэхээсээ өмнө)	20-49 насны эмэгтэй
8.14	Гэр бүлийн хүчирхийлэлд хандах хандлага	15-49 насны эмэгтэй
CS.10	ДОХ-ын талаар сонсож байсан	15-49 насны эмэгтэй
9.2	Залуу эмэгтэйчүүдийн ХДХВ-ийн халдварын талаарх цогц мэдлэг	15-24 насны эмэгтэй
9.1	Эмэгтэйчүүдийн ХДХВ-ийн халдварын талаарх цогц мэдлэг	15-49 насны эмэгтэй
9.3	ХДХВ-ийн халдвар эхээс ураг, нярайд дамжих талаарх мэдлэг	15-49 насны эмэгтэй
9.4	ХДХВ-тэй хүнд хандах эерэг хандлага	ХДХВ-ийн талаар сонсож байсан 15-49 насны эмэгтэй
9.5	ХДХВ-ийн халдвар илрүүлэх шинжилгээ өгөх газрыг мэддэг	15-49 насны эмэгтэй
9.6	ХДХВ-ийн шинжилгээ өгч, хариугаа авсан	15-49 насны эмэгтэй
9.7	ХДХВ-ийн шинжилгээ өгч, хариугаа авсан бэлгийн идэвхтэй амьдралтай залуу эмэгтэйчүүд	Судалгаанаас өмнөх 12 сарын хугацаанд бэлгийн хавьталд орсон 15-24 насны эмэгтэй
9.11	15 нас хүрэхээсээ өмнө бэлгийн хавьталд орсон залуу эмэгтэйчүүд	15-24 насны эмэгтэй
-	Сүүлийн 12 сард бэлгийн хавьталд орсон залуу эмэгтэйчүүд	15-24 насны эмэгтэй

-	Бэлгийн олон хавьтагчтай залуу эмэгтэйчүүд	15-24 насны эмэгтэй
9.13	Бэлгийн олон хавьтагчтай эмэгтэйчүүд	15-49 насны эмэгтэй
9.14	Хамгийн сүүлд бэлгийн хавьталд орохдоо бэлгэвч хэрэглэсэн бэлгийн олон хавьтагчтай эмэгтэйчүүд	Судалгаанаас өмнөх 12 сарын хугацаанд бэлгийн хавьталд орсон 15-49 насны эмэгтэй
9.15	Тохиолдлын бэлгийн хавьталд орсон залуу эмэгтэйчүүд	Судалгаанаас өмнөх 12 сарын хугацаанд бэлгийн хавьталд орсон 15-24 насны эмэгтэй
9.16	Хамгийн сүүлд тохиолдлын бэлгийн хавьталд орохдоо бэлгэвч хэрэглэсэн залуу эмэгтэйчүүд	Судалгаанаас өмнөх 12 сарын хугацаанд тохиолдлын бэлгийн хавьталд орсон 15-24 насны эмэгтэй
-	Тохиолдлын бэлгийн хавьталд орсон эмэгтэйчүүд	Судалгаанаас өмнөх 12 сарын хугацаанд бэлгийн хавьталд орсон 15-49 насны эмэгтэй
-	Хамгийн сүүлд тохиолдлын бэлгийн хавьталд орохдоо бэлгэвч хэрэглэсэн эмэгтэйчүүд	Судалгаанаас өмнөх 12 сарын хугацаанд тохиолдлын бэлгийн хавьталд орсон 15-49 насны эмэгтэй
MT.1	Олон нийтийн мэдээллийн хэрэгслийн хэрэглээ	15-49 насны эмэгтэй
-	Компьютер хэрэглэж байсан залуу эмэгтэйчүүд	15-24 насны эмэгтэй
MT.2	Сүүлийн 12 сард компьютер хэрэглэсэн залуу эмэгтэйчүүд	15-24 насны эмэгтэй
-	Интернэт хэрэглэж байсан залуу эмэгтэйчүүд	15-24 насны эмэгтэй
MT.3	Сүүлийн 12 сард интернэт хэрэглэсэн залуу эмэгтэйчүүд	15-24 насны эмэгтэй
-	Тамхи татаж үзсэн	15-49 насны эмэгтэй
TA.1	Сүүлийн 1 сард тамхи татсан	15-49 насны эмэгтэй
TA.2	15 нас хүрэхээсээ өмнө тамхи татаж үзсэн	15-49 насны эмэгтэй
TA.3	15 нас хүрэхээсээ өмнө архи, согтууруулах ундаа үүж үзсэн	15-49 насны эмэгтэй
TA.4	Сүүлийн 1 сард архи, согтууруулах ундаа уусан	15-49 насны эмэгтэй
-	Сүүлийн 1 жилд амьдралаа сайжирсан гэж үзсэн залуу эмэгтэйчүүд	15-24 насны эмэгтэй
-	Ирэх 1 жилд амьдралаа сайжирна гэж үзсэн залуу эмэгтэйчүүд	15-24 насны эмэгтэй
2.4	Эхийн сүүгээр хооллож байсан	Судалгаанаас өмнөх 2 жилийн хугацаанд хүүхэд төрүүлсэн 15-49 насны эмэгтэй
2.5	Ангир уургаа төрсний дараах 1 цагийн дотор амласан	Судалгаанаас өмнөх 2 жилийн хугацаанд хүүхэд төрүүлсэн 15-49 насны эмэгтэй
Эрэгтэй		
7.1	Залуу эрэгтэйчүүдийн дундах бичиг үсгийн мэдлэгийн түвшин	15-24 насны эрэгтэй
CS.5	ЖСАХ-ийн талаарх мэдлэг	15-499 насны гэрлэсэн эсвэл хамтран амьдрагчтай эрэгтэй
8.7	Эрт гэрлэлт (18 нас хүрэхээсээ өмнө)	20-49 насны эрэгтэй
8.14	Гэр бүлийн хүчирхийлэлд хандах хандлага	15-499 насны эрэгтэй
CS.10	ДОХ-ын талаарх сонсож байсан	15-499 насны эрэгтэй
9.2	Залуу эрэгтэйчүүдийн ХДХВ-ийн халдварын талаарх цогц мэдлэг	15-24 насны эрэгтэй
9.1	Эрэгтэйчүүдийн ХДХВ-ийн халдварын талаарх цогц мэдлэг	15-499 насны эрэгтэй
9.3	ХДХВ-ийн халдвар эхээс ураг, нярайд дамжих талаарх мэдлэг	15-499 насны эрэгтэй

9.4	ХДХВ-тэй хүнд хандах эерэг хандлага	ХДХВ-ийн талаар сонсож байсан 15-499 насны эрэгтэй
9.5	ХДХВ-ийн халдвар илрүүлэх шинжилгээ өгөх газрыг мэддэг	15-499 насны эрэгтэй
9.6	ХДХВ-ийн шинжилгээ өгч, хариугаа авсан	15-499 насны эрэгтэй
9.7	ХДХВ-ийн шинжилгээ өгч, хариугаа авсан бэлгийн идэвхтэй амьдралтай залуу эрэгтэйчүүд	Судалгаанаас өмнөх 12 сарын хугацаанд бэлгийн хавьталд орсон 15-24 насны эрэгтэй
9.11	15 нас хүрэхээсээ өмнө бэлгийн хавьталд орсон залуу эрэгтэйчүүд	15-24 насны эрэгтэй
-	Сүүлийн 12 сард бэлгийн хавьталд орсон залуу эрэгтэйчүүд	15-24 насны эрэгтэй
-	Бэлгийн олон хавьтагчтай залуу эрэгтэйчүүд	15-24 насны эрэгтэй
-	Хамгийн сүүлд бэлгийн хавьталд орохдоо бэлгэвч хэрэглэсэн бэлгийн олон хавьтагчтай залуу эрэгтэйчүүд	Судалгаанаас өмнөх 12 сарын хугацаанд олон хүнтэй бэлгийн хавьталд орсон 15-24 насны эрэгтэй
9.13	Бэлгийн олон хавьтагчтай эрэгтэйчүүд	15-499 насны эрэгтэй
9.14	Хамгийн сүүлд бэлгийн хавьталд орохдоо бэлгэвч хэрэглэсэн бэлгийн олон хавьтагчтай эрэгтэйчүүд	Судалгаанаас өмнөх 12 сарын хугацаанд олон хүнтэй бэлгийн хавьталд орсон 15-499 насны эрэгтэй
9.15	Тохиолдлын бэлгийн хавьталд орсон залуу эрэгтэйчүүд	Судалгаанаас өмнөх 12 сарын хугацаанд бэлгийн хавьталд орсон 15-24 насны эрэгтэй
9.16	Хамгийн сүүлд тохиолдлын бэлгийн хавьталд орохдоо бэлгэвч хэрэглэсэн залуу эрэгтэйчүүд	Судалгаанаас өмнөх 12 сарын хугацаанд тохиолдлын бэлгийн хавьталд орсон 15-24 насны эрэгтэй
-	Тохиолдлын бэлгийн хавьталд орсон эрэгтэйчүүд	Судалгаанаас өмнөх 12 сарын хугацаанд бэлгийн хавьталд орсон 15-499 насны эрэгтэй
-	Хамгийн сүүлд тохиолдлын бэлгийн хавьталд орохдоо бэлгэвч хэрэглэсэн эрэгтэйчүүд	Судалгаанаас өмнөх 12 сарын хугацаанд тохиолдлын бэлгийн хавьталд орсон 15-499 насны эрэгтэй
MT.1	Олон нийтийн мэдээллийн хэрэгслийн хэрэглээ	15-499 насны эрэгтэй
-	Компьютер хэрэглэж байсан залуу эрэгтэйчүүд	15-24 насны эрэгтэй
MT.2	Сүүлийн 12 сард компьютер хэрэглэсэн залуу эрэгтэйчүүд	15-24 насны эрэгтэй
-	Интернэт хэрэглэж байсан залуу эрэгтэйчүүд	15-24 насны эрэгтэй
MT.3	Сүүлийн 12 сард интернэт хэрэглэсэн залуу эрэгтэйчүүд	15-24 насны эрэгтэй
-	Тамхи татаж үзсэн	15-499 насны эрэгтэй
TA.1	Сүүлийн 1 сард тамхи татсан	15-499 насны эрэгтэй
TA.2	15 нас хүрэхээсээ өмнө тамхи татаж үзсэн	15-499 насны эрэгтэй
TA.3	15 нас хүрэхээсээ өмнө архи, согтууруулах ундаа ууж үзсэн	15-499 насны эрэгтэй
TA.4	Сүүлийн 1 сард архи, согтууруулах ундаа уусан	15-499 насны эрэгтэй
-	Сүүлийн 1 жилд амьдралаа сайжирсан гэж үзсэн залуу эрэгтэйчүүд	15-24 насны эрэгтэй
-	Ирэх 1 жилд амьдралаа сайжирна гэж үзсэн залуу эрэгтэйчүүд	15-24 насны эрэгтэй
5 хүртэлх насны хүүхэд		
2.1a	Түраалтай хүүхдийн хувь	5 хүртэлх насны хүүхэд
2.2a	Өсөлт хоцролтын хүүхдийн хувь	5 хүртэлх насны хүүхэд
2.3a	Түранхй хүүхдийн хувь	5 хүртэлх насны хүүхэд

2.6	Эхийн сүүгээр дагнан хооллолт	6 хүртэлх сартай хүүхэд
2.9	Эхийн сүүгээр хооллохын зэрэгцээ ус, шингэн зүйл үүж байгаа	0-5 сартай хүүхэд
2.7	1 нас хүртлээ эхийн сүүгээр хооллосон	12-15 сартай хүүхэд
2.8	2 нас хүртлээ эхийн сүүгээр хооллосон	20-23 сартай хүүхэд
2.14	Насандаа тохирсон байдлаар хооллож байгаа	0-23 сартай хүүхэд
-	Зохистой хооллож байгаа	
2.13	Нэмэгдэл хоолыг зохих давтамжаар идэж байгаа	6-23 сартай хүүхэд
2.17	А аминдэмийн хэрэглээ	6-59 сартай хүүхэд
-	Сүрьеэгийн эсрэг дархлаажуулалтад хамрагдалт	12-23 сартай хүүхэд
-	Халдварт саагийн эсрэг дархлаажуулалтын төрөх үеийн тунд хамрагдалт	12-23 сартай хүүхэд
-	Халдварт саагийн эсрэг дархлаажуулалтын 1-р тунд хамрагдалт	12-23 сартай хүүхэд
-	Халдварт саагийн эсрэг дархлаажуулалтын 2-р тунд хамрагдалт	12-23 сартай хүүхэд
-	Халдварт саагийн эсрэг дархлаажуулалтын 3-р тунд хамрагдалт	12-23 сартай хүүхэд
-	Гуравт, тавт дархлаажуулалтын 1-р тунд хамрагдалт	12-23 сартай хүүхэд
-	Гуравт, тавт дархлаажуулалтын 2-р тунд хамрагдалт	12-23 сартай хүүхэд
-	Гуравт, тавт дархлаажуулалтын 3-р тунд хамрагдалт	12-23 сартай хүүхэд
-	Хепатит Б-гийн эсрэг дархлаажуулалтын төрөх үеийн тунд хамрагдалт	12-23 сартай хүүхэд
-	Улаанбурхан, улаанууд, гахайн хавдрын эсрэг дархлаажуулалтад хамрагдалт	12-23 сартай хүүхэд
-	Бүх дархлаажуулалтад хамрагдалт	12-23 сартай хүүхэд
-	Дархлаажуулалтын дэвтэртэй	5 хүртэлх насны хүүхэд
-	Уушгины хатгалгаа өвчнөөр өвдсөн байж болзошгүй	5 хүртэлх насны хүүхэд
-	Суулгалт өвчнөөр өвдсөн	5 хүртэлх насны хүүхэд
3.8	Шингэн сэлбэх эмчилгээний зэрэгцээ хоолыг үргэлжлүүлэн өгсөн байдал	Судалгаанаас өмнөх 14 хоногийн хугацаанд суулгалт өвчнөөр өвдсөн 5 хүртэлх насны хүүхэд
6.1	Аливааг танин мэдэхэд нь гэр бүлийн гишүүд дэмжлэг үзүүлдэг хүүхэд	36-59 сартай хүүхэд
6.2	Аливааг танин мэдэхэд нь эцэг нь дэмжлэг үзүүлдэг хүүхэд	36-59 сартай хүүхэд
6.3	Сургалтын хэрэглэгдэхүүн - 3 ба түүнээс олон хүүхдийн номтой	5 хүртэлх насны хүүхэд
6.4	Сургалтын хэрэглэгдэхүүн - 2 ба түүнээс олон төрлийн тоглоом, эд зүйлээр тоглодог	5 хүртэлх насны хүүхэд
6.5	Сүүлийн 7 хоногт насанд хүрсэн хүний хараа хяналтгүй үлдсэн хүүхэд	5 хүртэлх насны хүүхэд
-	Цагаан толгойн үсэг, тоо нэрлэх	5 хүртэлх насны хүүхэд
-	Биеийн хөгжил	5 хүртэлх насны хүүхэд
-	Нийгэмшихүй, сэтгэл хөдлөлөө илэрхийлэх чадвар	5 хүртэлх насны хүүхэд
-	Сурах чадвар	5 хүртэлх насны хүүхэд
6.6	Бага насны хүүхдийн хөгжлийн индекс	5 хүртэлх насны хүүхэд

6.7	Сургуулийн өмнөх боловсролд хамрагдалт	36-59 сартай хүүхэд
8.1	Төрснийг бүртгүүлсэн	5 хүртэлх насны хүүхэд
2-14 насны хүүхэд		
3.21	Хөгжлийн бэрхшээлтэй байж болзошгүй	2-14 насны хүүхэд
CS.1	Сүүлийн 12 сард осол, гэмтэлд өртсөн	2-14 насны хүүхэд

Хүснэгт SE.2: Түүврийн алдаа: Дүүргийн дүн

Сонгосон үзүүлэлтийн стандарт алдаа, вариацийн коэффициент, түүврийн загварын нөлөөлөл, түүврийн загварын нөлөөллын язгуур, итгэх хязгаар, Налайх дүүрэг, 2012 он

	ХХС-ны үзүүлэлт	Үзүүлэлт (<i>r</i>)	Стандарт алдаа (<i>se</i>)	Вариацийн коэффициент (<i>se/r</i>)	Түүврийн загварын нөлөөлөл (<i>def</i>)	Түүврийн загварын нөлөөллийн квадрат язгуур (<i>def</i>)	Итгэх хязгаар			
							Жигнэсэн	Жигнээгүй		
ӨРХ										
ӨРХИЙН ХҮН АМ										
Иоджуулсан давсны хэрэглээ Гар угаах зориулалтын газартай өрх Ус болон саван бүхий гар угаах зориулалтын газартай өрх	2.16	0.7191	0.0184	0.026	1.577	1.256	945	0.682	0.756	
	-	0.8621	0.0166	0.019	2.210	1.487	949	0.829	0.895	
	4.5	0.9172	0.0103	0.011	1.134	1.065	818	0.897	0.938	
ӨРХИЙН ХҮН АМ										
Ундны усны сайжруулсан эх үүсвэрийн хэрэглээ Сайжруулсан ариун цэврийн байгууламжийн хэрэглээ Хатуу түлшний хэрэглээ Сургуульд бэлтгэгдсэн байдал 1-р ангид элсэлтийн түвшин Бага боловсролын хамран сургалтын хувь (цэвэр) Дунд боловсролын хамран сургалтын хувь (цэвэр) Сурь боловсролын хамран сургалтын хувь (цэвэр) 5-14 насны хүүхдийн хөдөлмөр 5-17 насны хүүхдийн хөдөлмөр 5-14 насны хүүхдийн хөдөлмөр (өөрийн орны онцлогт суурилсан) 5-17 насны хүүхдийн хөдөлмөр (өөрийн орны онцлогт суурилсан) 5-14 насны хөдөлмөр эрхэлдэг хүүхдүүдийн сургуульд хамрагдалт 5-17 насны хөдөлмөр эрхэлдэг хүүхдүүдийн сургуульд хамрагдалт 5-14 насны хөдөлмөр эрхэлдэг хүүхдүүдийн сургуульд хамрагдалт (өөрийн орны онцлогт суурилсан) 5-17 насны хөдөлмөр эрхэлдэг хүүхдүүдийн сургуульд хамрагдалт (өөрийн орны онцлогт суурилсан) 5-14 насны сургуульд хамрагддаг хүүхдүүдийн хөдөлмөр эрхлэлт 5-17 насны сургуульд хамрагддаг хүүхдүүдийн хөдөлмөр эрхлэлт	4.1	0.2812	0.0387	0.138	7.020	2.650	3,296	0.204	0.359	
	4.3	0.6568	0.0184	0.028	1.419	1.191	3,296	949	0.620	0.694
	3.11	0.2267	0.0275	0.121	4.082	2.020	3,296	949	0.172	0.282
	7.2	0.7213	0.0535	0.074	0.896	0.947	64	64	0.614	0.828
	7.3	1.0000	0.0000	0.000			49	49	(1.000)	(1.000)
	7.4	0.9858	0.0071	0.007	1.350	1.162	381	380	0.972	1.000
	7.5	0.9513	0.0152	0.016	1.115	1.056	215	226	0.921	0.982
	-	0.9746	0.0083	0.008	1.676	1.295	596	606	0.958	0.991
	8.2	0.2905	0.0233	0.080	1.662	1.289	624	632	0.244	0.337
	-	0.2944	0.0189	0.064	1.367	1.169	785	797	0.257	0.332
	CS.7	0.1004	0.0157	0.156	1.723	1.313	624	632	0.069	0.132
	-	0.1409	0.0151	0.107	1.498	1.224	785	797	0.111	0.171
	8.3	0.9682	0.0137	0.014	1.108	1.053	181	183	0.941	0.996
	-	0.9638	0.0162	0.017	1.763	1.328	231	235	0.931	0.996
	CS.8	0.9663	0.0238	0.025	1.130	1.063	63	66	0.919	1.000
	-	0.9574	0.0235	0.025	1.561	1.249	111	116	0.910	1.000
	8.4	0.2999	0.0234	0.078	1.540	1.241	586	592	0.253	0.347
-	0.3042	0.0189	0.062	1.250	1.118	732	743	0.266	0.342	

ХХС-ны үзүүлэлт	Үзүүлэлт (r)	Стандарт алдаа (se)	Вариацийн коэффициент (se/r)	Түүврийн загварын нөлөөлөл (def)	Түүврийн загварын нөлөөллийн квадрат язгуур (def)	Итгэх хязгаар			
						Жигнэсэн	Жигнээгүй r - 2se r + 2se		
ЭМЭГТЭЙЧҮҮД									
5-14 насны сургуульд хамрагддаг хүүхдүүдийн хөдөлмөр эрхлэлт (өөрийн орны онцлогт суурилсан)	CS.9	0.1034	0.0164	0.159	1.724	1.313	592	0.071	0.136
	-	0.1447	0.0155	0.107	1.450	1.204	732	0.114	0.176
	9.18	0.1160	0.0114	0.098	1.546	1.243	1,210	0.093	0.139
	8.5	0.4170	0.0192	0.046	0.820	0.905	885	0.379	0.455
ЭМЭГТЭЙЧҮҮД									
Жирэмсэн эмэгтэй	-	0.0589	0.0098	0.167	1.544	1.243	889	0.039	0.079
	5.2	0.0190	0.0100	0.528	0.807	0.898	150	0.000	0.039
	CS.5	0.9810	0.0065	0.007	1.213	1.101	536	0.968	0.994
	5.3	0.4448	0.0241	0.054	1.253	1.119	536	0.397	0.493
ЖСАХ-ийн хэрэглээний түвшин	5.4	0.2549	0.0203	0.080	1.153	1.074	536	0.214	0.295
	-	0.6357	0.0268	0.042	1.173	1.083	375	0.582	0.689
	5.5a	0.9941	0.0057	0.006	0.911	0.954	163	0.983	1.000
	5.5b	0.9354	0.0144	0.015	0.560	0.749	163	0.907	0.964
Жирэмсэн үеийн хяналт - наад зах нь 4 удаа хяналтад үзүүлсэн	CS.6	0.7586	0.0298	0.039	0.796	0.892	163	0.699	0.818
	-	0.9941	0.0057	0.006	0.911	0.954	163	0.983	1.000
	-	0.9941	0.0057	0.006	0.911	0.954	163	0.983	1.000
	-	0.9941	0.0057	0.006	0.911	0.954	163	0.983	1.000
БЗДХ-ын шинжилгээ өгсөн	-	0.9941	0.0057	0.006	0.911	0.954	163	0.983	1.000
	-	0.9941	0.0057	0.006	0.911	0.954	163	0.983	1.000
	-	0.9941	0.0057	0.006	0.911	0.954	163	0.983	1.000
	-	0.9941	0.0057	0.006	0.911	0.954	163	0.983	1.000
Жингээ хэмжүүлсэн	-	0.9941	0.0057	0.006	0.911	0.954	163	0.983	1.000
	-	0.9941	0.0057	0.006	0.911	0.954	163	0.983	1.000
	-	0.9941	0.0057	0.006	0.911	0.954	163	0.983	1.000
	-	0.9941	0.0057	0.006	0.911	0.954	163	0.983	1.000
Хамрагдвал зохих 5 үйлчилгээнд бүрэн хамрагдсан	5.7	1.0000	0.0000	0.000	0.000	0.000	163	1.000	1.000
	5.8	1.0000	0.0000	0.000	0.000	0.000	163	1.000	1.000
	5.9	0.2981	0.0327	0.110	0.840	0.916	163	0.233	0.364
	7.1	0.9902	0.0072	0.007	1.451	1.204	273	0.976	1.000
Залуу эмэгтэйчүүдийн дундах бичиг үсгийн мэдлэгийн түвшин	8.7	0.0740	0.0089	0.121	0.889	0.943	767	0.056	0.092
	8.14	0.1866	0.0148	0.079	1.274	1.129	889	0.157	0.216
	CS.10	0.9514	0.0078	0.008	1.169	1.081	889	0.936	0.967
	9.2	0.2750	0.0336	0.122	1.554	1.247	273	0.208	0.342
Эмэгтэйчүүдийн ХДХВ-ийн халдварын талаарх цогц мэдлэг	9.1	0.2354	0.0184	0.078	1.666	1.291	889	0.199	0.272

ХХС-ны үзүүлэлт	Үзүүлэлт (<i>r</i>)	Стандарт алдаа (<i>se</i>)	Вариацийн коэффициент (<i>se/r</i>)	Түүврийн загварын нөлөөлөл (<i>def</i>)	Түүврийн загварын нөлөөллийн квадрат язгуур (<i>def</i>)	Жигнэсэн	Жигнээгүй	Итгэх хязгаар	
								<i>r - 2se</i>	<i>r + 2se</i>
ХДХВ-ийн халдвар эхээс ураг, нярайд дамжих талаарх мэдлэг	9.3	0.2851	0.074	1.962	1.401	889	889	0.243	0.328
ХДХВ-тэй хүнд хандах эерэг хандлага	9.4	0.1196	0.077	0.678	0.823	846	848	0.101	0.138
ХДХВ-ийн халдвар илрүүлэх шинжилгээ өгөх газрыг мэддэг	9.5	0.7843	0.016	0.790	0.889	889	889	0.760	0.809
ХДХВ-ийн шинжилгээ өгч, хариугаа авсан	9.6	0.2698	0.075	1.839	1.356	889	889	0.229	0.310
ХДХВ-ийн шинжилгээ өгч, хариугаа авсан бэлгийн идэвхтэй амьдралтай залуу эмэгтэйчүүд	9.7	0.3960	0.097	0.772	0.879	126	125	0.319	0.473
15 нас хүрэхээсээ өмнө бэлгийн хавьталд орсон залуу эмэгтэйчүүд	9.11	0.0014	1.008	0.394	0.628	273	275	0.000	0.004
Сүүлийн 12 сард бэлгийн хавьталд орсон залуу эмэгтэйчүүд	-	0.4617	0.065	0.998	0.999	273	275	0.401	0.522
Бэлгийн олон хавьтагчтай залуу эмэгтэйчүүд	-	0.0134	0.0078	1.248	1.117	273	275	0.000	0.029
Хамгийн сүүлд бэлгийн хавьталд орохдоо бэлгэвч хэрэглэсэн бэлгийн олон хавьтагчтай залуу эмэгтэйчүүд	-	0.3294	0.000	0.000	0.000	4	3	(*)	(*)
Бэлгийн олон хавьтагчтай эмэгтэйчүүд	9.13	0.0107	0.0039	1.309	1.144	889	889	0.003	0.019
Хамгийн сүүлд бэлгийн хавьталд орохдоо бэлгэвч хэрэглэсэн бэлгийн олон хавьтагчтай эмэгтэйчүүд	9.14	(0.650)	(0.000)	(0.000)	(0.000)	9	9	(*)	(*)
Тохиолдлын бэлгийн хавьталд орсон залуу эмэгтэйчүүд	9.15	0.4050	0.108	0.980	0.990	126	125	0.318	0.492
Хамгийн сүүлд тохиолдлын бэлгийн хавьталд орохдоо бэлгэвч хэрэглэсэн залуу эмэгтэйчүүд	9.16	0.4421	0.110	0.476	0.690	51	51	0.345	0.539
Тохиолдлын бэлгийн хавьталд орсон эмэгтэйчүүд	-	0.1794	0.0172	1.298	1.139	646	643	0.145	0.214
Хамгийн сүүлд тохиолдлын бэлгийн хавьталд орохдоо бэлгэвч хэрэглэсэн эмэгтэйчүүд	-	0.4752	0.0570	1.474	1.214	116	114	0.361	0.589
Олон нийтийн мэдээллийн хэрэгслийн хэрэглээ	MT.1	0.3096	0.0166	1.147	1.071	889	889	0.276	0.343
Компьютер хэрэглэж байсан залуу эмэгтэйчүүд	-	0.8880	0.0230	1.461	1.209	273	275	0.842	0.934
Сүүлийн 12 сард компьютер хэрэглэсэн залуу эмэгтэйчүүд	MT.2	0.7812	0.0310	1.539	1.241	273	275	0.719	0.843
Интернэт хэрэглэж байсан залуу эмэгтэйчүүд	-	0.8488	0.0275	1.618	1.272	273	275	0.794	0.904
Сүүлийн 12 сард интернэт хэрэглэсэн залуу эмэгтэйчүүд	MT.3	0.7361	0.0323	1.472	1.213	273	275	0.671	0.801
Тамхи татаж үзсэн	-	0.3740	0.0126	0.604	0.777	889	889	0.349	0.399
Сүүлийн 1 сард тамхи татсан	TA.1	0.0903	0.0117	1.491	1.221	889	889	0.067	0.114
15 нас хүрэхээсээ өмнө тамхи татаж үзсэн	TA.2	0.0081	0.0035	1.332	1.154	889	889	0.001	0.015
15 нас хүрэхээсээ өмнө архи, согтууруулах ундаа ууж үзсэн	TA.4	0.0071	0.0036	1.636	1.279	889	889	0.000	0.014
Сүүлийн 1 сард архи, согтууруулах ундаа уусан	TA.3	0.3104	0.0163	1.096	1.047	889	889	0.278	0.343
Сүүлийн 1 жилд амьдралаа сайжирсан гэж үзсэн залуу эмэгтэйчүүд	-	0.6756	0.0276	0.952	0.976	273	275	0.620	0.731

ХХС-ны үзүүлэлт	Үзүүлэлт (r)	Стандарт алдаа (se)	Вариацийн коэффициент (se/r)	Түүврийн загварын нөлөөлөл (def)	Түүврийн загварын нөлөөллийн квадрат язгуур (def)	Жигнэсэн	Жигнээгүй	Итгэх хязгаар	
								r - 2se	r + 2se
Ирэх 1 жилд амьдралаа сайжирна гэж үзсэн залуу эмэгтэйчүүд									
-	0.9378	0.0162	0.017	1.232	1.110	273	275	0.812	0.876
Эхийн сүгээр хооллож байсан	2.4	1.0000	0.000			163	165	1.000	1.000
Ангир уургаа төрсний дараах 1 цагийн дотор амласан	2.5	0.8312	0.037	1.132	1.064	163	165	0.769	0.893
ЭРЭГТЭЙЧҮҮД									
Залуу эрэгтэйчүүдийн дундах бичиг үсгийн мэдлэгийн түвшин	7.1	0.9595	0.0141	0.015	1.190	227	232	0.931	0.988
ЖСАХ-ийн талаарх мэдлэг	CS.5	0.8601	0.0134	0.016	0.649	439	438	0.833	0.887
Эрт гэрлэлт (18 нас хүрэхээс өмнө)	8.7	0.0216	0.0068	0.316	1.304	596	594	0.008	0.035
Гэр бүлийн хүчирхийлэлд хандах хандлага	8.14	0.1204	0.0188	0.156	2.338	705	705	0.083	0.158
ДОХ-ын талаар сонсож байсан	CS.10	0.9354	0.0090	0.010	0.951	705	705	0.917	0.953
Залуу эрэгтэйчүүдийн ХДХВ-ийн халдварын талаарх цогц мэдлэг	9.2	0.2044	0.0270	0.132	1.033	227	232	0.150	0.258
Эрэгтэйчүүдийн ХДХВ-ийн халдварын талаарх цогц мэдлэг	9.1	0.2478	0.0153	0.062	0.883	705	705	0.217	0.278
ХДХВ-ийн халдвар эхээс ураг, нярайд дамжих талаарх мэдлэг	9.3	0.1958	0.0195	0.100	1.706	705	705	0.157	0.235
ХДХВ-тэй хүнд хандах эерэг хандлага	9.4	0.1768	0.0168	0.095	1.275	659	660	0.143	0.210
ХДХВ-ийн халдвар илрүүлэх шинжилгээ өгөх газрыг мэддэг	9.5	0.7478	0.0185	0.025	1.284	705	705	0.711	0.785
ХДХВ-ийн шинжилгээ өгч, хариугаа авсан	9.6	0.1765	0.0134	0.076	0.873	705	705	0.150	0.203
ХДХВ-ийн шинжилгээ өгч, хариугаа авсан бэлгийн идэвхтэй амьдралтай залуу эрэгтэйчүүд	9.7	0.1576	0.0362	0.229	1.339	133	137	0.085	0.230
15 нас хүрэхээс өмнө бэлгийн хавьталд орсон залуу эрэгтэйчүүд	9.11	0.0285	0.0099	0.347	0.814	227	232	0.009	0.048
Сүүлийн 12 сард бэлгийн хавьталд орсон залуу эрэгтэйчүүд	-	0.5846	0.0294	0.050	0.823	227	232	0.526	0.643
Бэлгийн олон хавьтагчтай залуу эрэгтэйчүүд	-	0.1361	0.0248	0.182	1.210	227	232	0.086	0.186
Бэлгийн олон хавьтагчтай эрэгтэйчүүд	9.13	0.1006	0.0138	0.138	1.489	705	705	0.073	0.128
Хамгийн сүүлд бэлгийн хавьталд орохдоо бэлгэвч хэрэглэсэн бэлгийн олон хавьтагчтай эрэгтэйчүүд	9.14	0.5129	0.0467	0.091	0.610	71	71	0.420	0.606
Тохиолдлын бэлгийн хавьталд орсон залуу эрэгтэйчүүд	9.15	0.7565	0.0338	0.045	0.843	133	137	0.689	0.824
Хамгийн сүүлд тохиолдлын бэлгийн хавьталд орохдоо бэлгэвч хэрэглэсэн залуу эрэгтэйчүүд	9.16	0.7853	0.0280	0.036	0.480	100	104	0.729	0.841
Тохиолдлын бэлгийн хавьталд орсон эрэгтэйчүүд	-	0.3107	0.0170	0.055	0.795	587	588	0.277	0.345
Хамгийн сүүлд тохиолдлын бэлгийн хавьталд орохдоо бэлгэвч хэрэглэсэн эрэгтэйчүүд	-	0.7184	0.0310	0.043	0.867	183	184	0.656	0.780
Олон нийтийн мэдээллийн хэрэгслийн хэрэглээ	MT.1	0.2707	0.0190	0.070	1.281	705	705	0.233	0.309
Компьютер хэрэглэж байсан залуу эрэгтэйчүүд	-	0.8842	0.0221	0.025	1.101	227	232	0.840	0.928
Сүүлийн 12 сард компьютер хэрэглэсэн залуу эрэгтэйчүүд	MT.2	0.8288	0.0259	0.031	1.091	227	232	0.777	0.881

ХХС-ны үзүүлэлт	Үзүүлэлт (r)	Стандарт алдаа (se)	Вариацийн коэффициент (se/r)	Түүврийн загварын нөлөөлөл (def)	Түүврийн загварын нөлөөллийн квадрат язгуур (def)	Жигнэсэн	Жигнээгүй	Итгэх хязгаар	
								r - 2se	r + 2se
Интернэт хэрэглэж байсан залуу эрэгтэйчүүд	-	0.7733	0.0282	0.036	1.049	1.024	227	0.717	0.830
Сүүлийн 12 сард интернэт хэрэглэсэн залуу эрэгтэйчүүд	MT.3	0.7456	0.0310	0.042	1.171	1.082	227	0.884	0.808
Тамхи татаж үзсэн	-	0.8427	0.0129	0.015	0.878	0.937	705	0.817	0.868
Сүүлийн 1 сард тамхи татсан	TA.1	0.5749	0.0144	0.025	0.594	0.771	705	0.546	0.604
15 нас хүрэхээсээ өмнө тамхи татаж үзсэн	TA.2	0.1517	0.0163	0.107	1.450	1.204	705	0.119	0.184
15 нас хүрэхээсээ өмнө архи, согтууруулах ундаа ууж үзсэн	TA.4	0.0316	0.0080	0.254	1.486	1.219	705	0.016	0.048
Сүүлийн 1 сард архи, согтууруулах ундаа уусан	TA.3	0.5502	0.0216	0.039	1.321	1.149	705	0.507	0.593
Сүүлийн 1 жилд амьдралаа сайжирсан гэж үзсэн залуу эрэгтэйчүүд	-	0.6445	0.0299	0.046	0.903	0.950	227	0.585	0.704
Ирэх 1 жилд амьдралаа сайжирна гэж үзсэн залуу эрэгтэйчүүд	-	0.9157	0.0235	0.026	1.649	1.284	227	0.869	0.963
5 ХҮРТЭЛХ НАСНЫ ХҮҮХЭД									
Тураалтай хүүхдийн хувь	2.1a	0.0340	0.0079	0.232	0.807	0.899	427	0.018	0.050
Өсөлт хоцролтын хүүхдийн хувь	2.2a	0.1582	0.0146	0.093	0.682	0.826	426	0.129	0.187
Туранхай хүүхдийн хувь	2.3a	0.0115	0.0051	0.439	0.953	0.976	425	0.001	0.022
Эхийн сүүгээр дагнан хооллолт	2.6	0.5808	0.0557	0.096	0.434	0.659	35	0.469	0.692
Эхийн сүүгээр хоолохын зэрэгцээ ус, шингэн зүйл ууж байгаа	2.9	0.6101	0.0581	0.095	0.482	0.694	35	0.494	0.726
1 нас хүртлээ эхийн сүүгээр хооллосон	2.7	0.6470	0.0560	0.087	0.412	0.642	31	0.535	0.759
2 нас хүртлээ эхийн сүүгээр хооллосон	2.8	0.5396	0.0109	0.020	0.010	0.100	22		
Насандаа тохирсон байдлаар хооллож байгаа	2.14	0.7005	0.0336	0.048	0.875	0.935	162	0.633	0.768
Зохистой хооллож байгаа	-	(0.842)	(0.015)	(0.018)	(0.035)	(0.188)	21		
Нэмэгдэл хоолыг зохих давтамжаар идэж байгаа	2.13	0.3595	0.0414	0.115	0.952	0.976	127	0.277	0.442
А аминдэмийн хэрэглээ	2.17	0.9342	0.0122	0.013	0.958	0.979	394	0.910	0.959
Сүрьеэгийн эсрэг дархлаажуулалтад хамрагдалт	-	1.0000	0.0000	0.000			86	1.000	1.000
Халдварт саагийн эсрэг дархлаажуулалтын төрөх үеийн тунд хамрагдалт	-	1.0000	0.0000	0.000			86	1.000	1.000
Халдварт саагийн эсрэг дархлаажуулалтын 1-р тунд хамрагдалт	-	0.9874	0.0125	0.013	1.064	1.032	86	0.962	1.000
Халдварт саагийн эсрэг дархлаажуулалтын 2-р тунд хамрагдалт	-	0.9874	0.0125	0.013	1.064	1.032	86	0.962	1.000
Халдварт саагийн эсрэг дархлаажуулалтын 3-р тунд хамрагдалт	3.2	0.9874	0.0125	0.013	1.064	1.032	86	0.962	1.000
Гуравт, тавт дархлаажуулалтын 1-р тунд хамрагдалт	-	0.9872	0.0128	0.013	1.071	1.035	85	0.962	1.000
Гуравт, тавт дархлаажуулалтын 2-р тунд хамрагдалт	-	0.9872	0.0128	0.013	1.071	1.035	85	0.962	1.000
Гуравт, тавт дархлаажуулалтын 3-р тунд хамрагдалт	3.3	0.9872	0.0128	0.013	1.071	1.035	85	0.962	1.000

ХХС-ны үзүүлэлт	Үзүүлэлт (r)	Стандарт алдаа (se)	Вариацийн коэффициент (se/r)	Түүврийн загварын нөлөөлөл (def)	Түүврийн загварын нөлөөллийн квадратын язгуур (def)	Жигнэсэн	Жигнээгүй	Итгэх хязгаар	
								r - 2se	r + 2se
Хелатит Б-гийн эсрэг дархлаажуулалтын төрөх үеийн тунд хамрагдалт	3.5	0.9874	0.0125	0.013	1.064	1.032	86	0.962	1.000
Улаанбурхан, улаанууд, гахайн хавдрын эсрэг дархлаажуулалтад хамрагдалт	3.4	0.9818	0.0023	0.002	0.025	0.159	86	0.977	0.986
Бүх дархлаажуулалтад хамрагдалт	-	0.9692	0.0129	0.013	0.464	0.682	86	0.943	0.995
Дархлаажуулалтын дэвтэртэй	-	0.9635	0.0143	0.015	0.487	0.698	86	0.935	0.992
Уушгины хатгалгаа өвчнөөр өвдсөн байж болзошгүй	-	0.0063	0.0049	0.777	1.649	1.284	429	0.000	0.016
Сүүлгалт өвчнөөр өвдсөн	-	0.1445	0.0121	0.084	0.505	0.711	429	0.120	0.169
Шингэн сэлбэх эмчилгээний зэрэгцээ хоолыг үргэлжлүүлэн өгсөн байдал	3.8	0.5383	0.0598	0.111	0.907	0.952	62	0.419	0.658
Аливааг танин мэдэхэд нь гэр бүлийн гишүүд дэмжлэг үзүүлдэг хүүхэд	6.1	0.5683	0.0332	0.058	0.840	0.916	193	0.502	0.635
Аливааг танин мэдэхэд нь эцэг нь дэмжлэг үзүүлдэг хүүхэд	6.2	0.3185	0.0449	0.141	1.733	1.316	193	0.229	0.408
Сургалтын хэрэглэгдэхүүн - 3 ба түүнээс олон хүүхдийн номтой	6.3	0.2238	0.0196	0.088	0.948	0.974	429	0.185	0.263
Сургалтын хэрэглэгдэхүүн - 2 ба түүнээс олон төрлийн тоглоом, эд зүйлээр тоглодог	6.4	0.6491	0.0281	0.043	1.483	1.218	429	0.593	0.705
Сүүлийн 7 хоногт насанд хүрсэн хүний хараа хяналтгүй үлдсэн хүүхэд	6.5	0.1790	0.0162	0.090	0.763	0.874	429	0.147	0.211
Цагаан толгойн үсэг, тоо нэрлэх	-	0.0861	0.0174	0.202	0.718	0.848	193	0.051	0.121
Биеийн хөгжил	-	0.9692	0.0130	0.013	1.052	1.026	193	0.943	0.995
Нийгэмшихүй, сэтгэл хөдлөлөө илэрхийлэх чадвар	-	0.7501	0.0343	0.046	1.172	1.083	193	0.682	0.819
Сурах чадвар	-	0.9707	0.0131	0.013	1.123	1.060	193	0.945	0.997
Бага насны хүүхдийн хөгжлийн индекс	6.6	0.7623	0.0356	0.047	1.308	1.144	193	0.691	0.834
Сургуулийн өмнөх боловсролд хамрагдалт	6.7	0.5251	0.0404	0.077	1.223	1.106	193	0.444	0.606
Төрснийг бүртгүүлсэн	8.1	0.9989	0.0012	0.001	0.498	0.706	429	0.997	1.000
2-14 НАСНЫ ХҮҮХЭД									
Хөгжлийн бэрхшээлтэй байж болзошгүй	3.21	0.2332	0.0118	0.051	0.887	0.942	1,143	0.210	0.257
Сүүлийн 12 сард осол, гэмтэлд өртсөн	CS.1	0.0987	0.0063	0.064	0.828	0.910	1,850	0.086	0.111
() 25-49 ажиглалт (жигнээгүй) дээр үндэслэн тооцсон.									

ХАВСРАЛТ D

**МЭДЭЭЛЛИЙН
ЧАНАРЫН ХҮСНЭГТҮҮД**

Хүснэгт DQ.1: Өрхийн хүн амын насны бүтэц

Судалгаанд бүрэн хамрагдсан өрхийн хүн амын насны бүтэц, 1 насаар, хүйсээр, Налайх дүүрэг, 2012 он

Нас	Эрэгтэй		Эмэгтэй		Нас	Эрэгтэй		Эмэгтэй	
	Тоо	Хувь	Тоо	Хувь		Тоо	Хувь	Тоо	Хувь
0	43	2.7	36	2.1	42	19	1.2	18	1.1
1	42	2.6	44	2.6	43	12	0.7	17	1.0
2	48	3.0	28	1.6	44	17	1.1	17	1.0
3	48	3.0	47	2.7	45	16	1.0	24	1.4
4	40	2.5	51	3.0	46	20	1.3	25	1.5
5	33	2.0	34	2.0	47	16	1.0	25	1.5
6	36	2.3	29	1.7	48	22	1.4	21	1.2
7	33	2.1	19	1.1	49	17	1.0	27	1.6
8	33	2.0	36	2.1	50	18	1.1	16	1.0
9	33	2.0	28	1.6	51	20	1.2	25	1.5
10	40	2.5	30	1.7	52	15	1.0	16	0.9
11	40	2.5	23	1.4	53	14	0.9	19	1.1
12	41	2.6	27	1.6	54	17	1.1	11	0.6
13	24	1.5	26	1.5	55	12	0.8	20	1.2
14	34	2.2	26	1.6	56	11	0.7	15	0.9
15	21	1.3	32	1.9	57	11	0.7	13	0.7
16	21	1.3	28	1.6	58	9	0.5	18	1.1
17	31	2.0	28	1.6	59	7	0.5	9	0.5
18	24	1.5	20	1.2	60	5	0.3	12	0.7
19	22	1.4	20	1.2	61	7	0.5	13	0.8
20	40	2.5	29	1.7	62	9	0.5	6	0.3
21	23	1.5	31	1.8	63	11	0.7	20	1.2
22	32	2.0	30	1.8	64	4	0.3	7	0.4
23	23	1.5	29	1.7	65	8	0.5	11	0.7
24	22	1.4	38	2.3	66	4	0.2	5	0.3
25	26	1.6	39	2.3	67	8	0.5	9	0.5
26	29	1.8	31	1.8	68	4	0.3	10	0.6
27	29	1.8	22	1.3	69	5	0.3	6	0.4
28	26	1.6	25	1.5	70	3	0.2	3	0.2
29	28	1.7	31	1.8	71	6	0.4	6	0.3
30	28	1.8	28	1.7	72	3	0.2	5	0.3
31	19	1.2	18	1.0	73	3	0.2	6	0.4
32	19	1.2	26	1.5	74	0	0.0	3	0.2
33	21	1.3	29	1.7	75	2	0.1	6	0.3
34	23	1.5	25	1.5	76	7	0.4	2	0.1
35	17	1.1	23	1.4	77	1	0.1	2	0.1
36	21	1.3	30	1.8	78	2	0.1	5	0.3
37	18	1.1	31	1.8	79	0	0.0	3	0.2
38	17	1.1	29	1.7	80+	5	0.4	8	0.5
39	22	1.4	28	1.6	Хариулаагүй/ мэдэхгүй	0	0.0	0	0.0
40	26	1.6	29	1.7					
41	27	1.7	18	1.1	Бүгд	1,606	100.0	1,717	100.0

Хүснэгт DQ.2: Судалгаанд хамрагдвал зохих болон бүрэн хамрагдсан эмэгтэйчүүдийн насны тархалт

Өрхийн 10-54 насны эмэгтэй гишүүд, судалгаанд бүрэн хамрагдсан 15-49 насны эмэгтэйчүүдийн тоо болон судалгаанд хамрагдвал зохих эмэгтэйчүүдээс бүрэн хамрагдсан хувь, 5 насны бүлгээр, Налайх дүүрэг, 2012 он

	Өрхийн 10-54 насны эмэгтэй гишүүд	Судалгаанд бүрэн хамрагдсан 15-49 насны эмэгтэйчүүд		Судалгаанд хамрагдвал зохих эмэгтэйчүүдээс бүрэн хамрагдсан хувь
	Тоо	Тоо	Хувь	
Насны бүлэг				
10-14	132	na	na	na
15-19	127	121	13.8	95.5
20-24	158	149	16.9	94.4
25-29	149	141	16.0	94.7
30-34	127	125	14.2	98.3
35-39	142	135	15.4	95.6
40-44	105	101	11.4	96.1
45-49	114	109	12.3	95.8
50-54	90	na	na	na
Бүгд (15-49)	921	881	100.0	95.7
50-54 болон 45-49 насны эмэгтэйчүүдийн тооны харьцаа	0.80			
на: Тооцох боломжгүй				

Хүснэгт DQ.2M: Судалгаанд хамрагдвал зохих болон бүрэн хамрагдсан эрэгтэйчүүдийн насны тархалт

Өрхийн 10-54 насны эрэгтэй гишүүд, судалгаанд бүрэн хамрагдсан 15-49 насны эрэгтэйчүүдийн тоо болон судалгаанд хамрагдвал зохих эрэгтэйчүүдээс бүрэн хамрагдсан хувь, 5 насны бүлгээр, Налайх дүүрэг, 2012 он

	Өрхийн 10-54 насны эрэгтэй гишүүд	Судалгаанд бүрэн хамрагдсан 15-49 насны эрэгтэйчүүд		Судалгаанд хамрагдвал зохих эрэгтэйчүүдээс бүрэн хамрагдсан хувь
	Тоо	Тоо	Хувь	
Насны бүлэг				
10-14	180	na	na	na
15-19	120	109	15.5	91.4
20-24	141	118	16.8	83.7
25-29	137	124	17.5	90.1
30-34	112	99	14.1	89.2
35-39	96	85	12.1	88.5
40-44	101	91	12.8	90.2
45-49	91	80	11.3	88.0
50-54	85	na	na	na
Бүгд (15-49)	797	707	100.0	88.6
50-54 болон 45-49 насны эрэгтэйчүүдийн тооны харьцаа	0.93			
на: Тооцох боломжгүй				

Хүснэгт DQ.3: Судалгаанд хамрагдвал зохих болон бүрэн хамрагдсан 5 хүртэлх насны хүүхдийн насны тархалт

Өрхийн 0-7 насны хүүхэд, эх/ асрамжлагч нь судалгаанд бүрэн хамрагдсан 5 хүртэлх насны хүүхдийн тоо болон эх/ асрамжлагч нь судалгаанд хамрагдвал зохих 5 хүртэлх насны хүүхдүүдээс бүрэн хамрагдсан хувь, 1 насаар, Налайх дүүрэг, 2012 он

Нас	Өрхийн 0-7 насны хүүхэд	Судалгаанд бүрэн хамрагдсан 5 хүртэлх насны хүүхэд		Судалгаанд хамрагдвал зохих 5 хүртэлх насны хүүхдээс бүрэн хамрагдсан хувь
	Тоо	Тоо	Хувь	
0	79	76	18.1	96.9
1	86	85	20.1	98.9
2	76	76	17.9	100.0
3	95	95	22.5	100.0
4	91	90	21.3	99.0
5	67	na	na	na
6	65	na	na	na
7	52	na	na	na
Бүгд (0-4)	425	421	100.0	99.0
5 болон 4 настай хүүхдийн тооны харьцаа	0.74			
na: Тооцох боломжгүй				

Хүснэгт DQ.3A: Судалгаанд хамрагдвал зохих болон бүрэн хамрагдсан 2-14 насны хүүхдийн насны тархалт

Өрхийн 0-17 насны хүүхэд, эх/ асрамжлагч нь судалгаанд бүрэн хамрагдсан 2-14 насны хүүхдийн тоо болон эх/ асрамжлагч нь судалгаанд хамрагдвал зохих 2-14 насны хүүхдүүдээс бүрэн хамрагдсан хувь, 1 насаар, Налайх дүүрэг, 2012 он

Нас	Өрхийн 0-17 насны хүүхэд	Судалгаанд бүрэн хамрагдсан 2-14 насны хүүхэд		Судалгаанд хамрагдвал зохих 2-14 насны хүүхдээс бүрэн хамрагдсан хувь
	Тоо	Тоо	Бүгд	
0	79	na	na	na
1	86	na	na	na
2	76	76	8.5	100.0
3	95	95	10.7	100.0
4	91	90	10.1	99.0
5	67	67	7.5	100.0
6	65	64	7.3	98.6
7	52	52	5.9	100.0
8	68	68	7.7	100.0
9	60	60	6.8	100.0
10	70	70	7.9	100.0
11	63	63	7.1	100.0
12	68	68	7.7	100.0
13	50	50	5.6	100.0
14	61	61	6.9	100.0
15	53	na	na	na
16	49	na	na	na
17	59	na	na	na
Бүгд (2-14)	896	883	100.0	99.8
15 болон 14 настай хүүхдийн тооны харьцаа	0.87			
na: Тооцох боломжгүй				

Хүснэгт DQ.4: Судалгаанд бүрэн хамрагдсан эмэгтэйчүүдийн хувь, өрхийн нийгэм, эдийн засгийн шинж байдлаар

Өрхийн 15-49 насны эмэгтэй гишүүд, судалгаанд бүрэн хамрагдсан 15-49 насны эмэгтэйчүүдийн тоо болон судалгаанд хамрагдвал зохих эмэгтэйчүүдээс бүрэн хамрагдсан хувь, өрхийн нийгэм, эдийн засгийн сонгосон шинж байдлаар, Налайх дүүрэг, 2012 он

	Өрхийн 15-49 насны эмэгтэй гишүүд		Судалгаанд бүрэн хамрагдсан 15-49 насны эмэгтэйчүүд		Судалгаанд хамрагдвал зохих эмэгтэйчүүдээс бүрэн хамрагдсан хувь
	Тоо	Хувь	Тоо	Хувь	
Өрхийн ам бүлийн тоо					
1-3	271	29.4	257	29.2	95.0
4-6	542	58.8	525	59.6	96.9
7+	108	11.8	99	11.2	91.2
Өрхийн тэргүүлэгчийн боловсрол					
Боловсролгүй	46	5.0	40	4.5	86.5
Бага	65	7.1	63	7.1	96.4
Сүүр	193	21.0	186	21.1	96.2
Бүрэн дунд	160	17.4	159	18.0	99.0
Техникийн болон тусгай мэргэжлийн дунд	237	25.7	230	26.1	97.0
Дээд	220	23.9	204	23.2	93.0
Өрхийн аж байдлын түвшин					
Доогуур	174	18.9	164	18.7	94.5
Дунджаас доогуур	182	19.7	174	19.7	95.5
Дундаж	180	19.6	175	19.8	96.9
Дунджаас дээгүүр	194	21.0	186	21.1	95.8
Дээгүүр	191	20.7	183	20.7	95.6
Өрхийн тэргүүлэгчийн үндэс угсаа					
Халх	669	72.6	636	72.1	95.0
Бусад	252	27.4	246	27.9	97.3
Өрхийн тэргүүлэгчийн шашин шүтлэг					
Шүтдэггүй	496	53.9	475	53.9	95.6
Будда	306	33.2	288	32.7	94.3
Бусад	117	12.7	116	13.2	99.4
Хариулаагүй/ мэдэхгүй	2	0.2	2	0.2	100.0
Бүгд	921	100.0	881	100.0	95.7

Хүснэгт DQ.4M: Судалгаанд бүрэн хамрагдсан эрэгтэйчүүдийн хувь, өрхийн нийгэм, эдийн засгийн шинж байдлаар

Өрхийн 15-49 насны эрэгтэй гишүүд, судалгаанд бүрэн хамрагдсан 15-49 насны эрэгтэйчүүдийн тоо болон судалгаанд хамрагдвал зохих эрэгтэйчүүдээс бүрэн хамрагдсан хувь, өрхийн нийгэм, эдийн засгийн сонгосон шинж байдлаар, Налайх дүүрэг, 2012 он

	Өрхийн 15-49 насны эрэгтэй гишүүд		Судалгаанд бүрэн хамрагдсан 15-49 эрэгтэйчүүд		Судалгаанд хамрагдвал зохих эрэгтэйчүүдээс бүрэн хамрагдсан хувь
	Тоо	Хувь	Тоо	Хувь	
Өрхийн ам бүлийн тоо					
1-3	246	30.8	219	31.0	89.1
4-6	474	59.5	421	59.6	88.8
7+	78	9.7	66	9.4	85.6
Өрхийн тэргүүлэгчийн боловсрол					
Боловсролгүй	36	4.6	32	4.5	86.8
Бага	57	7.1	46	6.5	81.8
Сүүр	173	21.7	152	21.4	87.5
Бүрэн дунд	141	17.6	130	18.4	92.3
Техникийн болон тусгай мэргэжлийн дунд	207	26.0	181	25.6	87.1
Дээд	183	23.0	167	23.6	91.0
Өрхийн аж байдлын түвшин					
Доогуур	157	19.7	140	19.8	89.1
Дунджаас доогуур	154	19.3	135	19.1	87.5
Дундаж	145	18.2	128	18.1	88.1
Дунджаас дээгүүр	178	22.4	165	23.3	92.3
Дээгүүр	163	20.4	139	19.7	85.5
Өрхийн тэргүүлэгчийн үндэс угсаа					
Халх	580	72.8	502	71.1	86.6
Бусад	217	27.2	204	28.9	94.1
Өрхийн тэргүүлэгчийн шашин шүтлэг					
Шүтдэггүй	437	54.8	378	53.5	86.5
Будда	259	32.5	232	32.8	89.5
Бусад	99	12.5	95	13.4	95.5
Хариулаагүй/ мэдэхгүй	2	0.2	2	0.3	100.0
Бүгд	797	100.0	707	100.0	88.6

Хүснэгт DQ.5: Судалгаанд бүрэн хамрагдсан 5 хүртэлх насны хүүхдийн хувь, өрхийн нийгэм, эдийн засгийн шинж байдлаар

Өрхийн 5 хүртэлх насны хүүхэд, судалгаанд бүрэн хамрагдсан 5 хүртэлх насны хүүхдийн тоо болон судалгаанд хамрагдвал зохих 5 хүртэлх насны хүүхдээс бүрэн хамрагдсан хувь, өрхийн нийгэм, эдийн засгийн сонгосон шинж байдлаар, Налайх дүүрэг, 2012 он

	Өрхийн 5 хүртэлх насны хүүхэд		Судалгаанд бүрэн хамрагдсан 5 хүртэлх насны хүүхэд		Судалгаанд хамрагдвал зохих 5 хүртэлх насны хүүхдүүдээс бүрэн хамрагдсан хувь
	Тоо	Хувь	Тоо	Хувь	
Өрхийн ам бүлийн тоо					
1-3	83	19.6	83	19.8	100.0
4-6	285	67.0	284	67.4	99.5
7+	57	13.3	54	12.8	94.8
Өрхийн тэргүүлэгчийн боловсрол					
Боловсролгүй	26	6.2	26	6.3	100.0
Бага	46	10.7	45	10.6	97.7
Суурь	97	22.8	97	23.0	100.0
Бүрэн дунд	80	18.7	80	18.9	100.0
Техникийн болон тусгай мэргэжлийн дунд	85	20.0	83	19.7	97.8
Дээд	92	21.6	91	21.5	98.5
Өрхийн аж байдлын түвшин					
Доогуур	97	22.9	97	23.1	100.0
Дунджаас доогуур	88	20.8	87	20.7	98.8
Дундаж	97	22.7	97	23.0	100.0
Дунджаас дээгүүр	77	18.0	75	17.9	98.2
Дээгүүр	66	15.6	65	15.3	97.2
Өрхийн тэргүүлэгчийн үндэс угсаа					
Халх	308	72.5	304	72.2	98.6
Бусад	117	27.5	117	27.8	100.0
Өрхийн тэргүүлэгчийн шашин шүтлэг					
Шүтдэггүй	247	58.1	244	57.9	98.7
Будда	127	29.8	126	29.9	99.2
Бусад	50	11.7	50	11.8	100.0
Хариулаагүй/ мэдэхгүй	2	0.4	2	0.4	100.0
Бүгд	425	100.0	421	100.0	99.0

Хүснэгт DQ.5A: Судалгаанд бүрэн хамрагдсан 2-14 насны хүүхдийн хувь, өрхийн нийгэм, эдийн засгийн шинж байдлаар

Өрхийн 2-14 насны хүүхэд, судалгаанд бүрэн хамрагдсан 2-14 насны хүүхдийн тоо болон судалгаанд хамрагдвал зохих 2-14 насны хүүхдээс бүрэн хамрагдсан хувь, өрхийн нийгэм, эдийн засгийн сонгосон шинж байдлаар, Налайх дүүрэг, 2012 он

	Өрхийн 2-14 насны хүүхэд		Судалгаанд бүрэн хамрагдсан 2-14 насны хүүхэд		Судалгаанд хамрагдвал зохих 2-14 насны хүүхдүүдээс бүрэн хамрагдсан хувь
	Тоо	Хувь	Тоо	Хувь	
Өрхийн ам бүлийн тоо					
1-3	170	19.2	170	19.2	100.0
4-6	614	69.4	614	69.5	100.0
7+	101	11.4	99	11.2	98.1
Өрхийн тэргүүлэгчийн боловсрол					
Боловсролгүй	38	4.3	38	4.3	100.0
Бага	85	9.6	85	9.6	100.0
Суурь	207	23.3	207	23.4	100.0
Бүрэн дунд	165	18.6	165	18.7	100.0
Техникийн болон тусгай мэргэжлийн дунд	216	24.4	214	24.2	99.1
Дээд	174	19.7	174	19.7	100.0
Өрхийн аж байдлын түвшин					
Доогуур	193	21.8	193	21.8	100.0
Дунджаас доогуур	194	21.9	194	22.0	100.0
Дундаж	184	20.7	184	20.8	100.0
Дунджаас дээгүүр	149	16.8	149	16.9	100.0
Дээгүүр	166	18.7	164	18.6	98.9
Өрхийн тэргүүлэгчийн үндэс угсаа					
Халх	632	71.4	630	71.3	99.7
Бусад	253	28.6	253	28.7	100.0
Өрхийн тэргүүлэгчийн шашин шүтлэг					
Шүтдэггүй	495	55.9	493	55.8	99.6
Будда	281	31.8	281	31.9	100.0
Бусад	106	12.0	106	12.0	100.0
Хариулаагүй/ мэдэхгүй	3	0.3	3	0.3	100.0
Бүгд	885	100.0	883	100.0	99.8

Хүснэгт DQ.6: Бүрэн гүйцэд хариулсан байдал

Бүрэн бүс мэдээллийн хувь, зарим асуулт, үзүүлэлтээр, Налайх дүүрэг, 2012 он

Асуулга, бүрэн бүс мэдээлэл	Хамаарах бүлэг	Бүрэн бүс мэдээллийн хувь*	Тоо
Өрх			
Нас	Бүх өрхийн хүн ам	0.0	3,296
Давсны иодын агууламж шалгах	Судалгаанд бүрэн хамрагдсан давстай бүх өрх	0.0	949
Ярилцлага эхэлсэн цаг	Судалгаанд бүрэн хамрагдсан өрх	0.0	949
Ярилцлага дууссан цаг	Судалгаанд бүрэн хамрагдсан өрх	0.0	949
Эмэгтэй			
Эмэгтэйн төрсөн	15-49 насны бүх эмэгтэй		
Сар		0.0	889
Он, сар		0.0	889
Анхны хүүхдээ төрүүлсэн	15-49 насны хүүхэд төрүүлсэн бүх эмэгтэй		
Сар		0.0	662
Он, сар		0.0	662
Анхны хүүхдээ төрүүлснээс хойшхи жил	15-49 насны анхны хүүхдийн нь төрсөн өдөр нь тодорхойгүй бүх эмэгтэй	.	0
Сүүлийн хүүхдээ төрүүлсэн	Сүүлийн 2 жилд хүүхэд төрүүлсэн 15-49 насны бүх эмэгтэй		
Сар		0.0	662
Он, сар		0.0	662
Анх гэрлэсэн/ хамтран амьдарч эхэлсэн	15-49 насны гэрлэж байсан бүх эмэгтэй		
Сар		14.4	668
Он, сар		0.1	668
Анх гэрлэсэн/ хамтран амьдарч эхэлсэн нас	15-49 насны анх гэрлэсэн он нь тодорхойгүй бүх эмэгтэй	0.1	668
Хамгийн анх бэлгийн хавьталд орсон нас	15-24 насны бэлгийн хавьталд орж байсан бүх эмэгтэй	0.0	140
Сүүлийн бэлгийн хавьтлаас хойшхи хугацаа	15-24 насны бэлгийн хавьталд орж байсан бүх эмэгтэй	0.0	140
Ярилцлага эхэлсэн цаг	Ярилцлагад бүрэн хамрагдсан бүх эмэгтэй	0.0	889
Ярилцлага дууссан цаг	Ярилцлагад бүрэн хамрагдсан бүх эмэгтэй	0.0	889
Эрэгтэй			
Эрэгтэйн төрсөн	15-49 насны бүх эрэгтэй		
Сар		0.0	705
Он, сар		0.0	705
Анхны хүүхдийн төрсөн	15-49 насны төрсөн хүүхэдтэй бүх эрэгтэй		
Сар		22.9	471
Он, сар		2.6	471
Анх гэрлэсэн/ хамтран амьдарч эхэлсэн нас	15-54 насны анх гэрлэсэн он нь тодорхойгүй бүх эрэгтэй	0.0	471
Хамгийн анх бэлгийн хавьталд орсон нас	15-24 насны бэлгийн хавьталд орж байсан бүх эрэгтэй	0.0	144
Сүүлийн бэлгийн хавьтлаас хойшхи хугацаа	15-24 насны бэлгийн хавьталд орж байсан бүх эрэгтэй	0.0	144
Ярилцлага эхэлсэн цаг	Ярилцлагад бүрэн хамрагдсан бүх эрэгтэй	0.0	705
Ярилцлага дууссан цаг	Ярилцлагад бүрэн хамрагдсан бүх эрэгтэй	0.0	705
5 хүртэлх насны хүүхэд			
Төрсөн	5 хүртэлх насны бүх хүүхэд		
Сар		0.0	429
Он, сар		0.0	429
Биеийн хэмжилт	5 хүртэлх насны бүх хүүхэд		
Жин		0.6	429
Өндөр		0.6	429
Жин, өндөр		0.6	429
Ярилцлага эхэлсэн цаг	5 хүртэлх насны бүх хүүхэд	0.0	429
Ярилцлага дууссан цаг	5 хүртэлх насны бүх хүүхэд	0.0	429
2-14 насны хүүхэд			
Төрсөн	2-14 насны бүх хүүхэд		
Сар		0.0	894
Он, сар		0.0	894
Ярилцлага эхэлсэн цаг	2-14 насны бүх хүүхэд	0.0	894
Ярилцлага дууссан цаг	2-14 насны бүх хүүхэд	0.0	894

* "Мэдэхгүй" гэж хариулсныг оруулсан.

Хүснэгт DQ.7: Биеийн хэмжилтийн үзүүлэлтийн мэдээллийн бүрэн байдал

5 хүртэлх насны хүүхдийн тархалт, биеийн хэмжилтийн үзүүлэлтүүдийн мэдээллийн бүрэн байдлаар, Налайх дүүрэг, 2012 он

	Жин, төрсөн огноо нь тооцонд оруулж болох	Тооцоололд оруулаагүй шалтгаан					Бүгд	Тооцоололд ороогүй хүүхдийн хувь	5 хүртэлх насны хүүхдийн тоо
		Жин хэмжээгүй	Төрсөн огноо бүрэн биш	Жин хэмжээгүй, төрсөн огноо бүрэн биш	Хэт ялгаатай тохиолдол				
Жин, насаар									
<6 сартай	100.0	0.0	0.0	0.0	0.0	100.0	0.0	0.0	35
6-11 сартай	100.0	0.0	0.0	0.0	0.0	100.0	0.0	0.0	44
12-23 сартай	100.0	0.0	0.0	0.0	0.0	100.0	0.0	0.0	85
24-35 сартай	100.0	0.0	0.0	0.0	0.0	100.0	0.0	0.0	77
36-47 сартай	100.0	0.0	0.0	0.0	0.0	100.0	0.0	0.0	95
48-59 сартай	96.8	3.2	0.0	0.0	0.0	100.0	3.2	0.0	93
Бүгд	99.3	0.7	0.0	0.0	0.0	100.0	0.7		429
Өндөр, насаар									
<6 сартай	100.0	0.0	0.0	0.0	0.0	100.0	0.0	0.0	35
6-11 сартай	100.0	0.0	0.0	0.0	0.0	100.0	0.0	0.0	44
12-23 сартай	98.8	0.0	0.0	0.0	1.2	100.0	1.2	0.0	85
24-35 сартай	100.0	0.0	0.0	0.0	0.0	100.0	0.0	0.0	77
36-47 сартай	100.0	0.0	0.0	0.0	0.0	100.0	0.0	0.0	95
48-59 сартай	96.8	3.2	0.0	0.0	0.0	100.0	3.2	0.0	93
Бүгд	99.1	0.7	0.0	0.0	0.2	100.0	0.9		429
Жин, өндрөөр									
<6 сартай	100.0	0.0	0.0	0.0	0.0	0.0	0.0	0.0	35
6-11 сартай	100.0	0.0	0.0	0.0	0.0	0.0	0.0	0.0	44
12-23 сартай	98.8	0.0	0.0	0.0	0.0	0.0	0.0	1.2	85
24-35 сартай	100.0	0.0	0.0	0.0	0.0	0.0	0.0	0.0	77
36-47 сартай	100.0	0.0	0.0	0.0	0.0	0.0	0.0	0.0	95
48-59 сартай	96.8	0.0	0.0	3.2	0.0	0.0	0.0	0.0	93
Бүгд	99.1	0.0	0.0	0.7	0.0	0.0	0.0	0.2	429

Хүснэгт DQ.8: Биеийн хэмжилтийн үр дүнгийн тархалт

Жин, өндрийн хэмжилтийн үр дүнгийн тархалт, бутархай орноор, Налайх дүүрэг, 2012 он

Бутархай орон	Жин		Өндөр	
	Тоо	Хувь	Тоо	Хувь
0	60	14.1	142	33.3
1	51	12.0	26	6.1
2	44	10.3	40	9.4
3	47	11.0	29	6.8
4	40	9.4	22	5.2
5	54	12.7	60	14.1
6	40	9.4	27	6.3
7	31	7.3	19	4.5
8	28	6.6	30	7.0
9	31	7.3	31	7.3
0 эсвэл 5	114	26.8	202	47.4
Бүгд	426	100.0	426	100.0

Хүснэгт DQ.9: Гар угаах газрын ажиглалт

Судалгаанд бүрэн хамрагдсан өрхүүдээс ярилцлага авагч гар угаах газарт ажиглалт хийсэн хувь, Налайх дүүрэг, 2012 он

	Гар угаах газар				Бүгд	Судалгаанд бүрэн хамрагдсан өрхийн тоо
	Ажигласан	Ажиглаагүй		Бусад		
		Гар угаах зориулалтын газаргүй	Үзүүлэхийг хүсээгүй			
Өрхийн тэргүүлэгчийн боловсрол						
Боловсролгүй	62.8	37.2	0.0	0.0	100.0	43
Бага	82.6	14.8	0.0	2.6	100.0	115
Сүүр	78.8	19.7	0.5	1.0	100.0	193
Бүрэн дунд	88.2	10.5	0.0	1.3	100.0	152
Техникийн болон тусгай мэргэжлийн дунд	89.0	10.0	0.0	1.0	100.0	209
Дээд	94.1	5.1	0.0	0.8	100.0	237
Өрхийн аж байдлын түвшин						
Доогуур	60.1	38.4	0.5	1.0	100.0	198
Дунджаас доогуур	83.9	14.5	0.0	1.6	100.0	193
Дундаж	91.4	6.3	0.0	2.3	100.0	175
Дунджаас дээгүүр	96.4	2.4	0.0	1.2	100.0	167
Дээгүүр	99.5	0.5	0.0	0.0	100.0	216
Өрхийн тэргүүлэгчийн үндэс угсаа						
Халх	87.4	11.5	0.0	1.0	100.0	684
Бусад	82.6	15.5	0.4	1.5	100.0	265
Өрхийн тэргүүлэгчийн шашин шүтлэг						
Шүтдэггүй	85.2	13.0	0.2	1.6	100.0	499
Будда	89.1	10.0	0.0	0.9	100.0	339
Бусад	80.7	19.3	0.0	0.0	100.0	109
Хариулаагүй/ мэдэхгүй	100.0	0.0	0.0	0.0	100.0	2
Бүгд	86.1	12.6	0.1	1.2	100.0	949

Хүснэгт DQ.11: 5 хүртэлх насны хүүхдийн төрсний гэрчилгээг үзсэн байдал

5 хүртэлх насны хүүхдийн тархалтын хувь, төрсний гэрчилгээтэй эсэхээр болон ярилцлага авагч төрсний гэрчилгээг үзсэн хувь, Налайх дүүрэг, 2012 он

	Төрсний гэрчилгээгүй хүүхэд	Төрсний гэрчилгээтэй хүүхэд		Бүгд	Ярилцлага авагч төрсний гэрчилгээг нь үзсэн хувь (1)/ (1+2)*100	5 хүртэлх насны хүүхдийн тоо
		Ярилцлага авагч үзсэн (1)	Ярилцлага авагч үзээгүй (2)			
Нас						
0	1.2	95.1	3.7	100.0	96.3	81
1	0.0	94.1	5.9	100.0	94.1	85
2	0.0	100.0	0.0	100.0	100.0	79
3	0.0	93.8	6.3	100.0	93.8	96
4	0.0	97.7	2.3	100.0	97.7	88
Эхийн боловсрол						
Боловсролгүй	0.0	100.0	0.0	100.0	100.0	12
Бага	0.0	80.0	20.0	100.0	80.0	10
Суурь	0.0	97.6	2.4	100.0	97.6	84
Бүрэн дунд	0.9	94.8	4.3	100.0	95.6	115
Техникийн болон тусгай мэргэжлийн дунд	0.0	94.9	5.1	100.0	94.9	59
Дээд	0.0	97.3	2.7	100.0	97.3	149
Өрхийн аж байдлын түвшин						0
Доогуур	1.0	94.1	4.9	100.0	95.0	102
Дунджаас доогуур	0.0	97.7	2.3	100.0	97.7	88
Дундаж	0.0	94.9	5.1	100.0	94.9	99
Дунджаас дээгүүр	0.0	98.7	1.3	100.0	98.7	77
Дээгүүр	0.0	95.2	4.8	100.0	95.2	63
Өрхийн тэргүүлэгчийн үндэс угсаа						
Халх	0.0	95.4	4.6	100.0	95.4	305
Бусад	0.8	97.6	1.6	100.0	98.4	124
Өрхийн тэргүүлэгчийн шашин шүтлэг						0
Шүтдэггүй	0.0	96.3	3.7	100.0	96.3	246
Будда	0.8	94.5	4.7	100.0	95.3	128
Бусад	0.0	98.1	1.9	100.0	98.1	53
Хариулаагүй/ мэдэхгүй	0.0	100.0	0.0	100.0	100.0	2
Бүгд	0.2	96.0	3.7	100.0	96.3	429

Хүснэгт DQ.12: Дархлаажуулалтын дэвтрийг үзсэн байдал

5 хүртэлх насны хүүхдийн тархалтын хувь, эх, хүүхдийн эрүүл мэндийн дэвтр/ дархлаажуулалтын дэвэртэй эсэхээр болон ярилцлага авагч дархлаажуулалтын дэвтрийг үзсэн байдал, Налайх дүүрэг, 2012 он

	Эх, хүүхдийн эрүүл мэндийн дэвтр/ дархлаажуулалтын дэвэртэй хүүхэд		Эх, хүүхдийн эрүүл мэндийн дэвтр/ дархлаажуулалтын дэвэртэй хүүхэд		Бусад	Ярилцлага авагч эх, хүүхдийн эрүүл мэндийн дэвтр/ дархлаажуулалтын дэвтрийг үзсэн хувь (1)/(1+2)*100	5 хүртэлх насны хүүхдийн тоо
	Урд нь эх, хүүхдийн эрүүл мэндийн дэвтр/ дархлаажуулалтын дэвэртэй байсан	Огт эх, хүүхдийн эрүүл мэндийн дэвтр/ дархлаажуулалтын дэвэртэй байгаагүй	Ярилцлага авагч үзсэн (1)	Ярилцлага авагч үзээгүй (2)			
Нас							
0	0.0	0.0	96.3	3.7	100.0	96.3	81
1	1.2	0.0	96.5	2.4	100.0	97.6	85
2	0.0	0.0	92.4	7.6	100.0	92.4	79
3	0.0	0.0	91.7	8.3	100.0	91.7	96
4	0.0	0.0	93.2	6.8	100.0	93.2	88
Эхийн боловсрол							
Боловсролгүй	0.0	0.0	75.0	25.0	100.0	75.0	12
Бага	0.0	0.0	100.0	0.0	100.0	100.0	10
Суурь	1.2	0.0	91.7	7.1	100.0	92.8	84
Бүрэн дунд	0.0	0.0	94.8	5.2	100.0	94.8	115
Техникийн болон тусгай мэргэжлийн дунд	0.0	0.0	96.6	3.4	100.0	96.6	59
Дээд	0.0	0.0	94.6	5.4	100.0	94.6	149
Өрхийн аж байдлын түвшин							0
Доогуур	0.0	0.0	89.2	10.8	100.0	89.2	102
Дунджаас доогуур	1.1	0.0	94.3	4.5	100.0	95.4	88
Дундаж	0.0	0.0	97.0	3.0	100.0	97.0	99
Дунджаас дээгүүр	0.0	0.0	96.1	3.9	100.0	96.1	77
Дээгүүр	0.0	0.0	93.7	6.3	100.0	93.7	63
Өрхийн тэргүүлэгчийн үндэс угсаа							
Халх	0.3	0.0	93.1	6.6	100.0	93.4	305
Бусад	0.0	0.0	96.0	4.0	100.0	96.0	124
Өрхийн тэргүүлэгчийн шашин шүтлэг							0
Шүтдэггүй	0.4	0.0	92.7	6.9	100.0	93.1	246
Будда	0.0	0.0	96.1	3.9	100.0	96.1	128
Бусад	0.0	0.0	94.3	5.7	100.0	94.3	53
Хариулаагүй/ мэдэхгүй	0.0	0.0	100.0	0.0	100.0	100.0	2
Бүгд	0.2	0.0	93.9	5.8	100.0	94.2	429

Хүснэгт DQ.13: Ээж нь тухайн өрхөд амьдардаг эсэх болон 5 хүртэлх насны хүүхдийн асуулгад ярилцлага өгсөн хүн

5 хүртэлх насны хүүхдийн тархалтын хувь, ээж нь тухайн өрхөд амьдардаг эсэхээр болон 5 хүртэлх насны хүүхдийн асуулгад ярилцлага өгсөн хүнээр, Налайх дүүрэг, 2012 он

	Ээж нь тухайн өрхөд амьдардаг	Ээж нь тухайн өрхөд амьдардаггүй		Бүгд	5 хүртэлх насны хүүхдийн тоо
	Ээж нь ярилцлага өгсөн	Аав нь ярилцлага өгсөн	Бусад насанд хүрсэн эмэгтэй ярилцлага өгсөн		
Нас					
0	100.0	0.0	0.0	100.0	79
1	97.1	0.0	2.9	100.0	86
2	94.9	1.8	3.2	100.0	76
3	96.7	1.1	2.3	100.0	95
4	98.7	0.0	1.3	100.0	91
Бүгд	97.5	0.6	1.9	100.0	425

Хүснэгт DQ.14: Хүүхдийн хүмүүжил бүлэгт хамрагдсан 2-14 насны хүүхдийн сонголт

2-14 насны 2 ба түүнээс олон хүүхэдтэй, хүүхдийн хүмүүжил бүлэгт хамрагдах 1 хүүхэд зөв сонгогдсон өрхийн хувь, Налайх дүүрэг, 2012 он

	Зөв сонголт хийгдсэн өрхийн хувь	2-14 насны 2 ба түүнээс олон хүүхэдтэй өрхийн тоо
2-14 насны хүүхдийн тоо		
2	96.0	176
3	91.8	73
4+	81.8	11
Эхийн боловсрол		
Боловсролгүй	90.0	10
Бага	96.3	27
Суурь	96.8	62
Бүрэн дунд	96.1	51
Техникийн болон тусгай мэргэжлийн дунд	88.1	67
Дээд	97.7	43
Өрхийн аж байдлын түвшин		
Доогуур	96.5	57
Дунджаас доогуур	100.0	64
Дундаж	89.7	58
Дунджаас дээгүүр	92.3	39
Дээгүүр	90.5	42
Өрхийн тэргүүлэгчийн үндэс угсаа		
Халх	95.1	185
Бусад	92.0	75
Өрхийн тэргүүлэгчийн шашин шүтлэг		
Шүтдэггүй	96.0	149
Будда	90.4	83
Бусад	96.3	27
Хариулаагүй/ мэдэхгүй	100.0	1
Бүгд	94.2	260

Хүснэгт DQ.15: Сургуульд хамрагдалт, нэг насаар

Өрхийн 5-24 насны гишүүдийн тархалтын хувь, сургуулийн төрөл, энэ хичээлийн жилд сурч байгаа ангиар, Налайх дүүрэг, 2012 он

Сургуульд сурдаггүй		СӨБ		ЕБС-ийн анги										МСУТ-ийн анги						Коллеж, их, дээд сургуулийн анги						Албан бус сургалтын дүйцсэн хөтөлбөр		Өрхийн гишүүдийн тоо	
				1	2	3	4	5	6	7	8	9	10	11	1	2	3	10	1	2	3	4	5	6	Бүгд	Тоо			
Хичээлийн жил эхлэх үеийн нас																													
5	25.9	43.6	30.6	0.0	0.0	0.0	0.0	0.0	0.0	0.0	0.0	0.0	0.0	0.0	0.0	0.0	0.0	0.0	0.0	0.0	0.0	0.0	0.0	0.0	100.0	68			
6	0.0	0.0	76.8	23.2	0.0	0.0	0.0	0.0	0.0	0.0	0.0	0.0	0.0	0.0	0.0	0.0	0.0	0.0	0.0	0.0	0.0	0.0	0.0	0.0	100.0	49			
7	0.0	0.0	4.6	74.0	21.4	0.0	0.0	0.0	0.0	0.0	0.0	0.0	0.0	0.0	0.0	0.0	0.0	0.0	0.0	0.0	0.0	0.0	0.0	0.0	100.0	68			
8	0.0	0.0	0.0	14.0	76.5	9.5	0.0	0.0	0.0	0.0	0.0	0.0	0.0	0.0	0.0	0.0	0.0	0.0	0.0	0.0	0.0	0.0	0.0	0.0	100.0	62			
9	3.9	0.0	0.0	2.8	11.8	68.4	13.1	0.0	0.0	0.0	0.0	0.0	0.0	0.0	0.0	0.0	0.0	0.0	0.0	0.0	0.0	0.0	0.0	0.0	100.0	69			
10	1.3	1.3	0.0	0.0	0.0	27.9	63.6	1.6	3.0	0.0	0.0	0.0	0.0	0.0	0.0	0.0	0.0	0.0	0.0	0.0	0.0	0.0	0.0	1.2	100.0	70			
11	2.2	0.0	0.0	1.8	0.0	2.0	24.4	0.0	64.7	4.9	0.0	0.0	0.0	0.0	0.0	0.0	0.0	0.0	0.0	0.0	0.0	0.0	0.0	0.0	100.0	63			
12	1.8	0.0	0.0	0.0	0.0	0.0	1.6	0.0	52.7	37.8	6.1	0.0	0.0	0.0	0.0	0.0	0.0	0.0	0.0	0.0	0.0	0.0	0.0	0.0	100.0	53			
13	5.1	0.0	0.0	0.0	0.0	0.0	2.2	0.0	4.8	50.0	35.9	2.0	0.0	0.0	0.0	0.0	0.0	0.0	0.0	0.0	0.0	0.0	0.0	0.0	100.0	58			
14	6.0	0.0	0.0	0.0	0.0	0.0	0.0	0.0	0.9	11.5	62.3	17.3	0.0	0.9	1.1	0.0	0.0	0.0	0.0	0.0	0.0	0.0	0.0	0.0	100.0	57			
15	9.4	0.0	0.0	0.0	0.0	0.0	0.0	0.0	2.8	14.2	42.9	8.0	19.7	3.1	0.0	0.0	0.0	0.0	0.0	0.0	0.0	0.0	0.0	0.0	100.0	47			
16	11.0	0.0	0.0	0.0	0.0	0.0	0.0	0.0	0.0	6.4	10.3	26.5	23.3	8.4	0.0	1.8	9.1	3.3	0.0	0.0	0.0	0.0	0.0	0.0	100.0	55			
17	13.9	0.0	0.0	0.0	0.0	0.0	0.0	2.3	4.7	0.0	2.8	21.7	7.8	15.6	0.0	0.0	27.3	3.9	0.0	0.0	0.0	0.0	0.0	0.0	100.0	48			
18	26.5	0.0	0.0	3.0	0.0	0.0	0.0	0.0	0.0	0.0	0.0	3.7	2.3	13.0	0.0	0.0	34.0	10.7	6.7	0.0	0.0	0.0	0.0	0.0	100.0	45			
19	35.2	0.0	0.0	0.0	0.0	0.0	0.0	0.0	0.0	0.0	0.0	1.4	0.0	1.6	2.1	0.0	3.4	23.8	29.2	3.5	0.0	0.0	0.0	0.0	100.0	63			
20	49.1	0.0	0.0	0.0	0.0	0.0	0.0	0.0	0.0	0.0	0.0	0.0	0.0	1.8	0.0	0.0	9.5	4.8	17.0	15.4	2.4	0.0	0.0	0.0	100.0	55			
21	56.7	0.0	0.0	0.0	0.0	0.0	0.0	0.0	0.0	0.0	2.4	1.3	0.0	1.6	0.0	0.0	4.4	1.5	12.9	19.3	0.0	0.0	0.0	0.0	100.0	63			
22	77.6	0.0	0.0	0.0	0.0	0.0	0.0	0.0	0.0	0.0	0.0	0.0	1.9	2.7	0.0	0.0	3.2	2.4	3.0	9.2	0.0	0.0	0.0	0.0	100.0	57			
23	85.1	0.0	0.0	0.0	0.0	0.0	0.0	0.0	0.0	0.0	0.0	0.0	0.0	0.0	2.4	0.0	2.5	0.0	6.2	1.8	0.0	2.1	0.0	0.0	100.0	57			
24	80.3	0.0	0.0	0.0	0.0	0.0	0.0	0.0	0.0	0.0	0.0	0.0	0.0	8.7	0.0	0.0	0.0	11.0	0.0	0.0	0.0	0.0	0.0	0.0	100.0	63			
Бүгд	21.8	2.7	5.5	6.7	6.3	6.6	6.3	0.1	6.8	5.6	6.2	3.6	2.9	2.5	2.3	0.2	0.1	4.2	2.6	3.9	2.6	0.1	0.1	0.1	0.1	100.0	1,170		

Хүснэгт DQ.16: Төрүүлсэн хүүхдүүдийн төрөх үеийн болон одоо амьд байгаа хүүхдүүдийн хүйсийн харьцаа

Төрүүлсэн (төрөх үеийн), одоо амьд байгаа болон эндсэн хүүхдүүдийн хүйсийн харьцаа (100 эмэгтэйд ногдох эрэгтэйн тоо), эхийн насны бүлгээр, Налайх дүүрэг, 2012 он

	Төрүүлсэн хүүхэд			Одоо амьд байгаа хүүхэд			Эндсэн хүүхэд			Эмэгтэйчүүдийн тоо
	Төрүүлсэн хөвгүүдийн тоо	Төрүүлсэн охидын тоо	Төрөх үеийн хүйсийн харьцаа	Амьд байгаа хөвгүүдийн тоо	Амьд байгаа охидуудын тоо	Хүйсийн харьцаа	Эндсэн хөвгүүдийн тоо	Эндсэн охидуудын тоо	Хүйсийн харьцаа	
Насны бүлэг										
15-19	5	2	2.50	5	2	2.50	0	0		124
20-24	56	37	1.51	54	36	1.50	2	1	2.00	151
25-29	121	96	1.26	117	93	1.26	4	3	1.33	145
30-34	148	128	1.16	141	120	1.18	7	8	0.88	124
35-39	183	155	1.18	177	146	1.21	6	9	0.67	134
40-44	148	155	0.95	130	140	0.93	18	15	1.20	103
45-49	204	190	1.07	169	166	1.02	35	24	1.46	108
Бүгд	865	763	1.13	793	703	1.13	72	60	1.20	889

ХАВСРАЛТ Е

**НАЛАЙХ ДҮҮРГИЙН "ХҮҮХЭД ХӨГЖИЛ
2012" СУДАЛГААНЫ ҮЗҮҮЛЭЛТҮҮД:
ХҮРТВЭР БОЛОН ХУВААРЬ**

ҮЗҮҮЛЭЛТ ^[M]		БҮЛЭГ ¹	ХҮРТВЭР	ХУВААРЬ	МХЗ ²
ХҮҮХДИЙН ЭНДЭГДЭЛ					
1.1	5 хүртэлх насны хүүхдийн эндэгдэл	CM	5 нас хүрэхээс өмнө эндэх магадлал		МХЗ 4.1
1.2	Нялхсын эндэгдэл	CM	1 нас хүрэхээс өмнө эндэх магадлал		МХЗ 4.2
ХҮҮХДИЙН ХООЛ ТЭЖЭЭЛ					
2.1a	Тураалтай хүүхэд	AN	Биеийн жин, насны харьцаа нь ДЭМБ-ын боловсруулсан стандарт биеийн жин, насны харьцааны голчоос хэлбэлзэж, Z оноо нь (a) -2 стандарт хазайлтаас доогуур (дунд болон хүнд зэргийн) (b) -3 стандарт хазайлтаас доогуур (хүнд зэргийн) байгаа 5 хүртэлх насны хүүхдийн тоо	5 хүртэлх насны нийт хүүхдийн тоо	МХЗ 1.8
2.1b					
2.2a	Өсөлт хоцролтой хүүхэд	AN	Биеийн өндөр, насны харьцаа нь ДЭМБ-ын боловсруулсан стандарт биеийн өндөр, насны харьцааны голчоос хэлбэлзэж, Z оноо нь (a) -2 стандарт хазайлтаас доогуур (дунд болон хүнд зэргийн) (b) -3 стандарт хазайлтаас доогуур (хүнд зэргийн) байгаа 5 хүртэлх насны хүүхдийн тоо	5 хүртэлх насны нийт хүүхдийн тоо	
2.2b					
2.3a	Туранхй хүүхэд	AN	Биеийн жин, өндрийн харьцаа нь ДЭМБ-ын боловсруулсан стандарт биеийн жин, өндрийн харьцааны голчоос хэлбэлзэж, Z оноо нь (a) -2 стандарт хазайлтаас доогуур (дунд болон хүнд зэргийн) (b) -3 стандарт хазайлтаас доогуур (хүнд зэргийн) байгаа 5 хүртэлх насны хүүхдийн тоо	5 хүртэлх насны нийт хүүхдийн тоо	
2.3b					
2.4	Эхийн сүүгээр хооллолт	MN	Судалгаанаас өмнөх 2 жилийн хугацаанд хүүхэд төрүүлсэн бөгөөд хүүхдээ эхийн сүүгээр хооллож байсан эмэгтэйчүүдийн тоо	Судалгаанаас өмнөх 2 жилийн хугацаанд хүүхэд төрүүлсэн нийт эмэгтэйчүүдийн тоо	
2.5	Эрт амлуулалт	MN	Судалгаанаас өмнөх 2 жилийн хугацаанд хүүхэд төрүүлсэн бөгөөд төрсний дараах 1 цагийн дотор хүүхдэдээ ангир уургаа амлуулсан эмэгтэйчүүдийн тоо	Судалгаанаас өмнөх 2 жилийн хугацаанд хүүхэд төрүүлсэн нийт эмэгтэйчүүдийн тоо	
2.6	Эхийн сүүгээр дагнан хооллолт (0-5 сар)	BF	Судалгаанаас өмнөх 1 хоногт эхийн сүүгээр дагнан хооллосон (зөвхөн эхийн сүүгээр хооллосон бөгөөд шингэн сэлбэх давсны уусмал, аминдэм, эрдэс бодис агуулсан ямар нэг бэлдмэл, бүтээгдэхүүн, эмнээс бусад ямар ч төрлийн шингэн зүйл уугаагүй эсвэл хоол идээгүй байх) 0-5 сартай хүүхдийн тоо	0-5 сартай нийт хүүхдийн тоо	
2.7	1 нас хүртлээ эхийн сүүгээр үргэлжлүүлэн хооллолт (12-15 сар)	BF	Эхийн сүүгээр хооллож байгаа 12-15 сартай хүүхдийн тоо	12-15 сартай нийт хүүхдийн тоо	
2.8	2 нас хүртлээ эхийн сүүгээр үргэлжлүүлэн хооллолт (20-23 сар)	BF	Эхийн сүүгээр хооллож байгаа 20-23 сартай хүүхдийн тоо	20-23 сартай нийт хүүхдийн тоо	
2.9	Эхийн сүүгээр хоололохын зэрэгцээ үс, сүүн бүс шингэн зүйл ууж байгаа хүүхэд (0-5 сар)	BF	Судалгаанаас өмнөх 1 хоногт эхийн сүү эсвэл үс, сүүн бүс шингэн зүйл (эхийн сүү орлуулагч бүтээгдэхүүн, малын сүү, лаазалсан, савласан эсвэл хуурай сүү болон тарагнаас бусад) уусан 0-5 сартай хүүхдийн тоо	0-5 сартай нийт хүүхдийн тоо	
2.10	Эхийн сүүгээр хооллож байгаа голч нас (0-35 сар)	BF	0-35 сартай нийт хүүхдийн 50 хувь нь судалгаанаас өмнөх 1 хоногт эхийн сүүгээр хооллоогүй байх нас, сараар		
2.11	Угжаар шингэн зүйл уусан хүүхэд (0-23 сар)	BF	Судалгаанаас өмнөх 1 хоногт угжаар ямар нэг шингэн зүйл уусан 0-23 сартай хүүхдийн тоо	0-23 сартай нийт хүүхдийн тоо	
2.12	Нэмэгдэл хоолонд орсон хүүхэд (6-8 сар)	BF	Судалгаанаас өмнөх 1 хоногт нэмэгдэл хоол (зуган, бантан, томчуудын хоол гэх мэт) идсэн 6-8 сартай хүүхдийн тоо	6-8 сартай нийт хүүхдийн тоо	

ҮЗҮҮЛЭЛТ ^[M]	БҮЛЭГ ¹	ХҮРТВЭР	ХУВААРЬ	МХЗ ²
2.13 Нэмэгдэл хоолыг зохих давтамжаар идэж байгаа хүүхэд (6-23 сар)	BF	Судалгаанаас өмнөх 1 хоногт нэмэгдэл хоолыг зохих давтамжаар (эхийн сүүгээр хооллож байгаа 6-8 сартай хүүхдийн хувьд нэмэгдэл хоолыг өдөрт хамгийн багадаа 2 удаа, 9-23 сартай хүүхдийн хувьд өдөрт хамгийн багадаа 3 удаа, эхийн сүүгээр хооллодоггүй 6-23 сартай хүүхдийн хувьд сүүн шингэн зүйл (эхийн сүү орлуулагч бүтээгдэхүүн, малын сүү, лаазалсан, савласан эсвэл хуурай сүү болон тараг) болон нэмэгдэл хоолыг өдөрт хамгийн багадаа 4 удаа) идсэн 6-23 сартай хүүхдийн тоо	6-23 сартай нийт хүүхдийн тоо	
2.14 Насандаа тохирсон байдлаар эхийн сүүгээр хооллож байгаа хүүхэд (0-23 сар)	BF	Судалгаанаас өмнөх 1 хоногт эхийн сүүгээр дагнан хооллосон 0-5 сартай, эхийн сүүгээр хооллохын зэрэгцээ нэмэгдэл хоолыг зохих давтамжаар идсэн 6-23 сартай хүүхдийн тоо	0-23 сартай нийт хүүхдийн тоо	
2.15 Эхийн сүүгээр хооллохгүй байгаа бөгөөд сүүн шингэн зүйлийг зохих давтамжаар ууж байгаа хүүхэд	BF	Судалгаанаас өмнөх 1 хоногт эхийн сүүгээр хооллоогүй бөгөөд сүүн шингэн зүйлийг (эхийн сүү орлуулагч бүтээгдэхүүн, малын сүү, лаазалсан, савласан эсвэл хуурай сүү болон тараг) наад зах нь 2 удаа уусан 6-23 сартай хүүхдийн тоо	Судалгаанаас өмнөх 1 хоногт эхийн сүүгээр хооллоогүй 6-23 сартай нийт хүүхдийн тоо	
2.16 Өрхийн иоджуулсан давсны хэрэглээ	SI	Хоолондоо хэрэглэдэг давсыг нь шинжлэхэд 15 ба түүнээс дээш ppm бүхий иодын агууламжтай байсан өрхийн тоо	Хоолондоо хэрэглэдэг давсыг нь шинжилсэн болон давсгүй байсан нийт өрхийн тоо	
2.17 А аминдэмийн хангамж	IM	Судалгаанаас өмнөх 6 сарын хугацаанд өндөр тунт А аминдэмийн тосон бэлдмэлийг наад зах нь 1 удаа уусан 6-59 сартай хүүхдийн тоо	6-59 сартай нийт хүүхдийн тоо	
2.18 Бага жинтэй төрсөн хүүхэд	MN	Судалгаанаас өмнөх 2 жилийн хугацаанд амьд төрсөн (төрүүлсэн эхийн хувьд сүүлийн хүүхэд) бөгөөд төрөх үеийн жин нь 2,500 граммаас бага байсан хүүхдийн тоо	Судалгаанаас өмнөх 2 жилийн хугацаанд амьд төрсөн (төрүүлсэн эхийн хувьд сүүлийн хүүхэд) нийт хүүхдийн тоо	
2.19 Төрөх үед нь жинлэсэн хүүхэд	MN	Судалгаанаас өмнөх 2 жилийн хугацаанд амьд төрсөн (төрүүлсэн эхийн хувьд сүүлийн хүүхэд) бөгөөд төрөх үед нь биеийн жинг нь хэмжсэн хүүхдийн тоо	Судалгаанаас өмнөх 2 жилийн хугацаанд амьд төрсөн (төрүүлсэн эхийн хувьд сүүлийн хүүхэд) нийт хүүхдийн тоо	
ХҮҮХДИЙН ЭРҮҮЛ МЭНД				
3.1 Сүрьеэгийн эсрэг вакцинд хамрагдалт	IM	Сүрьеэгийн эсрэг вакцинд хамрагдсан 12-23 сартай хүүхдийн тоо	12-23 сартай нийт хүүхдийн тоо	
3.2 Халдварт саагийн эсрэг вакцины 3-р тунд хамрагдалт	IM	Халдварт саагийн эсрэг вакцины 3-р тунд хамрагдсан 12-23 сартай хүүхдийн тоо	12-23 сартай нийт хүүхдийн тоо	
3.3 Гуравт/тавт вакцины 3-р тунд хамрагдалт	IM	Гуравт/тавт вакцины 3-р тунд хамрагдсан 12-23 сартай хүүхдийн тоо	12-23 сартай нийт хүүхдийн тоо	
3.4 Улаанбурхан, гахай хавдар, улаануудын эсрэг вакцины 1-р тунд хамрагдалт	IM	Улаанбурхан, гахай хавдар, улаануудын эсрэг вакцины 1-р тунд хамрагдсан 12-23 сартай хүүхдийн тоо	12-23 сартай нийт хүүхдийн тоо	МХЗ 4.3
3.5 Б гепатитын эсрэг вакцинд хамрагдалт	IM	Б гепатитын эсрэг вакцинд хамрагдсан 12-23 сартай хүүхдийн тоо	12-23 сартай нийт хүүхдийн тоо	
3.8 Шингэн сэлбэх эмчилгээний зэрэгцээ хоолыг үргэлжлүүлэн өгсөн байдал	CA	Судалгаанаас өмнөх 14 хоногийн хугацаанд сүүлгалт өвчнөөр өвдсөн (үйлдвэрийн аргаар бэлтгэж савласан эсвэл гэрийн нөхцөлд зөвлөмжийн дагуу бэлтгэсэн шингэн сэлбэх үүсмэл уух эсвэл шингэн зүйлийг хэвийн хэмжээнээс илүү үүх) зэрэгцээ хоолоо үргэлжлүүлсэн идсэн 5 хүртэлх насны хүүхдийн тоо	Судалгаанаас өмнөх 14 хоногийн хугацаанд сүүлгалт өвчнөөр өвдсөн 5 хүртэлх насны нийт хүүхдийн тоо	

ҮЗҮҮЛЭЛТ ^[M]		БҮЛЭГ ¹	ХҮРТВЭР	ХУВААРЬ	МХЗ ²
3.9	Уушгийн хатгалгаа өвчний шинж тэмдэг илэрсэн үед мэргэжлийн эмчид хандсан байдал	CA	Судалгаанаас өмнөх 14 хоногийн хугацаанд уушгины хатгалгаа өвчнөөр өвдсөн байж болзошгүй (ханиад хүрэх үедээ цээж нь хонхолзсоны улмаас амьсгал нь олширч саадтай болж байсан) бөгөөд эх, асрамжлагч нь хүүхдийг эмчлэхийн тулд мэргэжлийн эмчид хандсан 5 хүртэлх насны хүүхдийн тоо	Судалгаанаас өмнөх 14 хоногийн хугацаанд уушгины хатгалгаа өвчнөөр өвдсөн байж болзошгүй (ханиад хүрэх үедээ цээж нь хонхолзсоны улмаас амьсгал нь олширч саадтай болж байсан) 5 хүртэлх насны нийт хүүхдийн тоо	
3.10	Уушгийн хатгалгаа өвчний шинж тэмдэг илэрсэн үед антибиотик эмчилгээ хийсэн байдал	CA	Судалгаанаас өмнөх 14 хоногийн хугацаанд уушгины хатгалгаа өвчнөөр өвдсөн байж болзошгүй (ханиад хүрэх үедээ цээж нь хонхолзсоны улмаас амьсгал нь олширч саадтай болж байсан) бөгөөд антибиотик эмчилгээ хийлгэсэн 5 хүртэлх насны хүүхдийн тоо	Судалгаанаас өмнөх 14 хоногийн хугацаанд уушгины хатгалгаа өвчнөөр өвдсөн байж болзошгүй (ханиад хүрэх үедээ цээж нь хонхолзсоны улмаас амьсгал нь олширч саадтай болж байсан) 5 хүртэлх насны нийт хүүхдийн тоо	
3.11	Хатгуу түлшний хэрэглээ	HC	Хатгуу түлш буюу нүүрс (чулуун, хүрэн, модны), шахмал түлш, мод, заг, бургас, аргал, хөрзөн, үртэс, дугуй, хаймар зэргийг хоол, хүнсээ болгохдоо хэрэглэж байгаа өрхийн гишүүдийн тоо	Нийт өрхийн гишүүдийн тоо	
3.21	Хөгжлийн бэрхшээлтэй байж болзошгүй хүүхэд	DA	Эх, асрамжлагч нь ямар нэг төрлийн хөгжлийн бэрхшээлтэй (явах, суух, зогсох нь ихээхэн хүндрэлтэй, өдөр, шөнийн цагаар юм харах нь хүндрэлтэй, юм сонсох нь хүндрэлтэй, ямар нэг зүйл хийлгэхээр өгөхөд ойлгодоггүй, хөл, гараа хөдөлгөх нь хүндрэлтэй, заримдаа ухаан алдаж, татаж унадаг, аливаа зүйлийг үеийн хүүхдүүдийн адилаар хийж чаддаггүй, ярьж бусдад өөрийгөө ойлгуулж чаддаггүй эсвэл оюуны ухааны хоцрогдолтой) гэж үзсэн 2-14 насны хүүхдийн тоо	2-14 насны нийт хүүхдийн тоо	
CS.1	Осол, гэмтэлд өртсөн хүүхэд	CI	Судалгаанаас өмнөх 12 сарын хугацаанд ямар нэг төрлийн осол, гэмтэлд (унаж гэмтэх, түлэгдэх, живэх, хөлдөх, хурц зүйл/ хутга мээсэр үзэгдэх, дээрээс нь юм унах, юманд дарагдах, амьтанд хазуулах, зав тээврийн осол) өртсөн 2-14 насны хүүхдийн тоо	2-14 насны нийт хүүхдийн тоо	
УНДНЫ УСНЫ ЭХ ҮҮСВЭР БОЛОН АРИУН ЦЭВРИЙН БАЙГУУЛАМЖ					
4.1	Ундны усны сайжруулсан эх үүсвэрийн хэрэглээ	WS	Ундны усны сайжруулсан эх үүсвэр (төвлөрсөн, төвлөрсөн бус системд холбогдсон сууцны хоолой болон нийтийн ус түгээх байр, гүний худаг, хамгаалагдсан энгийн худаг, хамгаалагдсан булаг, шанд, бороо, цасны ус эсвэл цэвэршүүлж савласан ус (зөвхөн цэвэршүүлж савласан усыг үндандаа хэрэглээд, ахуйн хэрэглээний усаа бусад сайжруулсан эх үүсвэрээс авдаг бол)) хэрэглэдэг өрхийн гишүүдийн тоо	Нийт өрхийн гишүүдийн тоо	МХЗ 7.8
CS.2	Ундны усны сайжруулсан эх үүсвэрийн хэрэглээ (өөрийн улс орны онцлогт суурилж тооцсон)	WS	Ундны усны сайжруулсан эх үүсвэр (төвлөрсөн, төвлөрсөн бус системд холбогдсон сууцны хоолой болон нийтийн ус түгээх байр, усыг нь зориулалтын машинаар тээвэрлэж авчирдаг нийтийн ус түгээх байр, гүний худаг, хамгаалагдсан энгийн худаг, хамгаалагдсан булаг, шанд, бороо, цасны ус эсвэл цэвэршүүлж савласан ус (зөвхөн цэвэршүүлж савласан усыг үндандаа хэрэглээд, ахуйн хэрэглээний усаа бусад сайжруулсан эх үүсвэрээс авдаг бол)) хэрэглэдэг өрхийн гишүүдийн тоо	Нийт өрхийн гишүүдийн тоо	
4.2	Ундны усаа цэвэршүүлж буй байдал	WS	Ундны усны сайжруулаагүй эх үүсвэр хэрэглэдэг хэдий ч ус цэвэршүүлэх тохиромжтой аргыг (буцаглах, ариутгалын бодис хийх, ус цэвэршүүлэгч хэрэглэх, нарны гэрлээр халдваргүйжүүлэх) хэрэглэдэг өрхийн гишүүдийн тоо	Ундны усны сайжруулаагүй эх үүсвэр (ХХС 2010-ын тодорхойлолтоор) хэрэглэдэг нийт өрхийн гишүүдийн тоо	

ҮЗҮҮЛЭЛТ ^[M]	БҮЛЭГ ¹	ХҮРТВЭР	ХУВААРЬ	МХЗ ²
CS.3 Ундны усаа цэвэршүүлж буй байдал (өөрийн улс орны онцлогт суурилж тооцсон)	WS	Ундны усны сайжруулаагүй эх үүсвэр (өөрийн улс орны онцлогт суурилж тооцсон) хэрэглэдэг хэдий ч ус цэвэршүүлэх тохиромжтой аргыг (буцалгах, ариутгалын бодис хийх, ус цэвэршүүлэгч хэрэглэх, нарын гэрлээр халдваргүйжүүлэх) хэрэглэдэг өрхийн гишүүдийн тоо	Ундны усны сайжруулаагүй эх үүсвэр (ХХС 2005-ын тодорхойлолтоор) хэрэглэдэг нийт өрхийн гишүүдийн тоо	
4.3 Сайжруулсан ариун цэврийн байгууламжийн хэрэглээ	WS	Сайжруулсан ариун цэврийн байгууламж (ус урсаж цэвэрлэдэг жорлон буюу ус нь төвлөрсөн ариутгах систем рүү, бохирын цооног рүү, нүхэн жорлон рүү эсвэл тодорхойгүй газар руу урсдаг жорлон, сайжруулсан нүхэн жорлон эсвэл энгийн нүхэн жорлон) хэрэглэдэг бөгөөд тус ариун цэврийн байгууламжаа бусадтай хамтарч хэрэглэдэггүй өрхийн гишүүдийн тоо	Нийт өрхийн гишүүдийн тоо	МХЗ 7.9
CS.4 Сайжруулсан ариун цэврийн байгууламжийн хэрэглээ (өөрийн улс орны онцлогт суурилж тооцсон)	WS	Сайжруулсан ариун цэврийн байгууламж (ус урсаж цэвэрлэдэг жорлон буюу ус нь төвлөрсөн ариутгах систем рүү, бохирын цооног рүү, нүхэн жорлон рүү эсвэл тодорхойгүй газар руу урсдаг жорлон, сайжруулсан нүхэн жорлон эсвэл энгийн нүхэн жорлон) хэрэглэдэг өрхийн гишүүдийн тоо	Нийт өрхийн гишүүдийн тоо	
4.4 Хүүхдийн ялгадсыг аюулгүй газарт зайлуулсан байдал	CA	Хамгийн сүүлд баахад ялгадсыг нь аюулгүй газарт зайлуулсан (хүүхэд өөрөө жорлонд бие зассан эсвэл ялгадсыг жорлонд хаясан) 0-2 насны хүүхдийн тоо	0-2 насны нийт хүүхдийн тоо	
4.5 Ус болон саван бүхий гар угаах зориулалтын газартай өрх	NW	Өрхийн гишүүд гараа угаадаг зориулалтын газарт нь ус болон саван байсан өрхийн тоо	Гар угаах газрыг нь ажигласан өрхийн тоо	
4.6 Савантай өрх	NW	Өрхийн гишүүд гараа угаадаг зориулалтын газарт нь эсвэл өөр хаа нэг газарт саван байсан өрхийн тоо	Нийт өрхийн тоо	
НӨХӨН ҮРЖИХҮЙН ЭРҮҮЛ МЭНД				
5.1 Өсвөр насны охидын төрөлтийн түвшин	CM	Судалгаанаас өмнөх 1 жилийн хугацаан дахь 15-19 насны охидын насны бүлэг дэх төрөлтийн коэффициент		МХЗ 5.4
5.2 18 нас хүрэхээс өмнө хүүхэд төрүүлсэн залуу эмэгтэйчүүд	CM	18 нас хүрэхээс өмнө хүүхэд төрүүлсэн 20-24 насны эмэгтэйчүүдийн тоо	20-24 настай нийт эмэгтэйчүүдийн тоо	
CS.5 ЖСАХ-ийн талаарх мэдлэг	CP	Гэрлэсэн эсвэл хамтран амьдрагчтай ЖСАХ-ийн талаар (умайн 2 талын гүүрсэн хоолойг боох, үрийн сүвгийг боох, ерөндөг, тариа, суулгац, эм уух, эрэгтэй бэлгэвч, эмэгтэй бэлгэвч, диафрагм, лаа, церцмаг, хүүхэд хөхүүлэх, хуанлийн дагуу түр тэвчих, гадуур тавих) мэддэг 15-49 насны эмэгтэйчүүдийн тоо	Гэрлэсэн эсвэл хамтран амьдрагчтай 15-49 насны нийт эмэгтэйчүүдийн тоо	
5.3 ЖСАХ-ийн хэрэглээ	CP	Гэрлэсэн эсвэл хамтран амьдрагчтай ЖСАХ (умайн 2 талын гүүрсэн хоолойг боох, үрийн сүвгийг боох, ерөндөг, тариа, суулгац, эм уух, эрэгтэй бэлгэвч, эмэгтэй бэлгэвч, диафрагм, лаа, царцмаг, хүүхэд хөхүүлэх, хуанлийн дагуу түр тэвчих, гадуур тавих) хэрэглэж байгаа (нөхөр, хамтран амьдрагч нь хэрэглэдэг байж болно) 15-49 насны эмэгтэйчүүдийн тоо	Гэрлэсэн эсвэл хамтран амьдрагчтай 15-49 насны нийт эмэгтэйчүүдийн тоо	МХЗ 5.3
5.4 ЖСАХ-ийн хангагдаагүй хэрэгцээ	UN	Гэрлэсэн эсвэл хамтран амьдрагчтай, жирэмслэх боломжтой, төрөлт хоорондын зайгаа зохицуулах эсвэл төрүүлэх хүүхдийнхээ тоог хязгаарлах хүсэлтэй боловч ЖСАХ хэрэглэхгүй байгаа 15-49 насны эмэгтэйчүүдийн тоо	Гэрлэсэн эсвэл хамтран амьдрагчтай 15-49 насны нийт эмэгтэйчүүдийн тоо	МХЗ 5.6

ҮЗҮҮЛЭЛТ ^[M]	БҮЛЭГ ¹	ХҮРТВЭР	ХУВААРЬ	МХЗ ²
5.5a 5.5b	Жирэмсний хяналтад хамрагдалт	MIN	Судалгаанаас өмнөх 2 жилийн хугацаанд хамгийн сүүлийн хүүхдээ төрүүлэхээр жирэмсэн байх үедээ (a) наад зах нь 1 удаа мэргэжлийн эмчийн (b) наад зах нь 4 удаа мэргэжлийн эмчийн хяналтад орсон 15-49 насны эмэгтэйчүүдийн тоо	Судалгаанаас өмнөх 2 жилийн хугацаанд хүүхэд төрүүлсэн 15-49 насны нийт эмэгтэйчүүдийн тоо МХЗ 5.5
CS.6	Жирэмсний эхний 3 сарын хугацаанд хяналтад анх үзүүлсэн	MIN	Судалгаанаас өмнөх 2 жилийн хугацаанд хамгийн сүүлийн хүүхдээ төрүүлэхээр жирэмсэн байх үедээ жирэмсний эхний 3 сарын хугацаанд хяналтад анх үзүүлсэн 15-49 насны эмэгтэйчүүдийн тоо	Судалгаанаас өмнөх 2 жилийн хугацаанд хүүхэд төрүүлсэн 15-49 насны нийт эмэгтэйчүүдийн тоо
5.6	Жирэмсэн үеийн хяналтын бүрэлдэхүүн: цусны даралтаа хэмжүүлж, шээс болон цусны шинжилгээ өгсөн	MIN	Судалгаанаас өмнөх 2 жилийн хугацаанд хамгийн сүүлийн хүүхдээ төрүүлэхээр жирэмсэн байх үедээ цусны даралтаа хэмжүүлж, шээс болон цусны шинжилгээ өгсөн 15-49 насны эмэгтэйчүүдийн тоо	Судалгаанаас өмнөх 2 жилийн хугацаанд хүүхэд төрүүлсэн 15-49 насны нийт эмэгтэйчүүдийн тоо
5.7	Мэргэжлийн эмчийн хяналтад хүүхдээ төрүүлсэн эмэгтэйчүүд	MIN	Судалгаанаас өмнөх 2 жилийн хугацаанд мэргэжлийн эмчийн хяналтад хүүхдээ төрүүлсэн 15-49 насны эмэгтэйчүүдийн тоо	Судалгаанаас өмнөх 2 жилийн хугацаанд хүүхэд төрүүлсэн 15-49 насны нийт эмэгтэйчүүдийн тоо
5.8	Эмнэлэгт хүүхдээ төрүүлсэн эмэгтэйчүүд	MIN	Судалгаанаас өмнөх 2 жилийн хугацаанд эмнэлэгт хүүхдээ төрүүлсэн 15-49 насны эмэгтэйчүүдийн тоо	Судалгаанаас өмнөх 2 жилийн хугацаанд хүүхэд төрүүлсэн 15-49 насны нийт эмэгтэйчүүдийн тоо
5.9	Мэс заслын аргаар хүүхдээ төрүүлсэн эмэгтэйчүүд	MIN	Судалгаанаас өмнөх 2 жилийн хугацаанд мэс заслын аргаар хүүхдээ төрүүлсэн 15-49 насны эмэгтэйчүүдийн тоо	Судалгаанаас өмнөх 2 жилийн хугацаанд хүүхэд төрүүлсэн 15-49 насны нийт эмэгтэйчүүдийн тоо
ХҮҮХДИЙН ХӨГЖИЛ				
6.1	Аливааг танин мэдэхэд нь гэр бүлийн гишүүд дэмжлэг үзүүлдэг хүүхэд	ЕС	Судалгаанаас өмнөх 3 хоногийн хугацаанд өрхийн 15 ба түүнээс дээш насны гишүүдийн хэн нэг нь 4 ба түүнээс олон төрлийн байдлаар цаг гаргасан (хамт ном үзэх, зурагтай ном үзэх, үлгэр, түүх ярьж өгөх, хамт дуу дуулах, бүүвэйлэх, салхинд авч гарах, хамт тоглох эсвэл хамт эд юмс нэрлэх, тоо тоолох, зураг зурах) 36-59 сартай хүүхдийн тоо	36-59 сартай нийт хүүхдийн тоо
6.2	Аливааг танин мэдэхэд нь эцэг нь дэмжлэг үзүүлдэг хүүхэд	ЕС	Судалгаанаас өмнөх 3 хоногийн хугацаанд эцэг нь нэгээс олон төрлийн байдлаар цаг гаргасан (хамт ном үзэх, зурагтай ном үзэх, үлгэр, түүх ярьж өгөх, хамт дуу дуулах, бүүвэйлэх, салхинд авч гарах, хамт тоглох эсвэл хамт эд юмс нэрлэх, тоо тоолох, зураг зурах) 36-59 сартай хүүхдийн тоо	36-59 сартай нийт хүүхдийн тоо
6.3	3 ба түүнээс олон хүүхдийн номтой	ЕС	3 ба түүнээс олон тооны өөрт нь зориулсан хүүхдийн номтой 5 хүртэлх насны хүүхдийн тоо	5 хүртэлх насны нийт хүүхдийн тоо
6.4	2 ба түүнээс олон төрлийн тоглоом, түүнийг орлуулах зүйлээр тоглодог	ЕС	2 ба түүнээс олон төрлийн тоглоом (гар эсвэл үйлдвэрийн аргаар хийсэн) эсвэл түүнийг орлуулах зүйлээр (аяга, таваг г.м гэр ахуйн эд зүйл эсвэл мод, чулуу г.м гадны эд зүйл) тоглодог 5 хүртэлх насны хүүхдийн тоо	5 хүртэлх насны нийт хүүхдийн тоо
6.5	Насанд хүрэгсдийн хараа хяналтгүй гэртээ үлдсэн хүүхэд	ЕС	Судалгаанаас өмнөх 7 хоногийн наад зах нь 1 өдөрт 1 цагаас илүү хугацаагаар ганцаарааг нь эсвэл 10 хүртэлх насны хүүхдээр харуулж үлдээсэн 5 хүртэлх насны хүүхдийн тоо	5 хүртэлх насны нийт хүүхдийн тоо
6.6	Бага насны хүүхдийн хөгжлийн индекс	ЕС	Унших, цагаан толгойн үсэг, тоо нэрлэх чадвар, бие бялдрын хөгжил, нийгэмжихүй болон сэтгэл хөдлөлөө илэрхийлэх чадвар, сурах чадвар зэрэг нь зохих хэмжээнд байгаа 36-59 сартай хүүхдийн тоо	36-59 сартай нийт хүүхдийн тоо
6.7	Сургуулийн өмнөх боловсролын хамран сургалтын хувь	ЕС	Сургуулийн өмнөх боловсролд хамрагдаж (цэцэрлэг эсвэл хувилбарт сургалт) байгаа 36-59 сартай хүүхдийн тоо	36-59 сартай нийт хүүхдийн тоо
БОЛОВСРОЛ				

ҮЗҮҮЛЭЛТ ^[M]		БҮЛЭГ ¹	ХҮРТВЭР	ХУВААРЬ	МХЗ ²
7.1	Залуучуудын бичиг үсгийн мэдлэг ^[M]	WB MB	Өдөр тутмын амьдралын тухай энгийн богино хэмжээний өгүүлбэрийг унших чадвартай эсвэл бага болон түүнээс дээш боловсролтой 15-24 насны эмэгтэйчүүдийн [эрэгтэйчүүдийн] тоо	15-24 насны нийт эмэгтэйчүүдийн [эрэгтэйчүүдийн] тоо	МХЗ 2.3
7.2	Сургуульд бэлтгэгдсэн байдал	ED	Судалгааны үед 1-р ангид суралцаж байсан бөгөөд сургуульд орохын өмнө цэцэрлэг эсвэл хувилбарт сургалтад хамрагдаж байсан хүүхдийн тоо	Судалгааны үед 1-р ангид суралцаж байсан нийт хүүхдийн тоо	
7.3	1-р ангид элсэлтийн түвшин	ED	Судалгааны үеийн хичээлийн жилд 1-р ангид элсэн орсон сургуульд орох насны хүүхдийн тоо	Сургуульд орох насны нийт хүүхдийн тоо	
7.4	Бага боловсролын хамран сургалтын хувь (цэвэр)	ED	Бага (1-5-р анги) болон дунд (6-9-р анги) боловсролд хамрагдаж байгаа бага боловсрол эзэмших насны хүүхдийн тоо	Бага боловсролд (1-5-р анги) хамрагдах насны нийт хүүхдийн тоо	МХЗ 2.1
7.5	Дунд боловсролын хамран сургалтын хувь (цэвэр)	ED	Дунд (6-9-р анги) болон түүнээс дээш боловсролд хамрагдаж байгаа дунд боловсрол эзэмших насны хүүхдийн тоо	Дунд боловсролд (6-9-р анги) хамрагдах насны нийт хүүхдийн тоо	
7.6	1-р ангид элсээд 5-р анги хүртлээ тасралтгүй анги дэвшин суралцах магадлал	ED	1-р ангид элсээд 5-р анги хүртлээ тасралтгүй анги дэвшин суралцаж байгаа хүүхдийн хувь		МХЗ 2.2
7.7	Бага боловсрол эзэмшилтийн бохир жин	ED	Судалгааны үед 5-р ангид суралцаж байсан (нас харгалзахгүй) хүүхдийн тоо (улиран суралцагчдыг тооцоогүй)	Бага боловсрол эзэмших насны нийт хүүхдийн тоо	
7.8	Дунд ангид дэвшин суралцсан хүүхэд	ED	Судалгааны үед дунд боловсролын эхний ангид (6-р анги) суралцаж байсан бөгөөд өмнөх хичээлийн жилд 5-р ангид (бага боловсролын төгсөх анги) суралцаж байсан хүүхдийн тоо	Судалгааны үед дунд боловсролын эхний ангид (6-р анги) суралцаж байсан нийт хүүхдийн тоо	
7.9	Хүйсийн тэгш байдлын индекс (бага боловсрол)	ED	Охидын бага боловсролын хамран сургалтын хувь (цэвэр)	Хөвгүүдийн бага боловсролын хамран сургалтын хувь (цэвэр)	МХЗ 3.1
7.10	Хүйсийн тэгш байдлын индекс (дунд боловсрол)	ED	Охидын дунд боловсролын хамран сургалтын хувь (цэвэр)	Хөвгүүдийн дунд боловсролын хамран сургалтын хувь (цэвэр)	МХЗ 3.1
ХҮҮХЭД ХАМГААЛАЛ					
8.1	Төрсний бүртгэл	BR	Төрсний гэрчилгээг 5 хүртэлх насны хүүхдийн тоо	5 хүртэлх насны нийт хүүхдийн тоо	
8.2	Хөдөлмөр эрхэлдэг хүүхэд	CL	Хөдөлмөр эрхэлдэг 5-14 [5-17] насны хүүхдийн тоо	5-14 [5-17] насны нийт хүүхдийн тоо	
CS.7	Хөдөлмөр эрхэлдэг хүүхэд (өөрийн орны онцлолт суурилж тооцсон)	CL	Хөдөлмөр эрхэлдэг 5-14 [5-17] насны хүүхдийн тоо (өөрийн орны онцлолт суурилж тооцсон)	5-14 [5-17] насны нийт хүүхдийн тоо	
8.3	Хөдөлмөр эрхэлдэг хүүхдүүдийн сургуульд хамрагдалт	ED - CL	Хөдөлмөр эрхэлдэг бөгөөд сургуульд сурдаг 5-14 [5-17] насны хүүхдийн тоо	Хөдөлмөр эрхэлдэг 5-14 [5-17] насны нийт хүүхдийн тоо	
CS.8	Хөдөлмөр эрхэлдэг хүүхдүүдийн сургуульд хамрагдалт (өөрийн орны онцлолт суурилж тооцсон)	ED - CL	Хөдөлмөр эрхэлдэг (өөрийн орны онцлолт суурилж тооцсон) бөгөөд сургуульд сурдаг 5-14 [5-17] насны хүүхдийн тоо	Хөдөлмөр эрхэлдэг (өөрийн орны онцлолт суурилж тооцсон) 5-14 [5-17] насны нийт хүүхдийн тоо	
8.4	Сургуульд хамрагддаг хүүхдүүдийн хөдөлмөр эрхлэлт	ED - CL	Сургуульд сурдаг бөгөөд хөдөлмөр эрхэлдэг 5-14 [5-17] насны хүүхдийн тоо	Сургуульд сурдаг 5-14 [5-17] насны нийт хүүхдийн тоо	
CS.9	Сургуульд хамрагддаг хүүхдүүдийн хөдөлмөр эрхлэлт (өөрийн орны онцлолт суурилж тооцсон)	ED - CL	Сургуульд сурдаг бөгөөд хөдөлмөр эрхэлдэг (өөрийн орны онцлолт суурилж тооцсон) 5-14 [5-17] насны хүүхдийн тоо	Сургуульд сурдаг 5-14 [5-17] насны нийт хүүхдийн тоо	

ҮЗҮҮЛЭЛТ ^[M]		БҮЛЭГ ¹	ХҮРТВЭР	ХУВААРЬ	МХЗ ²
8.5	Сэтгэл зүйн болон бие махбодийн шийтгэл хүлээсэн хүүхэд	CD	Судалгаанаас өмнөх 1 сарын хугацаанд өрхийн хэн нэг гишүүний зүгээс сэтгэл зүйн (ориолж, хашгирч, чарласан эсвэл тэнэг, залуу г.м-ээр дуудсан) болон бие махбодийн (дүгтчиж, сэгсэрсэн, нүцгэн гараар бөгсөн дээр нь алгадаж, цохиж, зодсон, бөгс эсвэл биеийн аль нэг хэсгийг бус, саваа г.м хатуу биет зүйлээр цохьсон, нүүр, толгой, чихийг алгадаж, цохьсон, гэр, тохой, хөлийг алгадаж, цохьсон эсвэл маш хүчтэйгээр олон удаа цохиж, зодсон) шийтгэл хүлээсэн 2-14 насны хүүхдийн тоо	2-14 насны нийт хүүхдийн тоо	
8.6	15 нас хүрэхээсээ өмнө гэр бүлтэй болсон ^[M]	MA MS	15 нас хүрэхээсээ өмнө гэрлэсэн эсвэл хамтран амьдрагчтай болсон 15-49 насны эмэгтэйчүүдийн [эрэгтэйчүүдийн] тоо	15-49 насны нийт эмэгтэйчүүдийн [эрэгтэйчүүдийн] тоо	
8.7	18 нас хүрэхээсээ өмнө гэр бүлтэй болсон ^[M]	MA MS	18 нас хүрэхээсээ өмнө гэрлэсэн эсвэл хамтран амьдрагчтай болсон 20-49 насны эмэгтэйчүүдийн [20-54 насны эрэгтэйчүүдийн] тоо	20-49 насны нийт эмэгтэйчүүдийн [20-54 насны нийт эрэгтэйчүүдийн] тоо	
8.8	Гэрлэсэн эсвэл хамтран амьдрагчтай 15-19 насны залуучууд ^[M]	MA MS	Гэрлэсэн эсвэл хамтран амьдрагчтай 15-19 насны эмэгтэйчүүдийн [эрэгтэйчүүдийн] тоо	15-19 насны нийт эмэгтэйчүүдийн [эрэгтэйчүүдийн] тоо	
8.10a 8.10b	10 ба түүнээс дээш насаар ах нөхөр эсвэл хамтран амьдрагчтай залуу эмэгтэйчүүд	MA	Нөхөр эсвэл хамтран амьдрагч нь 10 ба түүнээс дээш насаар ах (a) 15-19 [(b) 20-24] насны гэрлэсэн эсвэл хамтран амьдрагчтай эмэгтэйчүүдийн тоо	Гэрлэсэн эсвэл хамтран амьдрагчтай (a) 15-19 [(b) 20-24] насны нийт эмэгтэйчүүдийн тоо	
8.14	Гэр бүлийн хүчирхийллийг хүлээн зөвшөөрсөн хандлага ^[M]	DV GE	(1) Эхнэр нь гэрээс гарахдаа нөхөртөө хэлэхгүй бол (2) эхнэр нь хүүхэддээ анхрал тавихгүй бол (3) эхнэр нь нөхөртэйгээ маргалдвал (4) эхнэр нь нөхөртэйгээ бэлгийн хавьталд орохоос татгалзвал эсвэл (5) эхнэр нь хоолоо түлвэл нөхөр нь эхнэрээ цохиж, зодох нь зөв гэж үздэг 15-49 насны эмэгтэйчүүдийн [эрэгтэйчүүдийн] тоо	15-49 насны нийт эмэгтэйчүүдийн [эрэгтэйчүүдийн] тоо	
9.17	Төрсөн эцэг , эхийнхээ аль нэгтэй нь эсвэл хоёулангтай нь хамт амьдардаггүй хүүхэд	HL	Төрсөн эцэг , эхийнхээ аль нэгтэй нь эсвэл хоёулангтай нь хамт амьдардаггүй 0-17 насны хүүхдийн тоо	0-17 насны нийт хүүхдийн тоо	
9.18	Хагас эсвэл бүтэн өнчин хүүхэд	HL	Хагас эсвэл бүтэн өнчин 0-17 насны хүүхдийн тоо	0-17 насны нийт хүүхдийн тоо	
ХДХВ, ДОХ, БЭЛГИЙН ЗАН ҮЙЛ					
9.1	ХДХВ-ийн халдварын талаарх цогц мэдлэг ^[M]	NA NI	ХДХВ-ийн халдвар бэлгийн замаар дамжихаас сэргийлэх аргыг зөв тодорхойлж (ХДХВ-ийн халдваргүй, бэлгийн нэг үнээн хавьтагчтай байх, бэлгийн хавьталд орох бүртээ бэлгэвч хэрэглэх), үндсэн ташаа ойлголтуудыг (гаднаас нь харахад эрүүл хүн ХДХВ-ийн халдвартай байж болохгүй, шумууланд хаауулснаар эсвэл ХДХВ-ийн халдвартай хүнтэй хоол, хүнсээ хувааж идэхэд ХДХВ-ийн халдвар дамжих боломжтой) үгүйсгэсэн 15-49 насны эмэгтэйчүүдийн [эрэгтэйчүүдийн] тоо	15-49 насны нийт эмэгтэйчүүдийн [эрэгтэйчүүдийн] тоо	
CS.10	ХДХВ, ДОХ-ын талаар сонсож байсан ^[M]	NA NI	ХДХВ, ДОХ-ын талаар сонсож байсан 15-49 насны эмэгтэйчүүдийн [эрэгтэйчүүдийн] тоо	15-49 насны нийт эмэгтэйчүүдийн [эрэгтэйчүүдийн] тоо	
9.2	ХДХВ-ийн халварын талаарх цогц мэдлэгтэй залуучууд ^[M]	NA NI	ХДХВ-ийн халдвар бэлгийн замаар дамжихаас сэргийлэх аргыг зөв тодорхойлж (ХДХВ-ийн халдваргүй, бэлгийн нэг үнээн хавьтагчтай байх, бэлгийн хавьталд орох бүртээ бэлгэвч хэрэглэх), үндсэн ташаа ойлголтуудыг (гаднаас нь харахад эрүүл хүн ХДХВ-ийн халдвартай байж болохгүй, шумууланд хаауулснаар эсвэл ХДХВ-ийн халдвартай хүнтэй хоол, хүнсээ хувааж идэхэд ХДХВ-ийн халдвар дамжих боломжтой) үгүйсгэсэн 15-24 насны эмэгтэйчүүдийн [эрэгтэйчүүдийн] тоо	15-24 насны нийт эмэгтэйчүүдийн [эрэгтэйчүүдийн] тоо	МХЗ 6.3

УЗҮҮЛЭЛТ ^[M]	БҮЛЭГ ¹	ХҮРТВЭР	ХУВААРЬ	МХЗ ²
9.3	ХДХВ-ийн халдвар эхээс ураг эсвэл нярайд дамжих боломжтой гэдгийг мэддэг ^[M]	НА НИ	ХДХВ-ийн халдвар эхээс ураг эсвэл нярайд дамжих боломжтой гэдгийг мэддэг 15-49 насны эмэгтэйчүүдийн [эрэгтэйчүүдийн] тоо	15-49 насны нийт эмэгтэйчүүдийн [эрэгтэйчүүдийн] тоо
9.4	ХДХВ-ийн халдвартай хүнд хандах эерэг хандлага ^[M]	НА НИ	ХДХВ-ийн халдвартай хүнд хандах хандлагын талаарх 4 асуултад бүгдэд нь эерэг хандлагатай буюу (1) ДОХ-оор өвчлөөгүй боловч ХДХВ-ийн халдвартай эмэгтэй багш сургуульдаа ажиллаад байж болно, (2) мах, ногооны худалдагчийг ХДХВ-ийн халдвартай гэж мэдсэн ч түүнээс мах, ногоо худалдаж авна, (3) гэр бүлийн гишүүдийн хэн нэг нь ХДХВ-ийн халдвартай нь мэдэгдвэл түүнийг нууцахыг хүсэхгүй болон (4) гэр бүлийн гишүүдийн хэн нэг нь ДОХ-оор өвчилбөл түүнийг гэртээ асарч, сувилахад бэлэн гэж хариулсан 15-49 насны эмэгтэйчүүдийн [эрэгтэйчүүдийн] тоо	ХДХВ, ДОХ-ын талаар сонсож байсан 15-49 насны нийт эмэгтэйчүүдийн [эрэгтэйчүүдийн] тоо
9.5	ХДХВ-ийн халдвар илрүүлэх шинжилгээ хаана өгөхийг мэддэг ^[M]	НА НИ	ХДХВ-ийн халдвар илрүүлэх шинжилгээ хаана өгөхийг мэддэг 15-49 насны эмэгтэйчүүдийн [эрэгтэйчүүдийн] тоо	15-49 насны нийт эмэгтэйчүүдийн [эрэгтэйчүүдийн] тоо
9.6	ХДХВ-ийн халдвар илрүүлэх шинжилгээ өгч, хариугаа авсан ^[M]	НА НИ	Судалгаанаас өмнөх 12 сарын хугацаанд ХДХВ-ийн халдвар илрүүлэх шинжилгээ өгч, хариугаа авсан 15-49 насны эмэгтэйчүүдийн [эрэгтэйчүүдийн] тоо	15-49 насны нийт эмэгтэйчүүдийн [эрэгтэйчүүдийн] тоо
9.7	Сүүлийн 12 сарын хугацаанд бэлгийн хавьталд орсон бөгөөд ХДХВ-ийн халдвар илрүүлэх шинжилгээ өгч, хариугаа авсан залуучууд ^[M]	НА НИ	Судалгаанаас өмнөх 12 сарын хугацаанд бэлгийн хавьталд орсон бөгөөд энэ хугацаанд ХДХВ-ийн халдвар илрүүлэх шинжилгээ өгч, хариугаа авсан 15-24 насны эмэгтэйчүүдийн [эрэгтэйчүүдийн] тоо	Судалгаанаас өмнөх 12 сарын хугацаанд бэлгийн хавьталд орсон 15-24 насны нийт эмэгтэйчүүдийн [эрэгтэйчүүдийн] тоо
9.8	Жирэмсний хяналтын хүрээнд ХДХВ-ийн халдварын талаар зөвлөгөө авсан эмэгтэйчүүд	НА	Судалгаанаас өмнөх 2 жилийн хугацаанд хүүхэд төрүүлсэн бөгөөд жирэмсний хяналтад хамрагдаж байхдаа ХДХВ-ийн халдварын талаар зөвлөгөө авсан 15-49 насны эмэгтэйчүүдийн тоо	Судалгаанаас өмнөх 2 жилийн хугацаанд хүүхэд төрүүлсэн 15-49 насны нийт эмэгтэйчүүдийн тоо
9.9	Жирэмсний хяналтын хүрээнд ХДХВ-ийн халдвар илрүүлэх шинжилгээний талаар зөвлөгөө авсан бөгөөд шинжилгээ өгч, хариугаа авсан эмэгтэйчүүд	НА	Судалгаанаас өмнөх 2 жилийн хугацаанд хүүхэд төрүүлсэн бөгөөд жирэмсний хяналтад хамрагдаж байхдаа ХДХВ-ийн халдвар илрүүлэх шинжилгээний талаар зөвлөгөө авсан бөгөөд шинжилгээ өгч, хариугаа авсан 15-49 насны эмэгтэйчүүдийн тоо	Судалгаанаас өмнөх 2 жилийн хугацаанд хүүхэд төрүүлсэн 15-49 насны нийт эмэгтэйчүүдийн тоо
9.10	Гэрлэж байгаагүй эсвэл хамтран амьдрагчгүй бөгөөд бэлгийн хавьталд орж байгаагүй залуучууд ^[M]	SB SA	Гэрлэж байгаагүй эсвэл хамтран амьдрагчгүй бөгөөд бэлгийн хавьталд орж байгаагүй 15-24 насны эмэгтэйчүүдийн [эрэгтэйчүүдийн] тоо	Гэрлэж байгаагүй эсвэл хамтран амьдрагчгүй 15-24 насны нийт эмэгтэйчүүдийн [эрэгтэйчүүдийн] тоо
9.11	15 нас хүрэхээс өмнө бэлгийн хавьталд орсон залуучууд ^[M]	SB SA	15 нас хүрэхээс өмнө бэлгийн хавьталд орсон 15-24 насны эмэгтэйчүүдийн [эрэгтэйчүүдийн] тоо	15-24 насны нийт эмэгтэйчүүдийн [эрэгтэйчүүдийн] тоо
9.12	Сүүлийн 12 сарын хугацаанд бэлгийн хавьталд орсон бөгөөд өөрөөсөө 10 ба түүнээс дээш насаар ах/эгч хүнтэй бэлгийн хавьталд орсон залуучууд ^[M]	SB SA	Судалгаанаас өмнөх 12 сарын хугацаанд бэлгийн хавьталд орсон бөгөөд өөрөөсөө 10 ба түүнээс дээш насаар ах [эгч] хүнтэй бэлгийн хавьталд орсон 15-24 насны эмэгтэйчүүдийн [эрэгтэйчүүдийн] тоо	Судалгаанаас өмнөх 12 сарын хугацаанд бэлгийн хавьталд орсон 15-24 насны нийт эмэгтэйчүүдийн [эрэгтэйчүүдийн] тоо
9.13	Сүүлийн 12 сарын хугацаанд олон хүнтэй бэлгийн хавьталд орсон ^[M]	SB SA	Судалгаанаас өмнөх 12 сарын хугацаанд нэгээс олон хүнтэй бэлгийн хавьталд орсон 15-49 насны эмэгтэйчүүдийн [эрэгтэйчүүдийн] тоо	15-49 насны нийт эмэгтэйчүүдийн [эрэгтэйчүүдийн] тоо
9.14	Сүүлийн 12 сарын хугацаанд олон хүнтэй бэлгийн хавьталд орсон бөгөөд хамгийн сүүлд бэлгийн хавьталд орохдоо бэлгэвч хэрэглэсэн ^[M]	SB SA	Судалгаанаас өмнөх 12 сарын хугацаанд нэгээс олон хүнтэй бэлгийн хавьталд орсон бөгөөд хамгийн сүүлд бэлгийн хавьталд орохдоо бэлгэвч хэрэглэсэн 15-49 насны эмэгтэйчүүдийн [эрэгтэйчүүдийн] тоо	Судалгаанаас өмнөх 12 сарын хугацаанд нэгээс олон хүнтэй бэлгийн хавьталд орсон 15-49 насны нийт эмэгтэйчүүдийн [эрэгтэйчүүдийн] тоо

ҮЗҮҮЛЭЛТ ^[M]		БҮЛЭГ ¹	ХҮРГЭВЭР	ХУВААРЬ	МХЗ ²
9.15	Сүүлийн 12 сарын хугацаанд тохиолдлын бэлгийн хавьталд орсон залуучууд ^[M]	SB SA	Судалгаанаас өмнөх 12 сарын хугацаанд бэлгийн хавьталд орсон бөгөөд тохиолдлын бэлгийн хавьталд (эхнэр/ нөхөр эсвэл хамтран амьдрагчаасаа өөр хүнтэй) орсон 15-24 насны эмэгтэйчүүдийн [эрэгтэйчүүдийн] тоо	Судалгаанаас өмнөх 12 сарын хугацаанд бэлгийн хавьталд орсон 15-24 насны нийт эмэгтэйчүүдийн [эрэгтэйчүүдийн] тоо	
9.16	Сүүлийн 12 сарын хугацаанд тохиолдлын бэлгийн хавьталд орсон бөгөөд хамгийн сүүлд тохиолдлын бэлгийн хавьталд орохдоо бэлгэвч хэрэглэсэн залуучууд ^[M]	SB SA	Судалгаанаас өмнөх 12 сарын хугацаанд тохиолдлын бэлгийн хавьталд (эхнэр/ нөхөр эсвэл хамтран амьдрагчаасаа өөр хүнтэй) орсон бөгөөд хамгийн сүүлд тохиолдлын бэлгийн хавьталд орохдоо бэлгэвч хэрэглэсэн 15-24 насны эмэгтэйчүүдийн [эрэгтэйчүүдийн] тоо	Судалгаанаас өмнөх 12 сарын хугацаанд тохиолдлын бэлгийн хавьталд (эхнэр/ нөхөр эсвэл хамтран амьдрагчаасаа өөр хүнтэй) орсон 15-24 насны нийт эмэгтэйчүүдийн [эрэгтэйчүүдийн] тоо	МХЗ 6.2
ОЛОН НИЙТИЙН МЭДЭЭЛЛИЙН ХЭРЭГСЭЛ БОЛОН МЭДЭЭЛЭЛ, ХАРИЛЦААНЫ ТЕХНОЛОГИ					
MT.1	Олон нийтийн мэдээллийн хэрэгслийн хэрэглээ ^[M]	MT MI	Долоо хоногт наад зах нь 1 удаа сонин, хэвлэл уншиж, радио, FM сонсож, телевиз үздэг 15-49 насны эмэгтэйчүүдийн [эрэгтэйчүүдийн] тоо	15-49 насны нийт эмэгтэйчүүдийн [эрэгтэйчүүдийн] тоо	
MT.2	Сүүлийн 12 сарын хугацаанд компьютер хэрэглэсэн залуучууд ^[M]	MT MI	Судалгаанаас өмнөх 12 сарын хугацаанд компьютер хэрэглэсэн 15-24 насны эмэгтэйчүүдийн [эрэгтэйчүүдийн] тоо	15-24 насны нийт эмэгтэйчүүдийн [эрэгтэйчүүдийн] тоо	
MT.3	Сүүлийн 12 сарын хугацаанд интернэт хэрэглэсэн залуучууд ^[M]	MT MI	Судалгаанаас өмнөх 12 сарын хугацаанд интернэт хэрэглэсэн 15-24 насны эмэгтэйчүүдийн [эрэгтэйчүүдийн] тоо	15-24 насны нийт эмэгтэйчүүдийн [эрэгтэйчүүдийн] тоо	
АМЬДРАЛЫН СЭТГЭЛ ХАНАМЖ					
SW.1	Амьдралдаа сэтгэл хангалуун залуучууд ^[M]	LS LN	Эрлэлтэндээ, найз нөхөрлөлдөө, хичээл, сургуульдаа, одоогийн эрхэлж буй ажилдаа, өөрийн амьдарч буй орчин нөхцөлдөө, өөртөө маш их эсвэл боломжийн хэмжээнд сэтгэл хангалуун 15-24 насны эмэгтэйчүүдийн [эрэгтэйчүүдийн] тоо	15-24 насны нийт эмэгтэйчүүдийн [эрэгтэйчүүдийн] тоо	
SW.2	Өөрийгөө жаргалтай гэж боддог залуучууд ^[M]	LS LN	Өөрийгөө маш их эсвэл боломжийн хэмжээнд жаргалтай гэж боддог 15-24 насны эмэгтэйчүүдийн [эрэгтэйчүүдийн] тоо	15-24 насны нийт эмэгтэйчүүдийн [эрэгтэйчүүдийн] тоо	
SW.3	Сүүлийн 1 жилд амьдралаа сайжирсан гэж үзсэн бөгөөд ирэх 1 жилд амьдралаа сайжирна гэж үзсэн залуучууд ^[M]	LS LN	Судалгаанаас өмнөх 1 жилийн хугацаанд амьдралаа сайжирсан гэж үзсэн бөгөөд судалгаанаас хойш 1 жилийн хугацаанд амьдралаа сайжирна гэж үзсэн 15-24 насны эмэгтэйчүүдийн [эрэгтэйчүүдийн] тоо	15-24 насны нийт эмэгтэйчүүдийн [эрэгтэйчүүдийн] тоо	
ТАМХИ, АРХИ, СОГТУУРУУЛАХ УНДАА					
TA.1	Сүүлийн 1 сарын хугацаанд тамхи татсан ^[M]	TA AT	Судалгаанаас өмнөх 1 сарын хугацаанд янжуур тамхи, навчин тамхи, дүнсэн тамхи г.м угаатай төрлийн тамхи татсан эсвэл хамрын тамхи, зажилдаг тамхи г.м угаагүй төрлийн тамхи хэрэглэсэн 15-49 насны эмэгтэйчүүдийн [эрэгтэйчүүдийн] тоо	15-49 насны нийт эмэгтэйчүүдийн [эрэгтэйчүүдийн] тоо	
TA.2	15 нас хүрэхээсээ өмнө тамхи татаж үзсэн ^[M]	TA AT	15 нас хүрэхээсээ өмнө ширхэг янжуур тамхийг бүтнээр нь татсан 15-49 насны эмэгтэйчүүдийн [эрэгтэйчүүдийн] тоо	15-49 насны нийт эмэгтэйчүүдийн [эрэгтэйчүүдийн] тоо	
TA.3	Сүүлийн 1 сарын хугацаанд архи, согтууруулах ундаа уусан ^[M]	TA AT	Судалгаанаас өмнөх 1 сарын хугацаанд архи, согтууруулах ундаа (наад зах нь нэг лааз эсвэл нэг шил шар айраг, эсвэл нэг дарсны хундага дарс, эсвэл нэг хундага архи, коньяк, виски) уусан 15-49 насны эмэгтэйчүүдийн [эрэгтэйчүүдийн] тоо	15-49 насны нийт эмэгтэйчүүдийн [эрэгтэйчүүдийн] тоо	
TA.4	15 нас хүрэхээсээ өмнө архи, согтууруулах ундаа үүж үзсэн ^[M]	TA AT	15 нас хүрэхээсээ өмнө архи, согтууруулах ундаа (наад зах нь нэг лааз эсвэл нэг шил шар айраг, эсвэл нэг дарсны хундага дарс, эсвэл нэг хундага архи, коньяк, виски) үүж үзсэн 15-49 насны эмэгтэйчүүдийн [эрэгтэйчүүдийн] тоо	15-49 насны нийт эмэгтэйчүүдийн [эрэгтэйчүүдийн] тоо	

ХАВСРАЛТ F

АСУУЛГЫН ХУУДАС

Үндэсний статистикийн хорооны даргын
2010 оны 01/87 тоот тушаалаар батлав.

Маягт ХХС4-1

ХҮҮХЭД ХӨГЖИЛ СУДАЛГАА 2010

ӨРХИЙН АСУУЛГА

1. ХАЯГИЙН ХЭСЭГ		НН
НН1. Түүвэрлэгдсэн нэгжийн дугаар	<input type="text"/> <input type="text"/>	НН6. Байршил Хот Нийслэл 1 Аймгийн төв 2 Хөдөө Сумын төв 3 Хөдөө 4
НН2. Өрхийн дугаар	<input type="text"/> <input type="text"/>	
НН3. Ярилцлага авагчийн нэр, дугаар	<input type="text"/> <input type="text"/>	
НН4. Багийн ахлагчийн нэр, дугаар	<input type="text"/> <input type="text"/>	НН7А. Аймаг/ нийслэлийн нэр, код <input type="text"/> <input type="text"/>
		НН7В. Сум/ дүүргийн нэр, код <input type="text"/> <input type="text"/>
НН5. Ярилцлага авсан огноо (он/ сар/ өдөр)	<input type="text"/> <input type="text"/> <input type="text"/> / <input type="text"/> <input type="text"/> / <input type="text"/> <input type="text"/>	НН7С. Баг/ хорооны нэр, код <input type="text"/> <input type="text"/>
		НН7Д. Хэсгийн нэр, код <input type="text"/> <input type="text"/>

ТАНЫ МЭДЭЭЛЛИЙН НУУЦЫГ “ХУВЬ ХҮНИЙ НУУЦЫН ТУХАЙ” МОНГОЛ УЛСЫН ХУУЛИЙН 5-Р ЗҮЙЛИЙН 4 ДЭХ ХЭСЭГ БОЛОН “СТАТИСТИКИЙН ТУХАЙ” МОНГОЛ УЛСЫН ХУУЛИЙН 22-Р ЗҮЙЛИЙН 3 ДАХЬ ХЭСЭГТ ЗААСНЫ ДАГУУ ЧАНДЛАН ХАДГАЛНА.

БИД ЯРИЛЦЛАГАА ЭХЭЛЖ БОЛОХ УУ?

- ☐ Тийм, зөвшөөрсөн → Асуулт НН18-д ишлэж ярилцлага эхэлсэн цаг, минутыг тэмдэглээд ярилцлагыг эхэлнэ.
- ☐ Үгүй, зөвшөөрөөгүй → Асуулт НН9-ийг нөхөөд ярилцлагын үр дүнг багийн ахлагчтай зөвшилцөнө.

Өрхийн асуулгыг авч дууссаны дараа Асуулт НН8-НН12, НН14, НН15А, НН15С-г нөхнө. Харин өрхийн ганцаарчилсан асуулгад хамрагдвал зохих бүх гишүүдээс асуулгыг авч дууссаны дараа Асуулт НН13, НН15, НН15В, НН15Д-г нөхнө.	
НН8А. Хаяг <input type="text"/>	
НН8. Өрхийн тэргүүлэгчийн нэр <input type="text"/>	
НН9. Ярилцлагын үр дүн Бүрэн 01 Өрхийн гишүүд эзгүй/ ярилцлага өгөх чадвартай өрхийн гишүүн байхгүй 02 Өрх тодорхой хугацааны турш эзгүй 03 Татгалзсан 04 Өрхийн сууц/ хашааны зориулалт өөрчлөгдсөн 05 Өрхийн сууц/ хашаа газарт орсон/ гамшигт өртсөн 06 Өрхийн сууц/ хашаа олдоогүй 07 Өрх олдоогүй 08 Бусад (тодруулах) 96	НН14. Өрхийн 5 хүртэлх насны хүүхдийн тоо <input type="text"/> <input type="text"/>
	НН15. Судалгаанд бүрэн хамрагдсан 5 хүртэлх насны хүүхдийн тоо <input type="text"/> <input type="text"/>
	НН15А. Өрхийн 15-49 насны эрэгтэйчүүдийн тоо <input type="text"/> <input type="text"/>
	НН15В. Судалгаанд бүрэн хамрагдсан 15-49 насны эрэгтэйчүүдийн тоо <input type="text"/> <input type="text"/>
НН10. Ярилцлага өгөгчийн нэр, мөрийн дугаар <input type="text"/> <input type="text"/>	НН15С. Өрхийн 2-14 насны хүүхдийн тоо <input type="text"/> <input type="text"/>
НН11. Ам бүлийн тоо <input type="text"/> <input type="text"/>	НН15Д. Судалгаанд бүрэн хамрагдсан 2-14 насны хүүхдийн тоо <input type="text"/> <input type="text"/>
НН12. Өрхийн 15-49 насны эмэгтэйчүүдийн тоо <input type="text"/> <input type="text"/>	НН16. Хянагчийн нэр, дугаар <input type="text"/> <input type="text"/>
НН13. Судалгаанд бүрэн хамрагдсан 15-49 насны эмэгтэйчүүдийн тоо <input type="text"/> <input type="text"/>	НН17. Шивэлтийн операторын нэр, дугаар <input type="text"/> <input type="text"/>

МICS4.НН.1

НН18. Яришлага эхэлсэн

Цаг □ □ □ □

Минут □ □ □ □

2. ӨРХИЙН ГИШҮҮДИЙН ЕРӨНХИЙ МЭДЭЭЛЭЛ

Өрхийн тэргүүлэгчээс эхлэн бүх гишүүдийг хамруулна. HL2 баганын эхний 01 мөрөнд өрхийн тэргүүлэгчийг, дараагийн мөрүүдэд бусад бүх гишүүдийн нэрийг жагсааж, тэдгээрийн өрхийн тэргүүлэгчтэй ямар хамааралтайг HL3-т, хүйсийг HL4-т нөхөж дуусгаад Асуулт HL5-аас эхлэн гишүүн тус бүрийн хувьд асууж нөхнө.

		0-17 насны хүүхдийн хувьд										HL	
HL1	HL2	HL3	HL4	HL5	HL6	HL7	HL7A	HL8	HL9	HL11	HL12	HL13	HL14
Мөр-ийн ду-гаар	Өрхийн бүх гишүүдийн нэрийг өрхийн тэргүүлэгчээс эхлэн хэлнэ үү. Тодруулж асуух: Одоо эзгүй байгаа хэдий ч танай өрхөд байнга амьдардаг өөр хүн байгаа юу?	(Нэр) өрхийн тэргүүлэгчтэй ямар хамааралтай вэ?	(Нэр) эрэгтэй юу, эмэгтэй юу?	(Нэр)-ийн төрсөн он, сар, өдрийг хэлнэ үү?	(Нэр) хэдэн настай вэ? Бүтэн насар нөхнө.	15-49 насны эмэгтэй-чүүдийн мөрийн дугаарыг дугуйлна.	15-49 насны эрэгтэй-чүүдийн мөрийн дугаарыг дугуйлна.	(Нэр)-ийн ЭХ/АСРАМЖЛАГЧ нь ХЭН БЭ?	(Нэр)-ийн ЭХ/АСРАМЖЛАГЧ нь ХЭН БЭ?	(Нэр)-ийн төрсөн ЭХ нь АМЬД СЭРҮҮН БАЙГАА ЮУ?	(Нэр)-ийн төрсөн ЭХ нь ХАМТ АМЬДАРЧ БАЙГАА ЮУ?	(Нэр)-ийн төрсөн ЭЦЭГ нь АМЬД СЭРҮҮН БАЙГАА ЮУ?	(Нэр)-ийн төрсөн ЭЦЭГ нь ХАМТ АМЬДАРЧ БАЙГАА ЮУ?
Мөр	Нэр	Хамаарал*	Эр	Эм	Нас	15-49	15-49	Эх	Эх	Т	Ү	М	Төрсөн эцэг
01		0 1	1 2			01	01	— —	— —	1 2 8	— —	1 2 8	— —
02		— —	1 2			02	02	— —	— —	1 2 8	— —	1 2 8	— —
03		— —	1 2			03	03	— —	— —	1 2 8	— —	1 2 8	— —
04		— —	1 2			04	04	— —	— —	1 2 8	— —	1 2 8	— —
05		— —	1 2			05	05	— —	— —	1 2 8	— —	1 2 8	— —
06		— —	1 2			06	06	— —	— —	1 2 8	— —	1 2 8	— —
07		— —	1 2			07	07	— —	— —	1 2 8	— —	1 2 8	— —
08		— —	1 2			08	08	— —	— —	1 2 8	— —	1 2 8	— —
09		— —	1 2			09	09	— —	— —	1 2 8	— —	1 2 8	— —
10		— —	1 2			10	10	— —	— —	1 2 8	— —	1 2 8	— —

MICS4.NH12

HL1	HL2	HL3	HL4	HL5				HL6	HL7	HL7A	HL8	HL9	HL11	HL12	HL13	HL14				
Мөр-ийн дуу-гаар	Өрхийн бүх гишүүдийн нэрийг өрхийн тэргүүлэгчээс эхлэн хэлнэ үү. Тодруулж асуух: Одоо Эзгүй байгаа хэдий ч танай өрхөд байнга амьдардаг бөр хүн байгаа юу?	(Нэр) Өрхийн тэргүүлэгчтэй ямар хамааралтай вэ?	(Нэр) эрэгтэй юу, эмэгтэй юу?	(Нэр)-ийн төрсөн он, сар, өдрийг хэлнэ үү?	(Нэр) хэдэн настай вэ? Бүтэн насаар нөхнө. 15-49 насны эрэгтэй-эмэгтэйчүүдийн мөрийн дугаарыг дугуйлна.	15-49 насны эрэгтэй-эмэгтэйчүүдийн мөрийн дугаарыг дугуйлна.	Эх/асрамжлагч нь хэн бэ?	(Нэр)-ийн эх/асрамжлагч нь хэн бэ?	Эх/асрамжлагч нь хэн бэ?	Тийм = 1 Үгүй = 2 ➡	Тийм бол төрсөн эхний мөрийн дугаарыг нөхнө. Үгүй = 00	(Нэр)-ийн төрсөн эх нь амьд сэрүүн байгаа юу?	(Нэр)-ийн төрсөн эх нь амьд сэрүүн байгаа юу?	Тийм = 1 Үгүй = 2 ➡	Тийм бол төрсөн эхний мөрийн дугаарыг нөхнө. Үгүй = 00	(Нэр)-ийн төрсөн эх нь амьд сэрүүн байгаа юу?	(Нэр)-ийн төрсөн эх нь амьд сэрүүн байгаа юу?			
Мөр	Нэр	Хамаарал*	Эр	Эм	Он	Сар	Өдөр	Нас	15-49	15-49	Эх	Эх	Т	Ү	М	Төрсөн эх	Т	Ү	М	Төрсөн эх
11		— — —	1	2					11	11	— — —	— — —	1	2	8	— — —	1	2	8	— — —
12		— — —	1	2					12	12	— — —	— — —	1	2	8	— — —	1	2	8	— — —
13		— — —	1	2					13	13	— — —	— — —	1	2	8	— — —	1	2	8	— — —
14		— — —	1	2					14	14	— — —	— — —	1	2	8	— — —	1	2	8	— — —
15		— — —	1	2					15	15	— — —	— — —	1	2	8	— — —	1	2	8	— — —

Нэмэлт хуудас ашигласан бол тэмдэглэх

□

Өрхийн бусад гишүүдийн, ялангуяа нярай, бага насны хүүхэд эсвэл найз, үйчлэгч зэрэг байнга амьдардаг гишүүдийн ерөнхий мэдээлэл нөхөдөлгүй орхигдсон эсэхийг тодруулна. Орхигдсон гишүүдийн нэрийг бичээд бусад асуултын харилтмыг зохих ёсоор нөхнө.

Хэрэв өрхөд 15-аас олон тооны гишүүн байнга амьдардаг бол нэмэлт хуудас ашиглана.

Өөрхийн 15-49 насны эмэгтэй бүрийн нэр, мөрийн дугаар болон бусад холбогдох мэдээллийг "15-49 насны эмэгтэйн асуулга", -ын худасны зохих хэсэгт хуулж нөхнө.
Өөрхийн 5 хүртэлх насны хүүхэд бүрийн нэр, мөрийн дугаар болон бусад холбогдох мэдээллийг "5 хүртэлх насны хүүхдийн асуулга", -ын худасны зохих хэсэгт хуулж нөхнө.
Өөрхийн 15-49 насны эрэгтэй бүрийн нэр, мөрийн дугаар болон бусад холбогдох мэдээллийг "15-49 насны эрэгтэйн асуулга", -ын худасны зохих хэсэгт хуулж нөхнө.

* Өрхийн тэргүүлэгчийн хамаарлын код

01	Өрхийн тэргүүлэгч.....	Ач/ ээж.....	05	Хадам ах/ эгч/ дүү.....	09	Өргөж авсан/ дагавар хүүхэд.....
02	Эхнэр/ нөхөр.....	Эцэг/ эх.....	06	Нагаш/ авга.....	10	Ураг төрлийн хамааралгүй.....
03	Хүү/ охин.....	Хадам эцэг/ эх.....	07	Ах/ эгч/ дүүгийн хүүхэд.....	11	Өвөг эцэг/ эмэг эх.....
04	Хүргэл/ бэр.....	Ах/ эгч/ дүү.....	08	Бусад төрөл төрөгсөд.....	12	Мэдэхгүй.....
						98

MIC54.HH.3

2А. ШИЛЖИХ ХӨДӨЛГӨӨН										М1	
Бүх гишүүдийн хувьд										5 ба түүнээс дээш насны гишүүдийн хувьд	
М11	М12	М13	М14	М15	М16						
Мөр-ийн дү-гаар	Нэр, нас Бүлэг HL-ийн Асуулт HL2 болон HL6-д нөхөгсөн мэдээллийг хуульж бичнэ.	(Нэр) ХААНА ТӨРСӨН БЭ? Төрсөн аймаг/ нийслэл/ гадаад улсын нэр, байршил бичнэ.	(Нэр) ОДОО АМЬДАРЧ БАЙГАА АЙМАГ/ НИЙСЛЭЛДЭЭ ТӨРСНӨӨСӨӨ ХОЙШ АМЬДАРЧ БАЙГАА ЮУ ЭСВЭЛ ШИЛЖИЖ ИРСЭН ҮҮ? Төрснөөсөө хойш = 1 ➡ Дараагийн мөр Өөр газар байнга амьдарч байгаад будаж ирсэн = 2 Өөр газраас шилжиж ирсэн = 3	(Нэр) ХАМГИЙН СҮҮЛД ХААНААС, ХЭДЭН ОНД ШИЛЖИЖ ИРСЭН БЭ?	(Нэр) 2007 ОНЫ 1 ДҮГЭЭР САРД ХААНА БАЙНГА АМЬДАРЧ БАЙСАН БЭ?						
Мөр	Нэр	Нас	Аймаг/ нийслэл/ гадаад улсын нэр	Код	Аймаг/ нийслэл/ гадаад улсын нэр	Код	Он	Код	Аймаг/ нийслэл/ гадаад улсын нэр	Код	
01											
02											
03											
04											
05											
06											
07											
08											
09											
10											
11											
12											
13											
14											
15											

MICS4.HH.4

3. ӨРХИЙН ГИШҮҮДИЙН БОЛОВСРОЛ										5-24 насны гишүүдийн хувьд										ED
5 ба түүнээс дээш насны гишүүдийн хувьд										5-24 насны гишүүдийн хувьд										
ED1	ED2	ED3	ED4	ED5	ED6	ED7	ED8													
Мөр -ийн дү- гээр	Нэр, нас Бүлэг HL-ийн Асуулт HL2 болон HL6-д нөхөгдсөн мэдээллийг хуулж бичнэ.	(Нэр) ЦЭЦЭРЛЭГТ ХҮМҮҮЖИЖ/ СУРГУУЛЬД СУРЧ БАЙСАН УУ?	(Нэр) ХАМГИЙН ДЭЭД ТАЛ ЫАЛЬ ШАТНЫ СУРГУУЛИЙН ХЭДГҮГЭЭР АНГИ/ КУРСЫГ ТӨГССӨН БЭ?		(Нэр) 2011/2012 ОНЫ ЭНЭ ХИЧЭЭЛИЙН ХИЧЭЭЛИЙН ЖИЛД ЦЭЦЭРЛЭГТ ХҮМҮҮЖИЖ/ СУРГУУЛЬД СУРЧ БАЙСАН УУ?		(Нэр) 2011/2012 ОНЫ ЭНЭ ХИЧЭЭЛИЙН ЖИЛД АЛЬ ШАТНЫ СУРГУУЛИЙН ХЭДГҮГЭЭР АНГИ/ КУРСТ СУРЧ БАЙСАН БЭ?		(Нэр) 2010/2011 ОНЫ ӨМНӨХ ХИЧЭЭЛИЙН ЖИЛД ЦЭЦЭРЛЭГТ ХҮМҮҮЖИЖ/ СУРГУУЛЬД СУРСАН УУ?		(Нэр) 2010/2011 ОНЫ ӨМНӨХ ХИЧЭЭЛИЙН ЖИЛД АЛЬ ШАТНЫ СУРГУУЛИЙН ХЭДГҮГЭЭР АНГИ/ КУРСТ СУРСАН БЭ?									
			Сургууль Цэцэрлэг → ED5 ЕБС МСУТ Их, дээд сургууль, коллеж Албан бус сургалтын дүйсөн хөтөлбөр → ED5 Мэдэхгүй	Анги/ курс 0 1 2 3 4 Мэдэх -гүй = 98	Сургууль Цэцэрлэг → ED7 ЕБС МСУТ Их, дээд сургууль, коллеж Албан бус сургалтын дүйсөн хөтөлбөр → ED7 Мэдэхгүй	Анги/ курс 0 1 2 3 4 Мэдэх -гүй = 98	Тийм = 1 Үгүй = 2 ➡ ED7	Тийм = 1 Үгүй = 2 ➡ Дараагийн мөр	Сургууль Цэцэрлэг → Дараагийн мөр ЕБС МСУТ Их, дээд сургууль, коллеж Албан бус сургалтын дүйсөн хөтөлбөр → Дараагийн мөр Мэдэхгүй	Анги/ курс 0 1 2 3 4 Мэдэх- гүй = 98										
Мөр	Нэр	Нас	Т	Ү	Сургууль	Анги	Т	Ү	Сургууль	Анги	Т	Ү	М	Сургууль	Анги					
01			1	2	0 1 2 3 4 8		1	2	0 1 2 3 4 8		1	2	8	0 1 2 3 4 8						
02			1	2	0 1 2 3 4 8		1	2	0 1 2 3 4 8		1	2	8	0 1 2 3 4 8						
03			1	2	0 1 2 3 4 8		1	2	0 1 2 3 4 8		1	2	8	0 1 2 3 4 8						
04			1	2	0 1 2 3 4 8		1	2	0 1 2 3 4 8		1	2	8	0 1 2 3 4 8						
05			1	2	0 1 2 3 4 8		1	2	0 1 2 3 4 8		1	2	8	0 1 2 3 4 8						
06			1	2	0 1 2 3 4 8		1	2	0 1 2 3 4 8		1	2	8	0 1 2 3 4 8						
07			1	2	0 1 2 3 4 8		1	2	0 1 2 3 4 8		1	2	8	0 1 2 3 4 8						
08			1	2	0 1 2 3 4 8		1	2	0 1 2 3 4 8		1	2	8	0 1 2 3 4 8						
09			1	2	0 1 2 3 4 8		1	2	0 1 2 3 4 8		1	2	8	0 1 2 3 4 8						
10			1	2	0 1 2 3 4 8		1	2	0 1 2 3 4 8		1	2	8	0 1 2 3 4 8						
11			1	2	0 1 2 3 4 8		1	2	0 1 2 3 4 8		1	2	8	0 1 2 3 4 8						
12			1	2	0 1 2 3 4 8		1	2	0 1 2 3 4 8		1	2	8	0 1 2 3 4 8						
13			1	2	0 1 2 3 4 8		1	2	0 1 2 3 4 8		1	2	8	0 1 2 3 4 8						
14			1	2	0 1 2 3 4 8		1	2	0 1 2 3 4 8		1	2	8	0 1 2 3 4 8						
15			1	2	0 1 2 3 4 8		1	2	0 1 2 3 4 8		1	2	8	0 1 2 3 4 8						

MICS4.HH.5

4. УС БОЛОН АРИУН ЦЭВРИЙН БАЙГУУЛАМЖИЙН ХАНГАМЖ			WS
№	Асуулт	Хариултын код	АЛХАМ
WS1	ТАНАЙХ УНДНЫ УСАА ГОЛДУУ ЯМАР ЭХ ҮҮСВЭРЭЭС АВДАГ ВЭ?	Төвлөрсөн болон төвлөрсөн бус системд холбогдсон Сууцны 11 Нийтийн ус түгээх байр 14 Гүний худаг 21 Энгийн худаг Хамгаалагдсан 31 Хамгаалагдаагүй 32 Булаг, шанд Хамгаалагдсан 41 Хамгаалагдаагүй 42 Бороо, цасны ус 51 Тээврийн ус 61 Зөөврийн ус 71 Гадаргын ус (гол, горхи, нуур, цөөрөм) 81 Цэвэршүүлж савласан ус 91 Бусад (тодруулах) 96	11→WS6 } WS3 96→WS3
WS2	ТАНАЙХ АХУЙН ХЭРЭГЛЭЭНИЙ УСАА ГОЛДУУ ЯМАР ЭХ ҮҮСВЭРЭЭС АВДАГ ВЭ?	Төвлөрсөн болон төвлөрсөн бус системд холбогдсон Сууцны 11 Нийтийн ус түгээх байр 14 Гүний худаг 21 Энгийн худаг Хамгаалагдсан 31 Хамгаалагдаагүй 32 Булаг, шанд Хамгаалагдсан 41 Хамгаалагдаагүй 42 Бороо, цасны ус 51 Тээврийн ус 61 Зөөврийн ус 71 Гадаргын ус (гол, горхи, нуур, цөөрөм) 81 Бусад (тодруулах) 96	11→WS6
WS3	УСНЫ ТЭР ЭХ ҮҮСВЭР ЧИНЬ ХААНА БАЙДАГ ВЭ?	Өөрийн сууцанд 1 Өөрийн хашаанд 2 Өөр газарт 3	} WS6
WS4	УСАА АВАХДАА ДУНДЖААР ХЭДЭН МИНУТ ЗАРЦУУЛДАГ ВЭ?	Минут <input type="text"/> <input type="text"/> <input type="text"/> Мэдэхгүй 998	
WS5	УСАА ГОЛДУУ ХЭН АВДАГ ВЭ? Тодруулж асуух: ТЭР ХЭДЭН НАСТАЙ ВЭ? ТЭР ЭРЭГТЭЙ ЮУ, ЭМЭГТЭЙ ЮУ?	15 ба түүнээс дээш насны эмэгтэй 1 15 ба түүнээс дээш насны эрэгтэй 2 15 хүртэлх насны эмэгтэй хүүхэд 3 15 хүртэлх насны эрэгтэй хүүхэд 4 Мэдэхгүй 8	

№	АСУУЛТ	ХАРИУЛТЫН КОД	АЛХАМ
WS6	ТАНАЙХ УСАА УУХДАА АЮУЛГҮЙ БАЙДЛЫГ НЬ ХАНГАХ ҮҮДНЭЭС ЯМАР НЭГ АРГА ХЭРЭГЛЭДЭГ ҮҮ?	Тийм 1 Үгүй 2 Мэдэхгүй 8	} WS7A
WS7	ЯМАР АРГА ХЭРЭГЛЭДЭГ ВЭ? <i>Тодруулж асуух:</i> ӨӨР ЯМАР НЭГ АРГА ХЭРЭГЛЭДЭГ ҮҮ? <i>Хариулт бүрийг дугуйлна.</i>	Буцалгах A Ариутгалын бодис хийх B Даавуу, марлиар шүүх C Ус цэвэршүүлэгч хэрэглэх D Нарны гэрлээр халдваргүйжүүлэх E Тунгаах F Бусад (тодруулах) X Мэдэхгүй Z	
WS7A	ТАНАЙХ УНД БОЛОН АХУЙН ХЭРЭГЛЭЭНДЭЭ ХОНОГТ ДУНДЖААР ХЭДЭН ЛИТР УС ХЭРЭГЛЭДЭГ ВЭ?	Литр <input type="text"/> <input type="text"/> <input type="text"/> Мэдэхгүй 998	
WS8	ТАНАЙХ ЯМАР ЖОРЛОН АШИГЛАДАГ ВЭ? <i>Хэрэв Ус урсгаж цэвэрлэдэг жорлон бол тодруулж асуух:</i> БОХИР НЬ ХААШАА УРСДАГ ВЭ?	Ус урсгаж цэвэрлэдэг жорлон Төвлөрсөн ариутгах систем рүү урсдаг 11 Бохирын цооног руу урсдаг 12 Нүхэн жорлон руу урсдаг 13 Тодорхойгүй 15 Нүхэн жорлон Сайжруулсан 21 Энгийн 22 Задгай нүх 23 Зөөврийн жорлон 61 Задгай 95 Бусад (тодруулах) 96	95→Бүлэг НС
WS9	ТАНАЙХ ЖОРЛОНГОО БУСАДТАЙ ХАМТАРЧ АШИГЛАДАГ УУ?	Тийм 1 Үгүй 2	2→Бүлэг НС
WS10	ТАНАЙХ ЖОРЛОНГОО ТАНИЛ ӨРХҮҮДТЭЙ ХАМТАРЧ АШИГЛАДАГ УУ ЭСВЭЛ ЭНЭ ЖОРЛОН НИЙТИЙН ЖОРЛОН УУ?	Танил өрхүүдтэй 1 Нийтийн жорлон 2	2→Бүлэг НС
WS11	ТАНАЙ ӨРХИЙГ ОРОЛЦУУЛААД НИЙТ ХЭДЭН ӨРХ ЭНЭ ЖОРЛОНГ ХАМТАРЧ АШИГЛАДАГ ВЭ?	Өрхийн тоо (10 хүртэлх) 0 <input type="text"/> 10 ба түүнээс олон тооны өрх 10 Мэдэхгүй 98	

5. ӨРХИЙН ЗАРИМ ҮЗҮҮЛЭЛТ			НС
№	АСУУЛТ	ХАРИУЛТЫН КОД	АЛХАМ
НС1С	ТА ӨРХИЙН ТЭРГҮҮЛЭГЧИЙНХЭЭ ЯС ҮНДСИЙГ ХЭЛНЭ ҮҮ?	Халх 11 Казак 12 Дөрвөд 13 Буриад 14 Баяд 15 Дарьганга 16 Урианхай 17 Захчин 18 Бусад (тодруулах) 96 Мэдэхгүй 98	
НС1А	ТАНАЙ ӨРХИЙН ТЭРГҮҮЛЭГЧ ШАШИН ШҮТДЭГ ҮҮ? <i>Хэрэв Шаашин шүтдэг бол тодруулж асуух:</i> ЯМАР ШАШИН ШҮТДЭГ ВЭ?	Шүтдэггүй 1 Шүтдэг Будда 2 Христ 3 Ислам 4 Бөө 5 Бусад (тодруулах) 6 Мэдэхгүй 8	
НС1D	Тухайн өрхийн сууцны төрөл <i>Сууцыг өөрийн нүдээр ажиглаад тохирохыг дугуйлна.</i>	Орон сууцны байшин 1 Бие даасан тохилог сууц 2 Сууцны тусдаа байшин 3 Нийтийн байр 4 Гэр 5 Бусад (тодруулах) 6	5→НС2А
НС1Е	ТАНАЙ СУУЦНЫ ТАЛБАЙН ХЭМЖЭЭ ХЭД ВЭ? <i>Гал тогоо, коридор, ариун цэврийн өрөө зэргийн хэмжээг оруулна.</i>	М.кв <input type="text"/> <input type="text"/> <input type="text"/>	
НС1F	ТАНАЙ СУУЦ НИЙТ ХЭДЭН ӨРӨӨТЭЙ ВЭ? <i>Гал тогоо, коридор, ариун цэврийн өрөө зэргийг өрөөний тоонд оруулахгүй.</i>	Нийт өрөөний тоо <input type="text"/> <input type="text"/>	
НС2	ТАНАЙ СУУЦ УНТЛАГЫН ХЭДЭН ӨРӨӨТЭЙ ВЭ? <i>Зориулалтын унтлагын өрөө биш хэдий ч өрхийн гишүүд байнга унтдаг бол тухайн өрөөг унтлагын өрөөний тоонд оруулна.</i>	Унтлагын өрөөний тоо <input type="text"/> <input type="text"/>	→ НС3
НС2А	ТАНАЙ ГЭР ХЭДЭН ХАНАТАЙ ВЭ?	Гэрийн ханын тоо <input type="text"/> <input type="text"/>	
НС3	ТАНАЙ СУУЦНЫ ШАЛНЫ ҮНДСЭН МАТЕРИАЛ ЮУ ВЭ?	Газар, элс, шороо 11 Бууц 12 Мод, банз 21 Бетон хавтан 32 Цемент 34 Бусад (тодруулах) 96	

№	АСУУЛТ	ХАРИУЛТЫН КОД	АЛХАМ
НС4	ТАНАЙ СУУЦНЫ ДЭЭВРИЙН ҮНДСЭН МАТЕРИАЛ ЮУ ВЭ?	Мод, банз 23 Төмөр..... 31 Бетон хавтан 33 Гэрийн дээвэр Дан..... 41 Давхар 42 Бусад (<i>тодруулах</i>) 96	
НС5	ТАНАЙ СУУЦНЫ ХАНЫН ҮНДСЭН МАТЕРИАЛ ЮУ ВЭ?	Шавартай сүрэл 21 Шавартай чулуу..... 22 Өнгөлгөөгүй түүхий тоосго, блок..... 23 Цемент..... 31 Тоосго..... 33 Блок 34 Мод, банз 36 Бетон хавтан 37 Гэрийн туурга Дан..... 41 Давхар 42 Бусад (<i>тодруулах</i>) 96	
НС5А	ТАНАЙ СУУЦНЫ ХАЛААЛТЫН ЭХ ҮҮСВЭР ЮУ ВЭ?	Төвлөрсөн систем..... 1 Цахилгаан халаагуур..... 2 Нам даралтын зуух..... 3 Ердийн галлагаа 4 Бусад (<i>тодруулах</i>) 6	} НС6
НС5В	ТАНАЙХ ХАЛААЛТАНДАА ГОЛДУУ ЯМАР ТҮЛШ ХЭРЭГЛЭДЭГ ВЭ?	Нүүрс (чулуун, хүрэн, модны) 06 Шахмал түлш..... 07 Мод..... 08 Заг, бургас..... 09 Аргал, хөрзөн..... 10 Үртэс 11 Дугуй, хаймар..... 12 Бусад (<i>тодруулах</i>) 96	
НС6	ТАНАЙХ ХООЛОО БОЛГОХДОО ГОЛДУУ ЯМАР ТҮЛШ ХЭРЭГЛЭДЭГ ВЭ?	Цахилгаан эрчим хүч 01 Шингэрүүлсэн хий (савласан)..... 02 Нүүрс (чулуун, хүрэн, модны) 06 Шахмал түлш..... 07 Мод..... 08 Заг, бургас..... 09 Аргал, хөрзөн..... 10 Үртэс 11 Дугуй, хаймар..... 12 Бусад (<i>тодруулах</i>) 96	} НС8

№	АСУУЛТ	ХАРИУЛТЫН КОД	АЛХАМ																																				
НС7	ТАНАЙХ ХООЛОО ГОЛДУУ ХААНА ХИЙДЭГ ВЭ? <i>Хэрэв Өөрийн сууцанд бол тодруулж асуух:</i> ГАЛ ТОГООНЫ ТУСДАА ӨРӨӨНД ХИЙДЭГ ҮҮ?	Өөрийн сууцанд Гал тогооны тусдаа өрөөнд..... 1 Сууцны аль нэг газарт 2 Тусдаа сууцанд 3 Бусад (<i>тодруулах</i>) _____ 6																																					
НС8	ТАНАЙД ДАРААХЬ ЗҮЙЛ БИЙ ЮУ? ҮҮНД:	<table><tr><td></td><td>Тийм</td><td>Үгүй</td></tr><tr><td>[A] Цахилгаан эрчим хүч</td><td>1</td><td>2</td></tr><tr><td>[F] Нар, салхины эрчим хүчний үүсгүүр</td><td>1</td><td>2</td></tr><tr><td>[G] Компьютер</td><td>1</td><td>2</td></tr><tr><td>[H] Интернэтийн холболт</td><td>1</td><td>2</td></tr><tr><td>[C] Телевизор</td><td>1</td><td>2</td></tr><tr><td>[B] Радио хүлээн авагч</td><td>1</td><td>2</td></tr><tr><td>[D] Суурин телефон утас</td><td>1</td><td>2</td></tr><tr><td>[E] Хөргөгч</td><td>1</td><td>2</td></tr><tr><td>[J] Угаалгын машин</td><td>1</td><td>2</td></tr><tr><td>[K] Тоос сорогч</td><td>1</td><td>2</td></tr><tr><td>[L] Номын сан</td><td>1</td><td>2</td></tr></table>		Тийм	Үгүй	[A] Цахилгаан эрчим хүч	1	2	[F] Нар, салхины эрчим хүчний үүсгүүр	1	2	[G] Компьютер	1	2	[H] Интернэтийн холболт	1	2	[C] Телевизор	1	2	[B] Радио хүлээн авагч	1	2	[D] Суурин телефон утас	1	2	[E] Хөргөгч	1	2	[J] Угаалгын машин	1	2	[K] Тоос сорогч	1	2	[L] Номын сан	1	2	
	Тийм	Үгүй																																					
[A] Цахилгаан эрчим хүч	1	2																																					
[F] Нар, салхины эрчим хүчний үүсгүүр	1	2																																					
[G] Компьютер	1	2																																					
[H] Интернэтийн холболт	1	2																																					
[C] Телевизор	1	2																																					
[B] Радио хүлээн авагч	1	2																																					
[D] Суурин телефон утас	1	2																																					
[E] Хөргөгч	1	2																																					
[J] Угаалгын машин	1	2																																					
[K] Тоос сорогч	1	2																																					
[L] Номын сан	1	2																																					
НС9	ТАНАЙ ӨРХИЙН ХЭН НЭГ ГИШҮҮНД ДАРААХЬ ЗҮЙЛ БИЙ ЮУ? ҮҮНД:	<table><tr><td></td><td>Тийм</td><td>Үгүй</td></tr><tr><td>[A] Бугуйн цаг</td><td>1</td><td>2</td></tr><tr><td>[B] Гар утас</td><td>1</td><td>2</td></tr><tr><td>[G] Видео камер, зургийн аппарат</td><td>1</td><td>2</td></tr><tr><td>[C] Унадаг дугуй</td><td>1</td><td>2</td></tr><tr><td>[D] Мотоцикл</td><td>1</td><td>2</td></tr><tr><td>[E] Ердийн хөсөг</td><td>1</td><td>2</td></tr><tr><td>[F] Автомашин</td><td>1</td><td>2</td></tr><tr><td>[H] Трактор</td><td>1</td><td>2</td></tr></table>		Тийм	Үгүй	[A] Бугуйн цаг	1	2	[B] Гар утас	1	2	[G] Видео камер, зургийн аппарат	1	2	[C] Унадаг дугуй	1	2	[D] Мотоцикл	1	2	[E] Ердийн хөсөг	1	2	[F] Автомашин	1	2	[H] Трактор	1	2										
	Тийм	Үгүй																																					
[A] Бугуйн цаг	1	2																																					
[B] Гар утас	1	2																																					
[G] Видео камер, зургийн аппарат	1	2																																					
[C] Унадаг дугуй	1	2																																					
[D] Мотоцикл	1	2																																					
[E] Ердийн хөсөг	1	2																																					
[F] Автомашин	1	2																																					
[H] Трактор	1	2																																					

№	АСУУЛТ	ХАРИУЛТЫН КОД	АЛХАМ
НС10	ЭНЭ СУУЦ ТАНАЙ ӨӨРИЙН ӨМЧ ҮҮ? <i>Хэрэв Бусдын өмч бол тодруулж асуух:</i> ТАНАЙХ ЭНЭ СУУЦАНДАА ТҮРЭЭСТЭЙ СУУДАГ УУ?	Өөрийн өмч 1 Бусдын өмч Түрээстэй суудаг 2 Түрээсгүй суудаг 6	
НС11	ТАНАЙХ ТАРИАЛАНГИЙН ТАЛБАЙТАЙ ЮУ?	Тийм 1 Үгүй 2	2→НС13
НС12	ТАНАЙ ТАРИАЛАНГИЙН ТАЛБАЙН ХЭМЖЭЭ ХЭД ВЭ?	Га 1 <input type="checkbox"/> <input type="checkbox"/> <input type="checkbox"/> <input type="checkbox"/> М.кв 2 <input type="checkbox"/> <input type="checkbox"/> <input type="checkbox"/> <input type="checkbox"/> Мэдэхгүй 99998	
НС13	ТАНАЙХ ХУВИЙН МАЛ, ТЭЖЭЭВЭР АМЬТАНТАЙ ЮУ?	Тийм 1 Үгүй 2	2→НС15
НС14	ТАНАЙХ ХЭДЭН ТООНЫ МАЛ, ТЭЖЭЭВЭР АМЬТАНТАЙ ВЭ? ҮҮНД: <i>Хэрэв Байхгүй бол 0000-ийг, Мэдэхгүй бол 9998-ыг тус тус нөхнө.</i>	[A] Үхэр <input type="checkbox"/> <input type="checkbox"/> <input type="checkbox"/> <input type="checkbox"/> [B] Адуу <input type="checkbox"/> <input type="checkbox"/> <input type="checkbox"/> <input type="checkbox"/> [C] Ямаа <input type="checkbox"/> <input type="checkbox"/> <input type="checkbox"/> <input type="checkbox"/> [D] Хонь <input type="checkbox"/> <input type="checkbox"/> <input type="checkbox"/> <input type="checkbox"/> [H] Тэмээ <input type="checkbox"/> <input type="checkbox"/> <input type="checkbox"/> <input type="checkbox"/> [E] Тахиа <input type="checkbox"/> <input type="checkbox"/> <input type="checkbox"/> <input type="checkbox"/> [F] Гахай <input type="checkbox"/> <input type="checkbox"/> <input type="checkbox"/> <input type="checkbox"/> [X] Бусад (тодруулах) <input type="checkbox"/> <input type="checkbox"/> <input type="checkbox"/> <input type="checkbox"/>	
НС15	ТАНАЙ ӨРХИЙН ХЭН НЭГ ГИШҮҮН БАНКИНД ХАДГАЛАМЖИЙН, КАРТЫН ЭСВЭЛ ХАРИЛЦАХ ДАНСТАЙ ЮУ?	Тийм 1 Үгүй 2	

6. ХҮҮХДИЙН ХӨДӨЛМӨР ЭРХЭЛЭГТ

Энэ бүлгийн асуултаг өрхийн 5-17 насны хүүхдийн хувьд харгалзах мөрийг хоосон орхино.

Би танай өрхийн 5-17 насны хүүхдийн хийж байгаа ажил, хөдөлмөрийн талаар асууя.

CL

CL1	CL2		CL3	CL4	CL7	CL8	CL8A	CL8B	CL8C		
Мөр-ийн ду-гаар	Нэр, нас	Нас	(Нэр) сүүлийн 7 хоногт өрхөөсөө гадуур ямар нэг ажил хийсэн үү? Хэрэв Тийм бол тодруулж асуух: Тухайн ажлыг цалин хөлс, орлого олох зорилгоор хийсэн үү? Тийм, хөлстэй = 1 Тийм, хөлстэй = 2 Үгүй = 3 → CL7	(Нэр) сүүлийн 7 хоногт тухайн ажилд нийт хэдэн цаг зарцуулсан бэ? Хэрэв хэд хэдэн ажил зэрэг хийсэн бол нийлбэр цагийг нөхнө.	(Нэр) сүүлийн 7 хоногт оорийн өрхийн аж ахуй, үйлдвэрлэл, үйлчилгээнд зориулж ямар нэг ажил хийсэн үү? Тийм = 1 Үгүй = 2 → CL8A	(Нэр) сүүлийн 7 хоногт тухайн ажилд нийт хэдэн цаг зарцуулсан бэ? Хэрэв хэд хэдэн ажил зэрэг хийсэн бол нийлбэр цагийг нөхнө.	(Нэр) сүүлийн 7 хоногт ямар нэг ажил хийсэн үү? Боловч ер нь тогтмол ажилтай юу? Тийм = 1 Үгүй = 2 → CL8C	(Нэр) 7 хоногт дунджаар хэдэн цаг ажигладаг вэ? Хэрэв хэд хэдэн ажил зэрэг хийдэг бол нийлбэр цагийг нөхнө.	CL3 = 3 ба CL7 = 2 ба CL8A = 2 тохиолдолд Асуулт CL5-д илджинэ. Хэрэв сүүлийн 7 хоногт ямар нэг ажил хийсэн бол асуух: (Нэр) сүүлийн 7 хоногт ямар мэргэжлийн үндсэн ажигладаг вэ? Хэрэв ер нь тогтмол ажилтай бол асуух: (Нэр) ямар мэргэжлийн үндсэн ажил эрхэлдэг вэ? Хэрэв хэд хэдэн ажил зэрэг хийсэн бол зөвхөн үндсэн ажлын хувьд асуултыг асууна.		
										Мөр	Нэр
01			1 2 3	— — —	1 2	— — —	1 2	— — —			
02			1 2 3	— — —	1 2	— — —	1 2	— — —			
03			1 2 3	— — —	1 2	— — —	1 2	— — —			
04			1 2 3	— — —	1 2	— — —	1 2	— — —			
05			1 2 3	— — —	1 2	— — —	1 2	— — —			
06			1 2 3	— — —	1 2	— — —	1 2	— — —			
07			1 2 3	— — —	1 2	— — —	1 2	— — —			
08			1 2 3	— — —	1 2	— — —	1 2	— — —			
09			1 2 3	— — —	1 2	— — —	1 2	— — —			
10			1 2 3	— — —	1 2	— — —	1 2	— — —			
11			1 2 3	— — —	1 2	— — —	1 2	— — —			
12			1 2 3	— — —	1 2	— — —	1 2	— — —			
13			1 2 3	— — —	1 2	— — —	1 2	— — —			
14			1 2 3	— — —	1 2	— — —	1 2	— — —			
15			1 2 3	— — —	1 2	— — —	1 2	— — —			

CL1	CL2		CL8D						CL8E		CL5		CL6	CL9		CL10		
Мөр-ийн дугаар	Нэр, нас Бүлэг HL-ийн Асуулт HL2 болон HL6-д нөхөгдсөн мэдээллийг хуулж бичнэ.	Нас	(Нэр)-ийн хөдөлмөр эрхлэлтийн статусыг хэлнэ үү?						Хэрэв сүүлийн 7 хоногт ямар нэг ажил хийсэн бол асуух: (Нэр) сүүлийн 7 хоногт ямар үйл ажиллагааны үндсэн чиглэлтэй ажил эрхэлсэн бэ? Хэрэв ер нь тогтмол ажилтай бол асуух: (Нэр) ямар үйл ажиллагааны үндсэн чиглэлтэй ажил эрхэлцэг вэ? Хэрэв хэд хэдэн ажил зэрэг хийсэн бол зөвхөн үндсэн ажлын хувьд асуулыг асууна.	Код	(Нэр) сүүлийн 7 хоногт өрхийнхөө хэрэгцээнд зориулан ус зөөх, түлээ тулш бэлтгэх гэх мэт ажил хийсэн үү?		(Нэр) сүүлийн 7 хоногт өрхийнхөө хэрэгцээнд зориулан ус зөөх, түлээ тулш бэлтгэх гэх мэт ажил хийсэн үү?	(Нэр) сүүлийн 7 хоногт явах, гэр цэвэрлэх, хувцас угаах, хоол хийх, хүүхэд, өндөр настан, өвчтэй хүн асрах гэх мэт гэрийн ажилд тусалсан уу?	Тийм = 1 Үгүй = 2 ➡ Дараагийн мөр	(Нэр) сүүлийн 7 хоногт явах, гэр цэвэрлэх, хувцас угаах, хоол хийх, хүүхэд, өндөр настан, өвчтэй хүн асрах гэх мэт гэрийн ажилд тусалсан уу?	(Нэр) сүүлийн 7 хоногт явах, гэр цэвэрлэх, хувцас угаах, хоол хийх, хүүхэд, өндөр настан, өвчтэй хүн асрах гэх мэт гэрийн ажилд тусалсан уу?	
			Цалин хөдсгэй ажиллагч								Тийм = 1 Үгүй = 2 ➡ CL9							
			Ажил олгогч								Тийм = 1 Үгүй = 2 ➡ CL9							
			Хувиараа хөдөлмөр эрхлэгч								Тийм = 1 Үгүй = 2 ➡ CL9							
			Нөхөрлөл, хоршооллын гишүүн								Тийм = 1 Үгүй = 2 ➡ CL9							
			Мал аж ахуй эрхлэгч								Тийм = 1 Үгүй = 2 ➡ CL9							
			Өрхийн үйлдвэрлэл, үйлчилгээнд цалин хөдсгүй оролцогч															
Мөр	Нэр	Нас	Хөдөлмөр эрхлэлтийн статус						Үйл ажиллагааны үндсэн чиглэл	Код	Тийм	Үгүй	Цаг	Тийм	Үгүй	Цаг		
01			1	2	3	4	5	6			1	2	—	—	1	2	—	—
02			1	2	3	4	5	6			1	2	—	—	1	2	—	—
03			1	2	3	4	5	6			1	2	—	—	1	2	—	—
04			1	2	3	4	5	6			1	2	—	—	1	2	—	—
05			1	2	3	4	5	6			1	2	—	—	1	2	—	—
06			1	2	3	4	5	6			1	2	—	—	1	2	—	—
07			1	2	3	4	5	6			1	2	—	—	1	2	—	—
08			1	2	3	4	5	6			1	2	—	—	1	2	—	—
09			1	2	3	4	5	6			1	2	—	—	1	2	—	—
10			1	2	3	4	5	6			1	2	—	—	1	2	—	—
11			1	2	3	4	5	6			1	2	—	—	1	2	—	—
12			1	2	3	4	5	6			1	2	—	—	1	2	—	—
13			1	2	3	4	5	6			1	2	—	—	1	2	—	—
14			1	2	3	4	5	6			1	2	—	—	1	2	—	—
15			1	2	3	4	5	6			1	2	—	—	1	2	—	—

MICS4.HH.13

7. ХҮҮХДИЙН ХҮМҮҮЖИЛ

CD

Хүснэгт 1. Өрхийн 2-14 насны хүүхдийн жагсаалт

- Бүлэг HL-д бүртгэгдсэн 2-14 насны хүүхэд бүрийн нэрийг дарааллын дагуу доорх хүснэгтэд жагсааж бичнэ. 2 хуртэлх, 15 ба түүнээс дээш насны өрхийн гишүүдийг хамруулахгүй.
- Хүүхэд бүрийн мөрийн дугаар, нэр, хүйс, насыг Бүлэг HL-ийн зохих багануудаас хуулж нөхнө.
- 2-14 насны нийт хүүхдийн тоог Асуулт CD6-д нөхнө.

CD1. Дугаар	CD2. HL1-ээс мөрийн дугаар	CD3. HL2-оос нэр	CD4. HL4-өөс хүйс	CD5. HL6-аас нас	
Дугаар	Мөр	Нэр	Эр	Эм	Нас
1	___		1	2	___
2	___		1	2	___
3	___		1	2	___
4	___		1	2	___
5	___		1	2	___
6	___		1	2	___
7	___		1	2	___
8	___		1	2	___
CD6.	Өрхийн 2-14 насны хүүхдийн тоо				___

- Хэрэв өрхөд 2-14 насны зөвхөн нэг хүүхэд байвал Хүснэгт 2-ыг алгасаад Асуулт CD8-д "1"-ийг нөхөөд Асуулт CD9-өөс ярилцлагыг үргэлжлүүлнэ.

Хүснэгт 2. Энэ бүлгийн асуултанд хамрагдах хүүхдийг санамсаргүй аргаар сонгох

- Хэрэв өрхөд 2-14 насны нэгээс олон хүүхэд байвал тэдгээрээс хэн нэгийг санамсаргүйгээр сонгоход Хүснэгт 2-ыг ашиглана.
- Хаягийн хэсгийн Асуулт HH2-т нөхөгдсөн өрхийн дугаарын сүүлийн орны тоог хараад түүнийгээ Хүснэгт 2-ын мөрөнд байгаа тоонуудаас олж дугуйлна.
- Хүснэгт 1-ийн Асуулт CD6-д нөхөгдсөн өрхийн 2-14 насны хүүхдийн тоог хараад түүнийгээ Хүснэгт 2-ын баганад байгаа тоонуудаас олж дугуйлна.
- Хүснэгт 2-ын мөр, баганад дугуйлсан тоонуудын огтлолцсон нүдэнд байгаа тоог дугуйлна. Уг тоо нь энэ бүлгийн асуултанд хамрагдах хүүхдийн Хүснэгт 1-ийн Багана CD1-д байгаа дугаар болно.

CD7.	Өрхийн 2-14 насны нийт хүүхдийн тоо (CD6-аас)							
Өрхийн дугаарын сүүлийн орны тоо (HH2-оос)	1	2	3	4	5	6	7	8+
0	1	2	2	4	3	6	5	4
1	1	1	3	1	4	1	6	5
2	1	2	1	2	5	2	7	6
3	1	1	2	3	1	3	1	7
4	1	2	3	4	2	4	2	8
5	1	1	1	1	3	5	3	1
6	1	2	2	2	4	6	4	2
7	1	1	3	3	5	1	5	3
8	1	2	1	4	1	2	6	4
9	1	1	2	1	2	3	7	5

CD8. Санамсаргүйгээр сонгогдсон хүүхдийн дугаар (CD1-ээс).....

№	АСУУЛТ	ХАРИУЛТЫН КОД	АЛХАМ
CD9	Сонгогдсон хүүхдийн дугаарт харгалзах (CD8) нэр, мөрийн дугаарыг Хүснэгт 1-ийн Багана CD3, CD2-оос тус тус хуулж нөхнө.	Нэр Мөрийн дугаар <input type="checkbox"/> <input type="checkbox"/>	
CD11	НАСАНД ХҮРЭГЧИД ХҮҮХДИЙГ ЭЕРЭГ ЗАН ТӨЛӨВТ СУРГАХ, ТЭДНИЙ БУРУУ ЗАН ТӨЛВИЙГ ӨӨРЧЛӨХДӨӨ ТОДОРХОЙ АРГУУДЫГ ХЭРЭГЛЭДЭГ. Би эдгээр АРГААС ЗАРИМЫГ НЬ УНШЬЯ. ТУХАЙН АРГУУДААС <u>ТА ЭСВЭЛ ТАНАЙ ӨРХИЙН ГИШҮҮДИЙН ХЭН НЭГ НЬ (нэр)-ийг ХҮМҮҮЖҮҮЛЭХИЙН ТҮЛД СҮҮЛИЙН НЭГ САРЫН ХУГАЦААНД</u> ХЭРЭГЛЭСЭН ЭСЭХИЙГ ХЭЛНЭ ҮҮ. ҮҮНД: (Нэр)-ийн дуртай зүйлээ хийх, гэрээс гарахыг хорьсон уу?	Тийм 1 Үгүй 2	
CD12	(Нэр)-ийн ГАРГАСАН ЗАН ААШ НЬ ЯАГААД БУРУУ ГЭДГИЙГ ТАЙЛБАРЛАЖ ХЭЛСЭН ҮҮ?	Тийм 1 Үгүй 2	
CD13	(Нэр)-ийг дутгчиж, сэгсэрсэн үү?	Тийм 1 Үгүй 2	
CD14	(Нэр) рүү орилж, хашигирч, чарласан уу?	Тийм 1 Үгүй 2	
CD15	(Нэр)-ийг шийтгэх зорилгоор ямар нэг ажил хийлгэхээр өгсөн үү?	Тийм 1 Үгүй 2	
CD16	(Нэр)-ийг нүцгэн гараар бөгсөн дээр нь алгадаж, цохиж, зодсон уу?	Тийм 1 Үгүй 2	
CD17	(Нэр)-ийн бөгс эсвэл биеийн аль нэг хэсгийг бүс, саваа гэх мэт хатуу биет зүйлээр цохьсон уу?	Тийм 1 Үгүй 2	
CD18	(Нэр)-ийг тэнэг, залхуу гэх мэтээр дуудсан уу?	Тийм 1 Үгүй 2	
CD19	(Нэр)-ийн нүүр, толгой, чихийг алгадаж, цохьсон уу?	Тийм 1 Үгүй 2	
CD20	(Нэр)-ийн гар, тохой, хөлийг алгадаж, цохьсон уу?	Тийм 1 Үгүй 2	
CD21	(Нэр)-ийг маш хүчтэйгээр олон удаа цохиж, зодсон уу?	Тийм 1 Үгүй 2	
CD22	ТА ХҮҮХДИЙГ ӨСГӨЖ, ХҮМҮҮЖҮҮЛЭХДЭЭ ТҮҮНД БИЕ МАХБОДИЙН ШИЙТГЭЛ ОНОГДУУЛАХ НЬ ЗҮЙТЭЙ ГЭЖ ҮЗДЭГ ҮҮ?	Тийм 1 Үгүй 2 Мэдэхгүй 8	

8. ГАР УГААХ ГАЗАР			HW
№	АСУУЛТ	ХАРИУЛТЫН КОД	АЛХАМ
HW1	ТА НАДАД ТАНАЙ ӨРХИЙН ГИШҮҮД ГАРАА УГААДАГ ГАЗРЫГ ҮЗҮҮЛНЭ ҮҮ.	Үзсэн 1 Үзээгүй Гар угаадаг зориулалтын газаргүй 2 Үзүүлэхийг хүсээгүй 3 Бусад шалтгаанаар 6	} HW4
HW2	Гар угаах газарт ус байгаа эсэхийг ажиглана. Усны цорго, хувин, сав зэрэгт ус байгаа эсэхийг шалгана.	Байгаа 1 Байхгүй 2	
HW3	Гар угаах газарт ямар нэг төрлийн саван байгаа эсэхийг ажиглана. Ажигласан бүгдийг дугуйлна.	Шахмал саван A Шингэн саван C Бусад (тодруулах) X Байхгүй Y	
HW4	ТАНАЙД ГАРАА УГААХДАА ХЭРЭГЛЭДЭГ ЯМАР НЭГ ТӨРЛИЙН САВАН БАЙГАА ЮУ?	Байгаа 1 Байхгүй 2	
HW5	ТА НАДАД ТҮҮНИЙГЭЭ ҮЗҮҮЛНЭ ҮҮ. Ажигласан бүгдийг дугуйлна.	Шахмал саван A Шингэн саван C Бусад (тодруулах) X Байхгүй Y	

HH19	Ярилцлага дууссан	Цаг, минут <input type="text"/> <input type="text"/> : <input type="text"/> <input type="text"/>	
------	-------------------	--	--

9. ИОДЖУУЛСАН ДАВСНЫ ХЭРЭГЛЭЭ			SI
№	АСУУЛТ	ХАРИУЛТЫН КОД	АЛХАМ
SI1	Бид танай өрхийн хүнсэндээ хэрэглэж буй давсны иодын агууламжийг шалгамаар байна. ТА НАДАД ХООЛОНДОО ХЭРЭГЛЭДЭГ ДАВСНААСАА БАГА ЗЭРГИЙГ ӨГНӨ ҮҮ. Давсны иодын агууламжийг шалгаад үр дүнг тэмдэглэнэ.	Иоджуулаагүй (0 PPM) 1 Иоджуулсан (15 хүртэлх PPM) 2 Иоджуулсан (15 ба түүнээс дээш PPM) 3 Гэрт давс байгаагүй 6 Давсыг шинжлээгүй 7	} HH20
SI1A	ЭНЭ ХААНАХЫН ДАВС ВЭ?	Импортын 1 Дотоодын 2	
SI1B	ЭНЭ ЯМАР ТӨРЛИЙН ДАВС ВЭ?	Буталж үйлдвэрлэсэн давс 1 Цагаан давс 2 Байгалийн давс 3	
SI1C	Иодын агууламжийг нь шалгасан давсны үйлдвэр Давсны уутыг өөрийн нүдээр ажиглаад тохирохыг дугуйлна.	Ажиглаагүй 00 Ажигласан Мондавс 01 Цагаан мөрөн 02 Анугранд 03 Саруул оч 04 Завхан баялаг 05 Давс трейд 06 Бусад (тодруулах) 96	

НН20	<p>Өрхөд “15-49 насны эмэгтэйн асуулга”-д хамрагдах 15-49 насны наад зах нь нэг эмэгтэй байгаа эсэхийг Бүлэг HL-ийн Багана HL7-гоос шалгана.</p> <p><input type="checkbox"/> Байгаа → “15-49 насны эмэгтэйн асуулга”-д хамрагдах эхний эмэгтэйтэй асуулгын хуудасны дагуу ярилцлагыг эхэлнэ.</p> <p>“15-49 насны эмэгтэйн асуулга”-д хамрагдах эмэгтэй бүрийн хувьд хаягийн хэсгийн WM1-WM6 нь нөхөгдсөн тусдаа асуулгын хуудас байх ёстой.</p> <p><input type="checkbox"/> Байхгүй → Асуулт НН21-ээс үргэлжлүүлнэ.</p>
НН21	<p>Өрхөд “5 хүртэлх насны хүүхдийн асуулга”-д хамрагдах 5 хүртэлх насны наад зах нь нэг хүүхэд байгаа эсэхийг Бүлэг HL-ийн Багана HL9-өөс шалгана.</p> <p><input type="checkbox"/> Байгаа → “5 хүртэлх насны хүүхдийн асуулга”-д хамрагдах эхний хүүхдийн эх/асрамжлагчтай асуулгын хуудасны дагуу ярилцлагыг эхэлнэ.</p> <p>“5 хүртэлх насны хүүхдийн асуулга”-д хамрагдах хүүхэд бүрийн хувьд хаягийн хэсгийн UF1-UF8 нь нөхөгдсөн тусдаа асуулгын хуудас байх ёстой.</p> <p><input type="checkbox"/> Байхгүй → Асуулт НН21А-гаас үргэлжлүүлнэ.</p>
НН21А	<p>Өрхөд “15-49 насны эрэгтэйн асуулга”-д хамрагдах 15-49 насны наад зах нь нэг эрэгтэй байгаа эсэхийг Бүлэг HL-ийн Багана HL7A-гаас шалгана.</p> <p><input type="checkbox"/> Байгаа → “15-49 насны эрэгтэйн асуулга”-д хамрагдах эхний эрэгтэйтэй асуулгын хуудасны дагуу ярилцлагыг эхэлнэ.</p> <p>“15-49 насны эрэгтэйн асуулга”-д хамрагдах эрэгтэй бүрийн хувьд хаягийн хэсгийн ME1-ME6 нь нөхөгдсөн тусдаа асуулгын хуудас байх ёстой.</p> <p><input type="checkbox"/> Байхгүй → Асуулт НН21В-гээс үргэлжлүүлнэ.</p>
НН21В	<p>Өрхөд “2-14 насны хүүхдийн асуулга”-д хамрагдах 2-14 насны наад зах нь нэг хүүхэд байгаа эсэхийг Бүлэг HL-ийн Багана HL6-гаас шалгана.</p> <p><input type="checkbox"/> Байгаа → “2-14 насны хүүхдийн асуулга”-д хамрагдах эхний хүүхдийн эх/асрамжлагчтай асуулгын хуудасны дагуу ярилцлагыг эхэлнэ.</p> <p>“2-14 насны хүүхдийн асуулга”-д хамрагдах хүүхэд бүрийн хувьд хаягийн хэсгийн HF1-HF8F нь нөхөгдсөн тусдаа асуулгын хуудас байх ёстой.</p> <p><input type="checkbox"/> Байхгүй → Ярилцлага өгөгчид талархал илэрхийлээд ярилцлагыг дуусгана.</p> <p>Тухайн өрхийн хувьд нөхөгдөж дууссан бүх асуулгын хуудсыг нэг дор цуглуулж эмхлээд, нүүр хуудасны үлдсэн мэдээллийг нөхөж дуусгана.</p>

Ярилцлага авагчийн тэмдэглэл

Хянагчийн тэмдэглэл

Багийн ахлагчийн тэмдэглэл

Үндэсний статистикийн хорооны даргын
2010 оны 01/87 тоот тушаалаар батлав.

Маягт ХХС4-1А



2-14 НАСНЫ ХҮҮХДИЙН АСУУЛГА

1. ХАЯГИЙН ХЭСЭГ		HF
<i>Энэ асуулгад 2-14 насны хүүхэд бүрийн эх/асрамжлагчийг ("Өрхийн асуулга"-ын Бүлэг HL-ийн багана HL8 болон HL9-ийг харах) хамруулна. Судалгаанд хамрагдах хүүхэд тус бүрт нэг асуулгын хуудас нөхөгдөнө.</i>		
HF1. Түүвэрлэгдсэн нэгжийн дугаар	<input type="text"/> <input type="text"/>	HF7. Ярилцлага авагчийн нэр, дугаар <input type="text"/> <input type="text"/>
HF2. Өрхийн дугаар	<input type="text"/> <input type="text"/>	HF8. Ярилцлага авсан огноо (он/ сар/ өдөр) <input type="text"/> <input type="text"/> <input type="text"/> / <input type="text"/> <input type="text"/> / <input type="text"/> <input type="text"/>
HF3. Хүүхдийн нэр	<input type="text"/>	HF8A. Аймаг/ нийслэлийн нэр, код <input type="text"/> <input type="text"/>
HF4. Хүүхдийн мөрийн дугаар	<input type="text"/> <input type="text"/>	HF8B. Сум/ дүүргийн нэр, код <input type="text"/> <input type="text"/>
HF5. Эх/асрамжлагчийн нэр	<input type="text"/>	HF8C. Баг/ хорооны нэр, код <input type="text"/> <input type="text"/>
HF6. Эх/асрамжлагчийн мөрийн дугаар	<input type="text"/> <input type="text"/>	HF8D. Хэсгийн нэр, код <input type="text"/> <input type="text"/>
HF8E. Хаяг <input type="text"/>		
HF8F. Өрхийн тэргүүлэгчийн нэр <input type="text"/>		
HF8G. Холбоо барих утасны дугаар <input type="text"/>		

ТАНЫ МЭДЭЭЛЛИЙН НУУЦЫГ “ХУВЬ ХҮНИЙ НУУЦЫН ТУХАЙ” МОНГОЛ УЛСЫН ХУУЛИЙН 5-Р ЗҮЙЛИЙН 4 ДЭХ ХЭСЭГ БОЛОН “СТАТИСТИКИЙН ТУХАЙ” МОНГОЛ УЛСЫН ХУУЛИЙН 22-Р ЗҮЙЛИЙН 3 ДАХЬ ХЭСЭГТ ЗААСНЫ ДАГУУ ЧАНДЛАН ХАДГАЛНА.

БИД ЯРИЛЦЛАГАА ЭХЭЛЖ БОЛОХ УУ?

- ☐ Тийм, зөвшөөрсөн → Асуулт HF12-т шилжиж ярилцлага эхэлсэн цаг, минутыг тэмдэглээд ярилцлагыг эхэлнэ.
- ☐ Үгүй, зөвшөөрөөгүй → Асуулт HF9-ийг нөхөөд ярилцлагын үр дүнг багийн ахлагчтай зөвшилцөнө.

HF9. Ярилцлагын үр дүн <i>Хүүхдийн эх/асрамжлагчийн хувьд дугуйлна.</i>	Бүрэн..... 01 Эзгүй..... 02 Татгалзсан 03 Дутуу 04 Ярилцлага өгөх чадваргүй 05 Бусад (тодруулах) 96
HF10. Хянагчийн нэр, дугаар	<input type="text"/> <input type="text"/>
HF11. Шивэлтийн операторын нэр, дугаар	<input type="text"/> <input type="text"/>

HF12	Ярилцлага эхэлсэн	Цаг, минут <input type="text"/> <input type="text"/> : <input type="text"/> <input type="text"/>	
------	-------------------	--	--

2. ХҮҮХДИЙН ОСОЛ, ГЭМТЭЛ			CI
№	АСУУЛТ	ХАРИУЛТЫН КОД	АЛХАМ
CI1	Хүүхдийн нэр болон насыг Өрхийн асуулгын Бүлэг HL-ийн Багана HL2 болон HL6-аас хуулж бичнэ.	Нэр Нас <input type="text"/>	
CI2	(Нэр) СҮҮЛИЙН 12 САРД ОСОЛ, ГЭМТЭЛД ӨРТӨЖ БАЙСАН УУ?	Тийм 1 Үгүй 2	2 → DA2
CI3	(Нэр) СҮҮЛИЙН 12 САРД ЯМАР ХЭЛБЭРИЙН ОСОЛ, ГЭМТЭЛД ӨРТӨЖ БАЙСАН БЭ? Тодруулж асуух: Өөр ямар нэг хэлбэрийн ОСОЛ, ГЭМТЭЛД ӨРТӨЖ БАЙСАН УУ?	Унаж гэмтэх A Түлэгдэх B Живэх C Хөлдөх D Осгох E Хурц зүйл/ хутга мэсээр зүсэгдэх F Дээрээс нь юм унах, юманд дарагдах G Амьтанд хазуулах H Зам тээврийн осол I Бусад (тодруулах) X Мэдэхгүй Z	
CI4	(Нэр) ХАМГИЙН СҮҮЛД ХЭЗЭЭ ОСОЛ, ГЭМТЭЛД ӨРТСӨН БЭ?	Хоногийн өмнө 1 <input type="text"/> <input type="text"/> Долоо хоногийн өмнө 2 <input type="text"/> <input type="text"/> Сарын өмнө 3 <input type="text"/> <input type="text"/>	
CI5	(Нэр) ХАМГИЙН СҮҮЛД ЯМАР ХЭЛБЭРИЙН ОСОЛ, ГЭМТЭЛД ӨРТСӨН БЭ?	Унаж гэмтэх 01 Түлэгдэх 02 Живэх 03 Хөлдөх 04 Осгох 05 Хурц зүйл/ хутга мэсээр зүсэгдэх 06 Дээрээс нь юм унах, юманд дарагдах 07 Амьтанд хазуулах 08 Зам тээврийн осол 09 Бусад (тодруулах) 96 Мэдэхгүй 98	
CI6	(Нэр) ХАМГИЙН СҮҮЛД ОСОЛ, ГЭМТЭЛД ӨРТӨХ ҮЕДЭЭ ХААНА БАЙСАН БЭ?	Гэртээ 01 Сургууль/ цэцэрлэг 02 Биеийн тамирын заал/ дасгалын газар 03 Барилга байгууламжийн ойролцоо 04 Хүүхдийн тоглоомын талбай 05 Зам, гудамж 06 Гол, мөрөн 07 Хээр тал 08 Бусад (тодруулах) 96 Мэдэхгүй 98	

MICS4.HF.2

DA14	Бидний САЯ ЯРИЛЦСАН (нэр)-ийн ЭРҮҮЛ МЭНДИЙН ТАЛААР ДАХИН ЯРИЛЦАХААР МАНАЙ БАГИЙН БУСАД ГИШҮҮД (сар/ долоо хоног/ өдөр)-ийн ДАРАА ТАНАЙД ЗОЧИЛЖ МАГАДГҮЙ. ХЭРЭВ БИД ДАХИН ЗОЧЛОХ БОЛ ТАНД ДУРГУЙЦЭХ ЗҮЙЛГҮЙ ГЭЖ ТЭМДЭГЛЭЖ АВЧ БОЛОХ УУ? ТА ХҮСВЭЛ ТУХАЙН ҮЕД НЬ ТАТГАЛЗАЖ ЭСВЭЛ ШИЙДВЭРЭЭ ӨӨРЧИЛЖ БОЛОХ ЮМ.	Нэмэлт ярилцлагын хувьд татгалзах зүйлгүй 1 Тухайн нөхцөл байдлаас шалтгаална 2 Нэмэлт ярилцлагаас татгалзсан..... 3	
------	--	---	--

HF13	Ярилцлага дууссан	Цаг, минут <input type="text"/> <input type="text"/> : <input type="text"/> <input type="text"/>	
------	-------------------	--	--

HF14	<p>Эх/асрамжлагч өрхийн 2-14 насны өөр хүүхдийн эх/асрамжлагч эсэхийг шалгана.</p> <p><input type="checkbox"/> Тийм → Эх/асрамжлагчийн дараагийн хүүхэд/асрамжлуулагчид харгалзах “2-14 насны хүүхдийн асуулга”-ын хуудасны дагуу түүнтэй ярилцлагыг эхэлнэ.</p> <p><input type="checkbox"/> Үгүй → Асуулт HF15-аас үргэлжлүүлнэ.</p>		
HF15	<p>Өрхөд 2-14 насны өөр хүүхдийн эх/асрамжлагч байгаа эсэхийг шалгана.</p> <p><input type="checkbox"/> Тийм → Эх/асрамжлагчтай түүний хүүхдэд харгалзах “2-14 насны хүүхдийн асуулга”-ын хуудасны дагуу ярилцлагыг эхэлнэ.</p> <p><input type="checkbox"/> Үгүй → Эх/асрамжлагчид талархал илэрхийлээд ярилцлагыг дуусгана.</p> <p>Өрхөд дараагийн “15-49 насны эмэгтэйн асуулга”-д хамрагдах эмэгтэй эсвэл “5 хүртэлх насны хүүхдийн асуулга”-д хамрагдах хүүхдийн эх/асрамжлагч эсвэл “15-49 насны эрэгтэйн асуулга”-д хамрагдах эрэгтэй байгаа эсэхийг шалгана.</p>		

3. ХҮҮХДИЙН ХӨГЖЛИЙН БЭРХШЭЭЛ			DA
№	АСУУЛТ	ХАРИУЛТЫН КОД	АЛХАМ
DA2	Би (нэр)-ийн эрүүл мэндтэй холбоотой хэдэн асуулт асууя. Бусад хүүхэдтэй харьцуулахад (нэр)-д явах, суух, зогсох нь ихээхэн хүндрэлтэй байдаг уу?	Тийм 1 Үгүй 2	
DA3	Бусад хүүхэдтэй харьцуулахад (нэр)-д өдөр, шөнийн цагаар юм харах нь хүндрэлтэй байдаг уу?	Тийм 1 Үгүй 2	
DA4	(Нэр)-д юм сонсох нь хүндрэлтэй байдаг уу?	Тийм 1 Үгүй 2	
DA5	(Нэр)-ээр ямар нэг зүйл хийлгэхээр хэлэхэд түүнийг ойлгодог уу?	Тийм 1 Үгүй 2	
DA6	(Нэр)-д хөл, гараа хөдөлгөх нь хүндрэлтэй байдаг уу?	Тийм 1 Үгүй 2	
DA7	(Нэр) заримдаа ухаан алдаж, татаж унадаг уу?	Тийм 1 Үгүй 2	
DA8	(Нэр) аливаа зүйлийг үеийн хүүхдүүдийн адилаар хийж чаддаг уу?	Тийм 1 Үгүй 2	
DA9	(Нэр) ярьж бусдад өөрийгөө ойлгуулж чаддаг уу?	Тийм 1 Үгүй 2	
DA10	<p>Хүүхэд 3-14 настай эсэхийг Асуулт CII-ээс шалгана.</p> <p><input type="checkbox"/> Тийм, 3-14 настай → Асуулт DA11-ээс үргэлжлүүлнэ.</p> <p><input type="checkbox"/> Үгүй, 2 настай → Асуулт DA12-т шилжинэ.</p>		
DA11	(Нэр)-ийн хэл, яриаг гэр бүлийнхнээс нь бусад хүмүүс төвөггүйгээр ойлгоход хэцүү байдаг уу?	Тийм 1 Үгүй 2	} DA13
DA12	(Нэр) наад зах нь нэг зүйлийг, тухайлбал амьтан, тоглоом, аяга, халбага гэх мэт зүйлийг нэрлэж чаддаг уу?	Тийм 1 Үгүй 2	
DA13	Үеийн хүүхдүүдтэй нь харьцуулахад (нэр) оюун ухааны хоцрогдолтой юу?	Тийм 1 Үгүй 2	
DA13A	(Нэр) байнгын хэвтэрт байдаг уу?	Тийм 1 Үгүй 2	

Үндэсний статистикийн хорооны даргын
2010 оны 01/87 тоот тушаалаар батлав.

Маягт ХХС4-2



15-49 НАСНЫ ЭМЭГТЭЙН АСУУЛГА

1. ХАЯГИЙН ХЭСЭГ		WM
<i>Энэ асуулгад 15-49 насны эмэгтэйчүүдийг хамруулна. Судалгаанд хамрагдах эмэгтэй бүрт нэг асуулгын хуудас нөхөгдөнө.</i>		
WM1. Түүвэрлэгдсэн нэгжийн дугаар	<input type="text"/> <input type="text"/>	WM4. Эмэгтэйн мөрийн дугаар
WM2. Өрхийн дугаар	<input type="text"/> <input type="text"/>	WM5. Ярилцлага авагчийн нэр, дугаар
WM3. Эмэгтэйн нэр	<input type="text"/>	WM6. Ярилцлага авсан огноо (он/ сар/ өдөр)
		<input type="text"/> <input type="text"/> <input type="text"/> / <input type="text"/> <input type="text"/> / <input type="text"/> <input type="text"/>

ТАНЫ МЭДЭЭЛЛИЙН НУУЦЫГ “ХУВЬ ХҮНИЙ НУУЦЫН ТУХАЙ” МОНГОЛ УЛСЫН ХУУЛИЙН 5-Р ЗҮЙЛИЙН 4 ДЭХ ХЭСЭГ БОЛОН “СТАТИСТИКИЙН ТУХАЙ” МОНГОЛ УЛСЫН ХУУЛИЙН 22-Р ЗҮЙЛИЙН 3 ДАХЬ ХЭСЭГТ ЗААСНЫ ДАГУУ ЧАНДЛАН ХАДГАЛНА.

БИД ЯРИЛЦЛАГАА ЭХЭЛЖ БОЛОХ УУ?

- ☐ Тийм, зөвшөөрсөн → Асуулт WM10-д шилжиж ярилцлага эхэлсэн цаг, минутыг тэмдэглээд ярилцлагыг эхэлнэ.
- ☐ Үгүй, зөвшөөрөөгүй → Асуулт WM7-г нөхөөд ярилцлагын үр дүнг багийн ахлагчтай зөвшилцөнө.

WM7. Ярилцлагын үр дүн	Бүрэн 01 Эзгүй 02 Татгалзсан 03 Дутуу 04 Ярилцлага өгөх чадваргүй 05 Бусад (тодруулах) 96
WM8. Хянагчийн нэр, дугаар	<input type="text"/> <input type="text"/>
WM9. Шивэлтийн операторын нэр, дугаар	<input type="text"/> <input type="text"/>

WM10	Ярилцлага эхэлсэн	Цаг, минут..... <input type="text"/> <input type="text"/> : <input type="text"/> <input type="text"/>	
------	-------------------	---	--

2. ЭМЭГТЭЙН ЕРӨНХИЙ МЭДЭЭЛЭЛ			WB
№	АСУУЛТ	ХАРИУЛТЫН КОД	АЛХАМ
WB1	ТА ТӨРСӨН ОН, САР, ӨДРӨӨ ХЭЛНЭ ҮҮ?	Төрсөн Он <input type="text"/> <input type="text"/> <input type="text"/> <input type="text"/> Мэдэхгүй..... 9998 Сар <input type="text"/> <input type="text"/> Мэдэхгүй..... 98 Өдөр <input type="text"/> <input type="text"/> Мэдэхгүй..... 98	
WB2	ТА ХЭДЭН НАСТАЙ ВЭ? <i>Шаардлагатай бол тодруулж асуух:</i> ТА СҮҮЛИЙН ТӨРСӨН ӨДРӨӨРӨӨ ХЭДЭН НАС ХҮРСЭН БЭ? <i>Асуулт WB1 болон WB2 өөр хоорондоо тохирч байгаа эсэхийг заавал шалгана.</i>	Нас (бүтэн насаар)..... <input type="text"/> <input type="text"/>	
WB3	ТА ЦЭЦЭРЛЭГТ ХҮМҮҮЖИЖ/ СУРГУУЛЬД СУРЧ БАЙСАН УУ?	Тийм 1 Үгүй 2	2→WB7
WB4	ТА ХАМГИЙН ДЭЭД ТАЛ НЬ АЛЬ ШАТНЫ СУРГУУЛЬД СУРСАН БЭ?	Цэцэрлэг 0 Ерөнхий боловсролын сургууль 1 Мэргэжлийн сургалт үйлдвэрлэлийн төв 2 Их, дээд сургууль, коллеж 3 Албан бус сургалтын дүйцсэн хөтөлбөр 4	0→WB7 4→WB7
WB5	ТА ХАМГИЙН ДЭЭД ТАЛ НЬ ЭНЭ ШАТНЫ СУРГУУЛИЙН ХЭДДҮГЭЭР АНГИ/ КУРСЫГ ТӨГССӨН БЭ?	Анги/ курс <input type="text"/> <input type="text"/>	
WB6	<i>Эмэгтэй хамгийн дээд тал нь ерөнхий боловсролын сургуулийн 1-4-р ангийг төгссөн эсэхийг Асуулт WB4 болон WB5-аас шалгана.</i> <input type="checkbox"/> Үгүй, ерөнхий боловсролын сургуулийн 5-р ангиас дээш боловсролтой → Бүлэг MT-д шилжинэ. <input type="checkbox"/> Тийм, ерөнхий боловсролын сургуулийн 1-4-р ангийн боловсролтой → Асуулт WB7-гоос үргэлжлүүлнэ.		
WB7	ТА НАДАД ЭНЭ ӨГҮҮЛБЭРИЙГ УНШИЖ ӨГНӨ ҮҮ. <i>Эмэгтэйд тусгай картан дээр бичигдсэн өгүүлбэрийг үзүүлнэ.</i> <i>Хэрэв Эмэгтэй өгүүлбэрийг бүтнээр нь уншиж чадахгүй бол тодруулж асуух:</i> ТА ЭНЭ ӨГҮҮЛБЭРИЙН ЗАРИМ ХЭСГИЙГ УНШИЖ ЧАДАХ УУ?	Огт уншиж чадахгүй 1 Зарим хэсгийг унших чадвартай 2 Бүтнээр нь унших чадвартай 3 Уншиж чадах хэл дээр бичигдээгүй 4 <i>(хэлийг тодруулах)</i> Хараагүй, дүлий, хэлгүй 5	1→Бүлэг MT 5→Бүлэг MT
WB7A	ТА НАДАД МИНИЙ ОДОО УНШИХ ӨГҮҮЛБЭРИЙГ БИЧИЖ ӨГНӨ ҮҮ. <i>Эмэгтэйд тусгай картан дээр бичигдсэн өгүүлбэрийг уншиж өгнө.</i> <i>Хэрэв Эмэгтэй өгүүлбэрийг бүтнээр нь бичиж чадахгүй бол тодруулж асуух:</i> ТА ЭНЭ ӨГҮҮЛБЭРИЙН ЗАРИМ ҮГИЙГ БИЧИЖ ЧАДАХ УУ?	Огт бичиж чадахгүй 1 Зарим үгийг бичих чадвартай 2 Бүтнээр нь бичих чадвартай 3	

MICS4.WM.2

3. ОЛОН НИЙТИЙН МЭДЭЭЛЛИЙН ХЭРЭГСЛИЙН ХҮРТЭЭМЖ БОЛОН МЭДЭЭЛЭЛ, ХАРИЛЦААНЫ ТЕХНОЛОГИЙН ХЭРЭГЛЭЭ				МТ
№	АСУУЛТ	ХАРИУЛТЫН КОД	АЛХАМ	
MT1	Эмэгтэй унших чадвартай эсэхийг Асуулт WB7-гоос шалгана. <input type="checkbox"/> Аль ч хариултын кодыг дугуйлаагүй (ерөнхий боловсролын сургуулийн 5-р ангиас дээш боловсролтой) ➔ Асуулт MT2-оос үргэлжлүүлнэ. <input type="checkbox"/> Уншиж чадна, уншиж чадах хэл дээр бичигдсэн өгүүлбэр үзүүлээгүй (WB7 = 2, 3, 4) ➔ Асуулт MT2-оос үргэлжлүүлнэ. <input type="checkbox"/> Огт уншиж чадахгүй, хараагүй, дүлий, хэлгүй (WB7 = 1, 5) ➔ Асуулт MT3-т шилжинэ.			
MT2	ТА СОНИН, ХЭВЛЭЛ ХЭР ИХ УНШДАГ ВЭ? БАРАГ ӨДӨР БҮР ҮҮ, ДОЛОО ХОНОГТ НААД ЗАХ НЬ 1 УДАА ЮУ, САРД НААД ЗАХ НЬ 1 УДАА ЮУ ЭСВЭЛ ОГТ УНШДАГГҮЙ ЮУ?	Бараг өдөр бүр..... 1 Долоо хоногт наад зах нь 1 удаа..... 2 Сард наад зах нь 1 удаа 3 Огт уншдаггүй..... 4		
MT3	ТА РАДИО, FM ХЭР ИХ СОНСДОГ ВЭ? БАРАГ ӨДӨР БҮР ҮҮ, ДОЛОО ХОНОГТ НААД ЗАХ НЬ 1 УДАА ЮУ, САРД НААД ЗАХ НЬ 1 УДАА ЮУ ЭСВЭЛ ОГТ СОНСДОГГҮЙ ЮУ?	Бараг өдөр бүр..... 1 Долоо хоногт наад зах нь 1 удаа..... 2 Сард наад зах нь 1 удаа 3 Огт сонсдоггүй..... 4		
MT4	ТА ТЕЛЕВИЗ ХЭР ИХ ҮЗДЭГ ВЭ? БАРАГ ӨДӨР БҮР ҮҮ, ДОЛОО ХОНОГТ НААД ЗАХ НЬ 1 УДАА ЮУ, САРД НААД ЗАХ НЬ 1 УДАА ЮУ ЭСВЭЛ ОГТ ҮЗДЭГГҮЙ ЮУ?	Бараг өдөр бүр..... 1 Долоо хоногт наад зах нь 1 удаа..... 2 Сард наад зах нь 1 удаа 3 Огт үздэггүй 4		
MT6	ТА КОМПЬЮТЕР ХЭРЭГЛЭЖ ҮЗСЭН ҮҮ?	Тийм 1 Үгүй 2	2➔MT9	
MT7	ТА СҮҮЛИЙН 12 САРД КОМПЬЮТЕР ХЭРЭГЛЭСЭН ҮҮ?	Тийм 1 Үгүй 2	2➔MT9	
MT8	ТА СҮҮЛИЙН 1 САРД КОМПЬЮТЕР ХЭР ИХ ХЭРЭГЛЭСЭН БЭ? БАРАГ ӨДӨР БҮР ҮҮ, ДОЛОО ХОНОГТ НААД ЗАХ НЬ 1 УДАА ЮУ, САРД НААД ЗАХ НЬ 1 УДАА ЮУ ЭСВЭЛ ОГТ ХЭРЭГЛЭЭГҮЙ ЮУ?	Бараг өдөр бүр..... 1 Долоо хоногт наад зах нь 1 удаа..... 2 Сард наад зах нь 1 удаа 3 Огт хэрэглээгүй..... 4		
MT9	ТА ИНТЕРНЭТ ХЭРЭГЛЭЖ ҮЗСЭН ҮҮ?	Тийм 1 Үгүй 2	2➔Бүлэг CM	
MT10	ТА СҮҮЛИЙН 12 САРД ИНТЕРНЭТ ХЭРЭГЛЭСЭН ҮҮ?	Тийм 1 Үгүй 2	2➔Бүлэг CM	
MT11	ТА СҮҮЛИЙН 1 САРД ИНТЕРНЭТ ХЭР ИХ ХЭРЭГЛЭСЭН БЭ? БАРАГ ӨДӨР БҮР ҮҮ, ДОЛОО ХОНОГТ НААД ЗАХ НЬ 1 УДАА ЮУ, САРД НААД ЗАХ НЬ 1 УДАА ЮУ ЭСВЭЛ ОГТ ХЭРЭГЛЭЭГҮЙ ЮУ?	Бараг өдөр бүр..... 1 Долоо хоногт наад зах нь 1 удаа..... 2 Сард наад зах нь 1 удаа 3 Огт хэрэглээгүй..... 4		

4. ХҮҮХДИЙН ЭНДЭГДЭЛ			СМ
Энэ бүлгийн бүх асуулт зөвхөн АМЬД төрөлттэй холбоотой.			
№	АСУУЛТ	ХАРИУЛТЫН КОД	АЛХАМ
СМ1	Би ТАНТАЙ ТАНЫ БҮХ ТӨРӨЛТИЙН ТАЛААР ЯРИЛЦМААР БАЙНА. ТА ХҮҮХЭД ТӨРҮҮЛЖ БАЙСАН УУ?	Тийм 1 Үгүй 2	2→СМ8
СМ2	ТА АНХНЫ ХҮҮХДЭЭ ХЭДЭН ОНЫ ХЭДЭН САРЫН ХЭДЭНД ТӨРҮҮЛСЭН БЭ? Би ТАНЫ ХАМГИЙН АНХНЫ ХҮҮХДИЙН ТАЛААР АСУУЖ БАЙГАА ЮМ ШҮҮ. ӨӨРӨӨР ХЭЛБЭЛ, ТУХАЙН ХҮҮХЭД ОДОО ТАНТАЙ ХАМТ АМЬДАРДАГҮЙ ЭСВЭЛ ЭНДСЭН ЭСВЭЛ ТАНЫ ОДООГИЙН НӨХӨР/ ХАМТРАН АМЬДРАГЧИЙН ХҮҮХЭД БИШ БАЙЖ БОЛНО. <i>Хэрэв Анхны хүүхдийн төрсөн оныг мэдэж байвал Асуулт СМ4-т ишлэжнэ. Бусад тохиолдолд Асуулт СМ3-аас үргэлжлүүлнэ.</i>	Анхны хүүхдийн төрсөн Он <input type="text"/> <input type="text"/> <input type="text"/> <input type="text"/> Мэдэхгүй 9998 Сар <input type="text"/> <input type="text"/> Мэдэхгүй 98 Өдөр <input type="text"/> <input type="text"/> Мэдэхгүй 98	→СМ4
СМ3	ТА ХЭДЭН ЖИЛИЙН (бүтэн жилээр) ӨМНӨ АНХНЫ ХҮҮХДЭЭ ТӨРҮҮЛСЭН БЭ?	Анхны хүүхдээ төрүүлснээс хойшхи жил <input type="text"/> <input type="text"/>	
СМ4	ТАНЫ ТӨРҮҮЛСЭН ХҮҮХДҮҮДЭЭС ЧИНЬ ОДОО ТАНТАЙ ХАМТ АМЬДАРДАГ ХҮҮХЭД БАЙГАА ЮУ?	Байгаа 1 Байхгүй 2	2→СМ6
СМ5	ОДОО ТАНТАЙ ХАМТ АМЬДАРДАГ ХҮҮХДҮҮДЭЭС ЧИНЬ ХЭД НЬ ХҮҮ ВЭ? ХЭД НЬ ОХИН БЭ? <i>Хэрэв Байхгүй бол 00-ийг нөхнө.</i>	Хүү <input type="text"/> <input type="text"/> Охин <input type="text"/> <input type="text"/>	
СМ6	ТАНЫ ТӨРҮҮЛСЭН ХҮҮХДҮҮДЭЭС ЧИНЬ ОДОО АМЬД СЭРҮҮН ХЭДИЙ Ч ТАНТАЙ ХАМТ АМЬДАРДАГҮЙ ХҮҮХЭД БАЙГАА ЮУ?	Байгаа 1 Байхгүй 2	2→СМ8
СМ7	ОДОО АМЬД СЭРҮҮН ХЭДИЙ Ч ТАНТАЙ ХАМТ АМЬДАРДАГҮЙ ХҮҮХДҮҮДЭЭС ЧИНЬ ХЭД НЬ ХҮҮ ВЭ? ХЭД НЬ ОХИН БЭ? <i>Хэрэв Байхгүй бол 00-ийг нөхнө.</i>	Хүү <input type="text"/> <input type="text"/> Охин <input type="text"/> <input type="text"/>	
СМ8	ТАНЫ ТӨРҮҮЛСЭН ХҮҮХДҮҮДЭЭС ЧИНЬ ЭНДСЭН ХҮҮХЭД БАЙГАА ЮУ? <i>Хэрэв Байхгүй бол тодруулах: ТӨРӨӨД АМЬСГАЛСАН ЭСВЭЛ АМЬДЫН БУСАД ШИНЖ ТЭМДЭГ ҮЗҮҮЛСЭН ӨӨРӨӨР ХЭЛБЭЛ ЗҮРХ НЬ ЦОХИЛСОН, БУЛЧИНГИЙН ТОДОРХОЙ ХӨДӨЛГӨӨН ИЛЭРСЭН, УЙЛСАН ХҮҮХДИЙН ХУВЬД АСУУЖ БАЙГАА ЮМ ШҮҮ.</i>	Байгаа 1 Байхгүй 2	2→СМ10
СМ9	ХЭД НЬ ХҮҮ БАЙСАН БЭ? ХЭД НЬ ОХИН БАЙСАН БЭ? <i>Хэрэв Байхгүй бол 00-ийг нөхнө.</i>	Хүү <input type="text"/> <input type="text"/> Охин <input type="text"/> <input type="text"/>	
СМ10	Асуулт СМ5, СМ7 болон СМ9-ийн хариултаудыг нэмж дүнг гаргана.	Нийт төрөлтийн тоо <input type="text"/> <input type="text"/>	

№	АСУУЛТ	ХАРИУЛТЫН КОД	АЛХАМ
CM11	ТА ТЭГЭХЭЭР НИЙТДЭЭ (нийт төрөлтийн тоо) ХҮҮХЭД ТӨРҮҮЛСЭН/ ХҮҮХЭД ТӨРҮҮЛЭЭГҮЙ БАЙХ НЬ ЭЭ. ЭНЭ ЗӨВ ҮҮ? <input type="checkbox"/> Тийм, шалгана <input type="checkbox"/> Огт хүүхэд төрүүлээгүй → Бүлэг IS-д шилжинэ. <input type="checkbox"/> Нэг ба түүнээс олон хүүхэд төрүүлсэн → Асуулт CM12-оос үргэлжлүүлнэ. <input type="checkbox"/> Үгүй → Асуулт CM1-CM10-ын хариултаудыг шалгана. Шаардлагатай бол Асуулт CM12-оос үргэлжлүүлэхээсээ өмнө зохих засварыг хийж зөв болгоно.		
CM12	ТА ХАМГИЙН СҮҮЛИЙН ХҮҮХДЭЭ ХЭДЭН ОНЫ ХЭДЭН САРЫН ХЭДЭНД ТӨРҮҮЛСЭН БЭ? Би таны хамгийн сүүлийн хүүхдийн талаар асууж байгаа юм шүү. Өөрөөр хэлбэл, тухайн хүүхэд одоо тантай хамт амьдардаггүй эсвэл эндсэн эсвэл таны одоогийн нөхөр/ хамтран амьдрагчийн хүүхэд биш байж болно. Сүүлийн хүүхдийн төрсөн он, сар заавал нөхөгдөх ёстой.	Сүүлийн хүүхдийн төрсөн Он <input type="checkbox"/> <input type="checkbox"/> <input type="checkbox"/> <input type="checkbox"/> Сар <input type="checkbox"/> <input type="checkbox"/> Өдөр <input type="checkbox"/> <input type="checkbox"/> Мэдэхгүй 98	
CM13	Ярилцлага авахаас өмнөх 2 жил буюу 2010 оны (ярилцлага авч буй сар, өдөр)-өөс хойш хугацаанд эмэгтэй хамгийн сүүлийн хүүхдээ төрүүлсэн эсэхийг Асуулт CM12-оос шалгана. <input type="checkbox"/> Үгүй, сүүлийн 2 жилд хүүхэд төрүүлээгүй → Бүлэг IS-д шилжинэ. <input type="checkbox"/> Тийм, сүүлийн 2 жилд хүүхэд төрүүлсэн → Сүүлийн хүүхдийн нэрийг асууна. Хүүхдийн нэр Хэрэв тухайн хүүхэд эндсэн бол дараагийн бүлгүүдийн асуулыг асуухдаа аль болох нэрийг нь дурдалгүйгээр болгоомжтой асууна. Бүлэг DB-гээс үргэлжлүүлнэ.		

5. ХҮСЭЭГҮЙ ЖИРЭМСЛЭЛТ**DB**

Энэ бүлгийн асуулыг ярилцлага авахаас өмнөх 2 жилд наад зах нь нэг хүүхэд төрүүлсэн бүх эмэгтэйдгээс асууна.
 Бүлэг CM-ийн Асуулт CM13-ыг шалгаад сүүлийн хүүхдийн нэрийг хуулж нөхнө
 Шаардлагатай үед тухайн хүүхдийн нэрээр асуулыг асууна.

№	АСУУЛТ	ХАРИУЛТЫН КОД	АЛХАМ
DB1	ТА (нэр)-ийг ХҮСЧ БАЙЖ ТӨРҮҮЛСЭН ҮҮ?	Тийм 1 Үгүй 2	1 → Бүлэг MN
DB2	ТА ХОЖИМ ХҮҮХЭД ТӨРҮҮЛЭХИЙГ ХҮСЧ БАЙСАН УУ ЭСВЭЛ ЕР НЬ/ ДАХИН ХҮҮХЭД ТӨРҮҮЛЭХ ХҮСЭЛГҮЙ БАЙСАН УУ?	Хожим 1 Хүсээгүй 2	2 → Бүлэг MN
DB3	ТА ЯМАР ХУГАЦААНЫ ДАРАА ХҮҮХЭД ТӨРҮҮЛЭХ БОДОЛТОЙ БАЙСАН БЭ?	Сар 1 <input type="checkbox"/> <input type="checkbox"/> Жил 2 <input type="checkbox"/> <input type="checkbox"/> Мэдэхгүй 998	

6. ЭХ, НЯЛХСЫН ЭРҮҮЛ МЭНД			MN																		
<p>Энэ бүлгийн асуултыг ярилцлага авахаас өмнөх 2 жилд наад зах нь нэг хүүхэд төрүүлсэн бүх эмэгтэйдээс асууна. Бүлэг CM-ийн Асуулт CM13-ыг шалгаад сүүлийн хүүхдийн нэрийг хуулж нөхнө _____. Шаардлагатай үед тухайн хүүхдийн нэрээр асуултыг асууна.</p>																					
№	АСУУЛТ	ХАРИУЛТЫН КОД	АЛХАМ																		
MN1	Та (нэр)-ийг хэвлийдээ тээж байхдаа жирэмсний хяналтанд үзүүлж байсан уу?	Тийм 1 Үгүй..... 2	2→MN17																		
MN2	Та жирэмсний хяналтанд байхдаа хэнд үзүүлж байсан бэ? Тодруулж асуух: Өөр хэн нэгэнд үзүүлж байсан уу? Үзүүлж байсан хүнийг зөв тодорхойлохын тулд аль болох тодруулж асууна. Хариулт бүрийг дугуйлна.	Эмнэлгийн мэргэжилтэн Өрхийн/ сумын эмч A Эх барих эмэгтэйчүүдийн эмч..... D Эх баригч E Сувилагч I Бага эмч J Бусад хүн Бариагч, засалч F Бусад (тодруулах) X																			
MN2A	Та жирэмсний хяналтанд анх хэзээ үзүүлсэн бэ?	Эхний 3 сартайд 1 3-6 сартайд..... 2 6 ба түүнээс дээш сартайд..... 3 Мэдэхгүй..... 8																			
MN3	Та жирэмсний хяналтанд хэдэн удаа үзүүлсэн бэ?	Удаа..... <input type="checkbox"/> <input type="checkbox"/> Мэдэхгүй..... 98																			
MN4	Та жирэмсний хяналтанд байхдаа дараахь үйлчилгээг наад зах нь нэг удаа авсан уу? Үүнд:	<table border="0"> <thead> <tr> <th></th> <th>Тийм</th> <th>Үгүй</th> </tr> </thead> <tbody> <tr> <td>[A] Цусны даралт хэмжих</td> <td>1</td> <td>2</td> </tr> <tr> <td>[B] Шээсний шинжилгээ</td> <td>1</td> <td>2</td> </tr> <tr> <td>[C] Цусны шинжилгээ</td> <td>1</td> <td>2</td> </tr> <tr> <td>[D] БЗДХ-ын шинжилгээ</td> <td>1</td> <td>2</td> </tr> <tr> <td>[E] Жин хэмжих</td> <td>1</td> <td>2</td> </tr> </tbody> </table>		Тийм	Үгүй	[A] Цусны даралт хэмжих	1	2	[B] Шээсний шинжилгээ	1	2	[C] Цусны шинжилгээ	1	2	[D] БЗДХ-ын шинжилгээ	1	2	[E] Жин хэмжих	1	2	
	Тийм	Үгүй																			
[A] Цусны даралт хэмжих	1	2																			
[B] Шээсний шинжилгээ	1	2																			
[C] Цусны шинжилгээ	1	2																			
[D] БЗДХ-ын шинжилгээ	1	2																			
[E] Жин хэмжих	1	2																			
MN17	(Нэр)-ийг хэн эх барьж авсан бэ? Тодруулж асуух: Өөр хэн нэгэн хүүхдийг эх барихад оролцсон уу? Эх барьсан хүнийг зөв тодорхойлохын тулд аль болох тодруулж асууна. Хариулт бүрийг дугуйлна. Хэрэв Эмэгтэй өөрөө эх барьж авсан гэж хариулсан бол өөр хэн нэг насанд хүрсэн хүн цуг байлцсан эсэхийг тодруулна.	Эмнэлгийн мэргэжилтэн Өрхийн/ сумын эмч A Эх барих эмэгтэйчүүдийн эмч..... D Эх баригч E Сувилагч I Бага эмч J Бусад хүн Бариагч, засалч F Хамаатан, найз H Бусад (тодруулах) X Өөрөө Y																			

№	АСУУЛТ	ХАРИУЛТЫН КОД	АЛХАМ
MN18	ТА (нэр)-ийг ХААНА ТӨРҮҮЛСЭН БЭ? <i>Төрүүлсэн газрыг зөв тодорхойлохын тулд аль болох тодруулж асууна.</i>	Гэрт Өөрийн..... 11 Бусдын..... 12 Улсын Эмнэлэг..... 21 Амаржих газар..... 24 Хувийн Эмнэлэг..... 31 Амаржих газар..... 33 Бусад (тодруулах)..... 96	} MN20 96→MN20
MN19	ТА (нэр)-ийг МЭС ЗАСЛЫН АРГААР БҮЮУ КЕСАРЫН ХАГАЛГАА ХИЙЛГЭЖ ТӨРҮҮЛСЭН ҮҮ?	Тийм..... 1 Үгүй..... 2	
MN19A	(Нэр)-ийг ТӨРҮҮЛСНИЙ ДАРААХЬ 2 САРЫН ДОТОР ТАНД А АМИНДЭМ УУЛГАХААР ӨГСӨН ҮҮ?	Тийм..... 1 Үгүй..... 2 Мэдэхгүй..... 8	
MN20	(Нэр)-ийн ТӨРӨХ ҮЕИЙН ЖИН ДУНДЖААС ХЭР ИХ, БАГА БАЙСАН БЭ? <i>Шаардлагатай бол тодруулж асуух: ДУНДЖААС НИЛЭЭН ИХ ҮҮ, ИХ ҮҮ, ДУНДАЖ УУ, ДУНДЖААС БАГА УУ, НИЛЭЭН БАГА УУ?</i>	Нилээн их..... 1 Дунджаас их..... 2 Дундаж..... 3 Дунджаас бага..... 4 Маш бага..... 5 Мэдэхгүй..... 8	
MN21	(Нэр)-ийг ТӨРӨХӨД ЖИНГ НЬ ХЭМЖСЭН ҮҮ?	Тийм..... 1 Үгүй..... 2 Мэдэхгүй..... 8	} MN23
MN22	(Нэр) ЯМАР ЖИНТЭЙ ТӨРСӨН БЭ? <i>Боломжтой бол хүүхдийн төрөх үеийн жинг эрүүл мэндийн картнаас харна.</i>	Картнаас (кг)..... 1 <input type="text"/> . <input type="text"/> <input type="text"/> <input type="text"/> Хэлснээр (кг)..... 2 <input type="text"/> . <input type="text"/> <input type="text"/> <input type="text"/> Мэдэхгүй..... 99998	
MN23	(Нэр)-ийг ТӨРҮҮЛСНЭЭС ХОЙШ ТАНЫ САРЫН ТЭМДЭГ ДАХИН ИРСЭН ҮҮ?	Тийм..... 1 Үгүй..... 2	
MN24	ТА (нэр)-ийг ЭХИЙН СҮҮГЭЭР ХООЛЛОЖ БАЙСАН УУ?	Тийм..... 1 Үгүй..... 2	2→Бүлэг IS
MN25	ТА (нэр)-ийг ТӨРҮҮЛЭЭД ХЭДИЙ ХУГАЦААНЫ ДАРАА АМЛУУЛСАН БЭ? <i>Хэрэв төрсний дараа 1 цагийн дотор бол 00 цаг, 1 хоногийн дотор бол хугацааг цагаар, бусад тохиолдолд хугацааг хоногоор нөхнө.</i>	Төрөнгүүт..... 000 Цагийн дараа..... 1 <input type="text"/> <input type="text"/> Хоногийн дараа..... 2 <input type="text"/> <input type="text"/> Мэдэхгүй..... 998	
MN26	(Нэр)-ийг ТӨРҮҮЛСНИЙ ДАРААХЬ 3 ХОНОГИЙН ДОТОР ТҮҮНД ЭХИЙН СҮҮНЭЭС ӨӨР ЯМАР НЭГ ШИНГЭН ЗҮЙЛ УУЛГАСАН УУ?	Тийм..... 1 Үгүй..... 2	2→Бүлэг IS

№	АСУУЛТ	ХАРИУЛТЫН КОД	АЛХАМ
MN27	(Нэр)-д ямар шингэн зүйл уулгасан бэ? <i>Тодруулж асуух:</i> Өөр ямар нэг шингэн зүйл уулгасан уу? <i>Хариулт бүрийг дугуйлна.</i>	Сүү (эхийн сүүнээс бусад) A Ус..... B Шингэн сэлбэх давсны уусмал E Жимсний шүүс F Эхийн сүү орлуулагч бүтээгдэхүүн..... G Цай эсвэл хярам H Бусад (тодруулах) X	

7. ӨВЧЛӨЛИЙН ШИНЖ ТЭМДЭГ			IS
№	АСУУЛТ	ХАРИУЛТЫН КОД	АЛХАМ
IS1	Эмэгтэй өрхийн 5 хүртэлх насны аль нэг хүүхдийн эх/асрамжлагч мөн эсэхийг “Өрхийн асуулга”-ын хуудасны Бүлэг HL-ийн Багана HL9 -өөс шалгана. <input type="checkbox"/> Тийм → Асуулт IS2-оос үргэлжлүүлнэ. <input type="checkbox"/> Үгүй → Бүлэг CP-д шилжинэ.		
IS2	Заримдаа хүүхэд хүндээр өвчилж эмнэлэгт яаралтай хүргэгдэх шаардлага гардаг. Таны хүүхдэд ямар шинж тэмдэг илэрвэл түүнийг эмнэлэгт яаралтай үзүүлдэг вэ? <i>Тодруулж асуух:</i> Өөр ямар шинж тэмдэг илэрвэл түүнийг эмнэлэгт яаралтай үзүүлдэг вэ? <i>Хариулт бүрийг дугуйлна. Гэвч ямар нэг байдлаар өөрийн саналыг хэлэх, зөвлөгөө өгөх гэх мэтээр нөлөөлж болохгүй.</i>	Хөхөө хөхөхгүй, юм ууж, идэхгүй байх A Бие нь сульдах B Халуурах C Амьсгал нь олшрох D Амьсгал саадтай болох E Цустай баах F Их хэмжээгээр бөөлжих H Шингэн зүйл уухдаа дургүй болох I Суулгах J Ханиалгах K Татах L Шалтгаан нь мэдэгдэхгүй уйлах M Бусад (тодруулах) X Бусад (тодруулах) Y Бусад (тодруулах) Z	
IS3	Таны бодлоор хоол, хүнсний хомсдол эсвэл буруу хооллолтын улмаас хүүхдэд ямар өвчин, эмгэгүүд үүсч болох вэ? <i>Тодруулж асуух:</i> Өөр ямар өвчин, эмгэгүүд үүсч болох вэ? <i>Хариулт бүрийг дугуйлна. Гэвч ямар нэг байдлаар өөрийн саналыг хэлэх, зөвлөгөө өгөх гэх мэтээр нөлөөлж болохгүй.</i>	Рахит A Сульдаа B Тураал C Цус багадалт D Төмөр дутал E Өсөлт хоцролт F Иод дутал G Суулгалт, гэдэс хямралт H Бусад (тодруулах) X Мэдэхгүй Y	

№	АСУУЛТ	ХАРИУЛТЫН КОД	АЛХАМ
IS4	<p>ТАНЫ БОДЛООР БАГА НАСНЫ ХҮҮХДИЙН ХӨЛ МАЙГА, РАХИТТАЙ БОЛОХЫН ШАЛТГААН НЬ ЮУ ВЭ?</p> <p><i>Тодруулж асуух:</i> ӨӨР ЯМАР ШАЛТГААНТАЙ ГЭЖ БОДОЖ БАЙНА ВЭ?</p> <p><i>Хариулт бүрийг дугуйлна. Гэвч ямар нэг байдлаар өөрийн саналыг хэлэх, зөвлөгөө өгөх гэх мэтээр нөлөөлж болохгүй.</i></p>	<p>Хоол, хүнсний дутлаас A</p> <p>Наранд салхилуулаагүйгээс B</p> <p>Морь унаснаас C</p> <p>Эхийн сүүгээр хооллоогүйгээс D</p> <p>Агаарт гаргаагүйгээс E</p> <p>Д аминдэм дутагдсанаас F</p> <p>Бусад аминдэм дутагдсанаас G</p> <p>Буруу өлгийдсөнөөс H</p> <p>Кальци дутагдсанаас I</p> <p>Чийг бамаас J</p> <p>Бусад (тодруулах) X</p> <p>Мэдэхгүй Y</p>	
IS5	<p>ТАНЫ БОДЛООР БАГА НАСНЫ ХҮҮХДИЙН ХӨЛ МАЙГА, РАХИТТАЙ БОЛОХООС ХЭРХЭН УРЬДЧИЛАН СЭРГИЙЛЖ, ЭМЧИЛЖ БОЛОХ ВЭ?</p> <p><i>Тодруулж асуух:</i> ӨӨРӨӨР ХЭРХЭН УРЬДЧИЛАН СЭРГИЙЛЖ, ЭМЧИЛЖ БОЛОХ ВЭ?</p> <p><i>Хариулт бүрийг дугуйлна. Гэвч ямар нэг байдлаар өөрийн саналыг хэлэх, зөвлөгөө өгөх гэх мэтээр нөлөөлж болохгүй.</i></p>	<p>Сүү, сүүн бүтээгдэхүүн өгөх A</p> <p>Нарны гэрэлд гаргах B</p> <p>Малын элэг өгөх C</p> <p>Агаарт гаргах D</p> <p>Элсэн дээр тоглуулах E</p> <p>Д аминдэм өгөх F</p> <p>Эм, бэлдмэл өгөх (тодруулах) G</p> <p>Бусад (тодруулах) X</p> <p>Мэдэхгүй Y</p>	
IS6	ТАНЫ БОДЛООР ЦУС БАГАДАЛТ ГЭЖ ЮУ ВЭ?	<p>Цусны чанар муу байх 1</p> <p>Цусны улаан эс цөөрөх 2</p> <p>Цус бага байх 3</p> <p>Даралт бага байх 4</p> <p>Ядаргаа 5</p> <p>Бусад (тодруулах) 6</p> <p>Мэдэхгүй 8</p>	
IS7	<p>ТАНЫ БОДЛООР БАГА НАСНЫ ХҮҮХЭД ЦУС БАГАДАЛТТАЙ БОЛОХЫН ШАЛТГААН НЬ ЮУ ВЭ?</p> <p><i>Тодруулж асуух:</i> ӨӨР ЯМАР ШАЛТГААНТАЙ ГЭЖ БОДОЖ БАЙНА ВЭ?</p> <p><i>Хариулт бүрийг дугуйлна. Гэвч ямар нэг байдлаар өөрийн саналыг хэлэх, зөвлөгөө өгөх гэх мэтээр нөлөөлж болохгүй.</i></p>	<p>Хоол тэжээлийн дутал A</p> <p>Шимэгч хорхойн халдвар B</p> <p>Дутуу төрснөөс C</p> <p>Асаргаа муугаас D</p> <p>Төмөр дутсанаас E</p> <p>Ээж нь жирэмсэн үедээ цус багадалттай байснаас F</p> <p>Бусад (тодруулах) X</p> <p>Мэдэхгүй Y</p>	
IS8	<p>ТАНЫ БОДЛООР БАГА НАСНЫ ХҮҮХЭД ЦУС БАГАДАЛТТАЙ БОЛОХООС ХЭРХЭН УРЬДЧИЛАН СЭРГИЙЛЖ, ЭМЧИЛЖ БОЛОХ ВЭ?</p> <p><i>Тодруулж асуух:</i> ӨӨРӨӨР ХЭРХЭН УРЬДЧИЛАН СЭРГИЙЛЖ, ЭМЧИЛЖ БОЛОХ ВЭ?</p> <p><i>Хариулт бүрийг дугуйлна. Гэвч ямар нэг байдлаар өөрийн саналыг хэлэх, зөвлөгөө өгөх гэх мэтээр нөлөөлж болохгүй.</i></p>	<p>Мах өгөх A</p> <p>Сүү, сүүн бүтээгдэхүүн өгөх B</p> <p>Малын элэг өгөх C</p> <p>Улаан лооль өгөх D</p> <p>Хүнсний ногоо өгөх E</p> <p>Шингэн зүйл уулгах F</p> <p>Жимс өгөх G</p> <p>Бусад (тодруулах) X</p> <p>Мэдэхгүй Y</p>	

8. ЖИРЭМСЛЭХЭЭС СЭРГИЙЛЭХ АРГА, ХЭРЭГСЛИЙН МЭДЛЭГ, ХЭРЭГЛЭЭ			СР
№	АСУУЛТ	ХАРИУЛТЫН КОД	АЛХАМ
СР1	Би тантай гэр бүл төлөвлөлтийн талаар ярилцъя. Та одоо жирэмсэн үү?	Тийм 1 Үгүй 2 Мэдэхгүй 8	1 → СР3А
СР2	Хосууд жирэмслэхээс сэргийлэх зорилгоор төрөл бүрийн арга, хэрэгсэл хэрэглэдэг. Та одоогоор жирэмслэхээс сэргийлэх ямар нэг арга, хэрэгсэл хэрэглэж байгаа юу?	Тийм 1 Үгүй 2	2 → СР3А
СР3	Та ямар арга, хэрэгсэл хэрэглэж байгаа вэ? <i>Тодруулж асуух:</i> Өөр ямар нэг арга, хэрэгсэл хэрэглэж байгаа юу? <i>Хариулт бүрийг дугуйлна.</i> <i>Гэвч ямар нэг байдлаар өөрийн мэдлэгийг хуваалцах, зөвлөгөө өгөх гэх мэтээр нөлөөлж болохгүй.</i>	Умайн 2 талын гуурсан хоолойг боох А Үрийн сувгийг боох В Ерөндөг С Тариа D Суулгац E Эм уух F Эрэгтэй бэлгэвч G Эмэгтэй бэлгэвч H Диафрагм I Лаа, царцмаг J Хүүхдээ хөхүүлж байгаа K Хуанлийн дагуу түр тэвчих L Гадуур тавих M Бусад (тодруулах) X	
СР3А	Та жирэмслэхээс сэргийлэх арга, хэрэгслийн талаар мэдэх үү?	Мэднэ 1 Мэдэхгүй 2	2 → Бүлэг UN
СР3В	Та ямар арга, хэрэгслийн талаар мэдэх вэ? <i>Тодруулж асуух:</i> Өөр ямар нэг арга, хэрэгслийн талаар мэдэх үү? <i>Хариулт бүрийг дугуйлна.</i>	Умайн 2 талын гуурсан хоолойг боох А Үрийн сувгийг боох В Ерөндөг С Тариа D Суулгац E Эм уух F Эрэгтэй бэлгэвч G Эмэгтэй бэлгэвч H Диафрагм I Лаа, царцмаг J Хүүхэд хөхүүлэх K Хуанлийн дагуу түр тэвчих L Гадуур тавих M Бусад (тодруулах) X	

9. ЖИРЭМСЛЭХЭЭС СЭРГИЙЛЭХ АРГА, ХЭРЭГСЛИЙН ХЭРЭГЦЭЭ			UN
№	АСУУЛТ	ХАРИУЛТЫН КОД	АЛХАМ
UN1	<p>Эмэгтэй одоо жирэмсэн эсэхийг Асуулт CP1-ээс шалгана.</p> <p><input type="checkbox"/> Тийм, одоо жирэмсэн → Асуулт UN2-оос үргэлжлүүлнэ.</p> <p><input type="checkbox"/> Үгүй, мэдэхгүй → Асуулт UN5-д шилжинэ.</p>		
UN2	<p>БИ ТАНТАЙ ТАНЫ ОДООГИЙН ЖИРЭМСЛЭЛТИЙН ТАЛААР ЯРИЛЦЬЯ.</p> <p>ТА ЭНЭ ЖИРЭМСЛЭЛТИЙГ ХҮСЧ БАЙСАН УУ?</p>	<p>Тийм..... 1</p> <p>Үгүй 2</p>	1 → UN4
UN3	ТА ХОЖИМ ХҮҮХЭД ТӨРҮҮЛЭХИЙГ ХҮСЧ БАЙСАН УУ ЭСВЭЛ ЕР НЬ/ ДАХИН ХҮҮХЭД ТӨРҮҮЛЭХ ХҮСЭЛГҮЙ БАЙСАН УУ?	<p>Хожим..... 1</p> <p>Хүсээгүй..... 2</p>	
UN4	<p>БИ ТАНААС ИРЭЭДҮЙН ТАЛААР ХЭДЭН АСУУЛТ АСУУЯ.</p> <p>ТА ОДООГИЙН ХҮЛЭЭЖ БҮЙ ХҮҮХДЭЭ ТӨРҮҮЛСНИЙ ДАРАА ДАХИН ХҮҮХЭД ТӨРҮҮЛЭХИЙГ ХҮСЧ БАЙГАА ЮУ?</p>	<p>Тийм..... 1</p> <p>Үгүй 2</p> <p>Мэдэхгүй 8</p>	<p>1 → UN7</p> <p>} UN13</p>
UN5	<p>Эмэгтэй умайн хоёр талын гуурсан хоолойгоо боолгосон байгаа эсэхийг Асуулт CP3-аас шалгана.</p> <p><input type="checkbox"/> Тийм → Асуулт UN13-т шилжинэ.</p> <p><input type="checkbox"/> Үгүй → Асуулт UN6-гаас үргэлжлүүлнэ.</p>		
UN6	<p>БИ ТАНААС ИРЭЭДҮЙН ТАЛААР ХЭДЭН АСУУЛТ АСУУЯ.</p> <p>ТА ЕР НЬ/ ДАХИН ХҮҮХЭД ТӨРҮҮЛЭХИЙГ ХҮСЧ БАЙГАА ЮУ?</p>	<p>Тийм..... 1</p> <p>Үгүй 2</p> <p>Жирэмслэх боломжгүй..... 3</p> <p>Мэдэхгүй 8</p>	<p>2 → UN9</p> <p>3 → UN11</p> <p>8 → UN9</p>
UN7	ТА ЯМАР ХУГАЦААНЫ ДАРАА ХҮҮХЭД ТӨРҮҮЛЭХ БОДОЛТОЙ БАЙГАА ВЭ?	<p>Сар 1 <input type="checkbox"/> <input type="checkbox"/></p> <p>Жил 2 <input type="checkbox"/> <input type="checkbox"/></p> <p>Удахгүй 993</p> <p>Гэрлэсний дараа..... 995</p> <p>Бусад (тодруулах) 996</p> <p>Мэдэхгүй 998</p>	
UN8	<p>Эмэгтэй одоо жирэмсэн эсэхийг Асуулт CP1-ээс шалгана.</p> <p><input type="checkbox"/> Тийм, одоо жирэмсэн → Асуулт UN13-т шилжинэ.</p> <p><input type="checkbox"/> Үгүй, мэдэхгүй → Асуулт UN9-өөс үргэлжлүүлнэ.</p>		
UN9	<p>Эмэгтэй жирэмслэхээс сэргийлэх ямар нэг арга, хэрэгсэл хэрэглэж байгаа эсэхийг Асуулт CP2-оос шалгана.</p> <p><input type="checkbox"/> Тийм → Асуулт UN13-т шилжинэ.</p> <p><input type="checkbox"/> Үгүй → Асуулт UN10-аас үргэлжлүүлнэ.</p>		

№	АСУУЛТ	ХАРИУЛТЫН КОД	АЛХАМ
UN10	ТА ӨӨРИЙГӨӨ ЖИРЭМСЛЭХ БОЛОМЖТОЙ ГЭЖ БОДОЖ БАЙНА УУ?	Тийм..... 1 Үгүй 2 Мэдэхгүй 8	1 → UN13 8 → UN13
UN11	ТА ЯМАР ШАЛТГААНЫ УЛМААС ӨӨРИЙГӨӨ ЖИРЭМСЛЭХ БОЛОМЖГҮЙ ГЭЖ БОДОЖ БАЙНА ВЭ?	Бэлгийн хавьталд тогтмол ордоггүй, бэлгийн хавьталд орж байгаагүй..... A Цэвэршсэн..... B Сарын тэмдэг ирж байгаагүй..... C Умайгаа авахуулсан D 2 ба түүнээс дээш жил жирэмслэхийг оролдож байгаа боловч үр дүнгүй E Хүүхдээ төрүүлсний дараа сарын тэмдэг дахин ирээгүй байгаа..... F Хүүхдээ хөхүүлж байгаа..... G Насны хувьд тохиромжгүй H Бусад (тодруулах) X Мэдэхгүй Z	
UN12	<p>Асуулт UN11-ээс эмэгтэйн сарын тэмдэг ирж байгаагүй гэж тэмдэглэсэн эсэхийг шалгана.</p> <p><input type="checkbox"/> Тэмдэглэсэн, эмэгтэйн сарын тэмдэг ирж байгаагүй → Бүлэг МА-д шилжинэ.</p> <p><input type="checkbox"/> Тэмдэглээгүй, эмэгтэйн сарын тэмдэг ирж байсан → Асуулт UN13-аас үргэлжлүүлнэ.</p>		
UN13	ТАНЫ САРЫН ТЭМДЭГ ХАМГИЙН СҮҮЛД ХЭЗЭЭ ИРСЭН БЭ?	Хоногийн өмнө 1 <input type="checkbox"/> <input type="checkbox"/> Долоо хоногийн өмнө 2 <input type="checkbox"/> <input type="checkbox"/> Сарын өмнө 3 <input type="checkbox"/> <input type="checkbox"/> Жилийн өмнө 4 <input type="checkbox"/> <input type="checkbox"/>	

10. ГЭРЛЭЛТИЙН БАЙДАЛ			МА
№	АСУУЛТ	ХАРИУЛТЫН КОД	АЛХАМ
МА1	ТА ОДООГООР ГЭРЛЭСЭН ҮҮ ЭСВЭЛ ХАМТРАН АМЬДАРЧ БАЙГАА ЮУ?	Тийм, гэрлэсэн 1 Тийм, хамтран амьдарч байгаа 2 Үгүй 3	3 → МА5
МА2	ТАНЫ НӨХӨР/ ХАМТРАН АМЬДРАГЧ ХЭДЭН НАСТАЙ ВЭ?	Нас (бүтэн насаар) <input type="text"/> <input type="text"/> Мэдэхгүй 98	} МА7
МА5	ТА ГЭРЛЭЖ ЭСВЭЛ ХАМТРАН АМЬДАРЧ БАЙСАН УУ?	Тийм, гэрлэж байсан 1 Тийм, хамтран амьдарч байсан 2 Үгүй 3	3 → Бүлэг DV
МА6	ТА ОДООГООР БЭЛБЭСЭН ҮҮ, САЛСАН УУ ЭСВЭЛ ТУСГААРЛАСАН УУ?	Бэлбэсэн 1 Салсан 2 Тусгаарласан 3	
МА7	ТА НИЙТ ХЭДЭН УДАА ГЭРЛЭЖ ЭСВЭЛ ХАМТРАН АМЬДАРЧ БАЙСАН БЭ?	Зөвхөн нэг удаа 1 2 ба түүнээс олон удаа 2	
МА8	ТА ХЭДЭН ОНЫ ХЭДЭН САРД АНХ ГЭРЛЭСЭН ЭСВЭЛ ХАМТРАН АМЬДАРЧ ЭХЭЛСЭН БЭ?	Анх гэрлэсэн эсвэл хамтран амьдарч эхэлсэн Он <input type="text"/> <input type="text"/> <input type="text"/> <input type="text"/> Мэдэхгүй 9998 Сар <input type="text"/> <input type="text"/> Мэдэхгүй 98	→ Бүлэг DV
МА9	ТА АНХНЫ НӨХӨР ЭСВЭЛ ХАМТРАН АМЬДРАГЧТАЙГАА ХЭДЭН НАСТАЙ БАЙХААСАА ХАМТ АМЬДАРЧ ЭХЭЛСЭН БЭ?	Нас (бүтэн насаар) <input type="text"/> <input type="text"/>	

11. ГЭР БҮЛИЙН ХҮЧИРХИЙЛЭЛД ХАНДАХ ХАНДЛАГА					DV
№	АСУУЛТ	ХАРИУЛТЫН КОД			АЛХАМ
DV1	<p>ЗАРИМДАА НӨХӨР НЬ ЭХНЭРЭЭ ЦОХИЖ ЗОДОХ ТОХИОЛДОЛ ГАРДАГ.</p> <p>ТАНЫ БОДЛООР ДАРААХЬ ТОХИОЛДОЛД НӨХӨР НЬ ЭХНЭРЭЭ ЦОХИЖ ЗОДОХ НЬ ЗӨВ ҮҮ? ҮҮНД:</p>	<p>Зөв Буруу Мэдэхгүй</p> <p>[A] Хэрэв эхнэр нь найз, нөхөд, хамаатан садантайгаа уулзах гэх мэт зорилгоор гэрээс гарахдаа нөхөртөө хэлэхгүй бол</p> <p>1 2 8</p> <p>[B] Хэрэв эхнэр нь хүүхэддээ анхаарал тавихгүй бол</p> <p>1 2 8</p> <p>[C] Хэрэв эхнэр нь нөхөртэйгээ маргалдвал</p> <p>1 2 8</p> <p>[D] Хэрэв эхнэр нь нөхөртэйгээ бэлгийн хавьталд орохоос татгалзвал</p> <p>1 2 8</p> <p>[E] Хэрэв эхнэр нь хоолоо түлвэл</p> <p>1 2 8</p> <p>[F] Хэрэв эхнэр нь багагүй хэмжээний мөнгийг нөхрийнхээ зөвшөөрөлгүйгээр зарцуулбал</p> <p>1 2 8</p>			
DV2	<p>Эмэгтэй одоогоор гэрлэсэн эсвэл хамтран амьдарч байгаа эсэхийг Асуулт MA1-ээс шалгана.</p> <p><input type="checkbox"/> Тийм, гэрлэсэн эсвэл хамтран амьдарч байгаа (MA1 = 1, 2) ➔ Асуулт DV3-аас үргэлжлүүлнэ.</p> <p><input type="checkbox"/> Үгүй, гэрлээгүй эсвэл хамтран амьдраагүй (MA1 = 3) ➔ Асуулт DV4-м шилжинэ.</p>				
DV3	<p>ТАНАЙ ӨРХИЙН ОРЛОГЫН ЗАРЦУУЛАЛТАНД ТАНЫ НӨХӨР/ ХАМТРАН АМЬДРАГЧ ТА ХОЁРЫН ХЭН НЬ ГОЛЛОН ШИЙДВЭР ГАРГАДАГ ВЭ? ЭСВЭЛ ШИЙДВЭР ГАРГАХАД ХОЁУЛАА ОРОЛЦДОГ УУ?</p>	<p>Эмэгтэй өөрөө..... 1</p> <p>Нөхөр/ хамтран амьдрагч 2</p> <p>Хоёулаа..... 3</p> <p>Бусад (тодруулах) 6</p>			
DV4	<p>ТАНЫ БОДЛООР ДАРААХЬ ТОХИОЛДОЛД ХОСУУДЫН ХЭН НЬ ГОЛЛОХ ШИЙДВЭР ГАРГАХ ХЭРЭГТЭЙ ВЭ? ЭСВЭЛ ШИЙДВЭР ГАРГАХАД ХОЁУЛАА ОРОЛЦОХ ХЭРЭГТЭЙ ЮУ? ҮҮНД:</p>	<p>Нөхөр Эхнэр Хоёулаа Мэдэхгүй</p> <p>[A] Өрхийн хэрэгцээний томоохон эд зүйл худалдаж авах</p> <p>1 2 3 8</p> <p>[B] Өрхийн өдөр тутмын хэрэглээний эд зүйл худалдаж авах</p> <p>1 2 3 8</p> <p>[C] Эхнэр/ хамтран амьдрагчийн эцэг эх, хамаатныд зочлох</p> <p>1 2 3 8</p> <p>[D] Эхнэр/ хамтран амьдрагчийн олсон мөнгийг зарцуулах</p> <p>1 2 3 8</p> <p>[E] Хэдэн хүүхэдтэй болох</p> <p>1 2 3 8</p> <p>[F] Эхнэр/ хамтран амьдрагч ажил эрхлэх</p> <p>1 2 3 8</p>			

№	АСУУЛТ	ХАРИУЛТЫН КОД	АЛХАМ
DV5	Би жирэмслэлтийн талаарх хүмүүсийн дунд байдаг зарим ойлголтыг уншъя. Та үүнтэй санал нийлдэг эсэхээ хэлнэ үү. Үүнд:	<p>Тийм Үгүй Мэдэхгүй</p> <p>[A] Жирэмсэн эмэгтэйд хүүхдийн эцгийн анхаарал, халамж шаардлагатай 1 2 8</p> <p>[B] Хүүхдийг эмч, эмнэлгийн ажилтан эх барьж авах нь эх, хүүхдийн эрүүл мэндэд маш чухал 1 2 8</p>	
DV6	Эхнэр нь нөхрийгөө хүүссэн үед түүнтэй бэлгийн хавьталд орохоос татгалзвал нөхөр нь дараахь үйлдэл хийхтэй та санал нийлдэг үү? Үүнд:	<p>Тийм Үгүй Мэдэхгүй</p> <p>[A] Уурлах, эхнэрээ муугаар хэлэх 1 2 8</p> <p>[B] Мөнгө өгөх, дэмжлэг үзүүлэхээс татгалзах 1 2 8</p> <p>[C] Эхнэртэйгээ хүч хэрэглэн бэлгийн хавьталд орох 1 2 8</p> <p>[D] Бэлгийн хавьталд өөр эмэгтэйтэй орох 1 2 8</p>	

12. БЭЛГИЙН ХАРЬЦААНЫ ТӨЛӨВШИЛ			SB
<p><i>Ойр тойронд ярилцлага өгөгчөөс өөр хүмүүс байгаа эсэхийг шалгана.</i> <i>Ярилцлагыг үргэлжлүүлэхээс өмнө ганцаарчилсан орчныг бүрдүүлнэ.</i></p>			
№	АСУУЛТ	ХАРИУЛТЫН КОД	АЛХАМ
SB1A	<p>Эмэгтэй хүүхэд төрүүлж байгаагүй болон гэрлэж байгаагүй эсэхийг Асуулт CM10 болон MA5-аас шалгана.</p> <p><input type="checkbox"/> Хүүхэд төрүүлж байгаагүй (CM10 = 0) болон гэрлэж байгаагүй (MA5 = 3) → Асуулт SB1B-гээс үргэлжлүүлнэ.</p> <p><input type="checkbox"/> Бусад тохиолдолд → Асуулт SB1-т шилжинэ.</p>		
SB1B	<p>Би хүний амьдралын зарим нэг чухал АСУУДЛЫН ТАЛААР ИЛҮҮ ОЙЛГОЛТТОЙ БОЛОХЫН ТУЛД ТАНААС БЭЛГИЙН ХАВЬТЛЫН ТАЛААР ХЭДЭН АСУУЛТ АСУУЯ.</p> <p>Таны өгсөн мэдээллийн нууцыг чандлан ХАДГАЛАХ БОЛНО.</p> <p>ТА БЭЛГИЙН ХАВЬТАЛД ОРЖ БАЙСАН УУ?</p>	<p>Бэлгийн хавьталд орж байсан 1</p> <p>Бэлгийн хавьталд орж байгаагүй 2</p>	2 → Бүлэг НА
SB1	ТА ХАМГИЙН АНХ ХЭДЭН НАСТАЙДАА БЭЛГИЙН ХАВЬТАЛД ОРСОН БЭ?	<p>Нас (бүтэн насаар) <input type="checkbox"/> <input type="checkbox"/></p> <p>Анх нөхөр/ хамтран амьдрагчтайгаа хамт амьдарч эхлэх үед 95</p>	
SB2	ТА ХАМГИЙН АНХ БЭЛГИЙН ХАВЬТАЛД ОРОХДОО БЭЛГЭВЧ ХЭРЭГЛЭСЭН ҮҮ?	<p>Тийм 1</p> <p>Үгүй 2</p> <p>Мэдэхгүй 8</p>	
SB3	ТА ХАМГИЙН СҮҮЛД ХЭЗЭЭ БЭЛГИЙН ХАВЬТАЛД ОРСОН БЭ?	<p>Хоногийн өмнө 1 <input type="checkbox"/> <input type="checkbox"/></p> <p>Долоо хоногийн өмнө 2 <input type="checkbox"/> <input type="checkbox"/></p> <p>Сарын өмнө 3 <input type="checkbox"/> <input type="checkbox"/></p> <p>Жилийн өмнө 4 <input type="checkbox"/> <input type="checkbox"/></p>	4 → SB15
SB4	ТА ХАМГИЙН СҮҮЛИЙН БЭЛГИЙН ХАВЬТАЛД ОРОХДОО БЭЛГЭВЧ ХЭРЭГЛЭСЭН ҮҮ?	<p>Тийм 1</p> <p>Үгүй 2</p>	
SB5	<p>ТА ХАМГИЙН СҮҮЛИЙН БЭЛГИЙН ХАВЬТАГЧТАЙГАА ЯМАР ХОЛБООТОЙ БАЙСАН БЭ?</p> <p><i>Хэрэв Найз залуу бол тодруулж асуух:</i> ТА ТЭР НАЙЗ ЗАЛУУТАЙГАА ХАМТРАН АМЬДАРДАГ БАЙСАН УУ?</p> <p><i>Хэрэв Тийм бол 2-ыг, Үгүй бол 3-ыг тус тус дугуйлна.</i></p>	<p>Нөхөр 1</p> <p>Хамтран амьдрагч 2</p> <p>Найз залуу 3</p> <p>Тохиолдлын хавьтагч 4</p> <p>Бусад (тодруулах) 6</p>	} SB7
SB6	<p>Эмэгтэй одоогоор гэрлэсэн эсвэл хамтран амьдарч байгаа эсэхийг Асуулт MA1-ээс шалгана.</p> <p><input type="checkbox"/> Тийм, гэрлэсэн эсвэл хамтран амьдарч байгаа (MA1 = 1, 2) → Асуулт SB8-д шилжинэ.</p> <p><input type="checkbox"/> Үгүй, гэрлээгүй эсвэл хамтран амьдраагүй (MA1 = 3) → Асуулт SB7-гоос үргэлжлүүлнэ.</p>		

№	АСУУЛТ	ХАРИУЛТЫН КОД	АЛХАМ
SB7	ТАНЫ ХАМГИЙН СҮҮЛИЙН БЭЛГИЙН ХАВЬТАГЧ ХЭДЭН НАСТАЙ БАЙСАН БЭ? <i>Хэрэв Мэдэхгүй бол тодруулж асуух: Ойролцоогоор ХЭДЭН НАСТАЙ БАЙСАН БЭ?</i>	Нас <input type="checkbox"/> <input type="checkbox"/> Мэдэхгүй 98	
SB8	ТА СҮҮЛИЙН 12 САРД ӨӨР ХҮНТЭЙ БЭЛГИЙН ХАВЬТАЛД ОРСОН УУ?	Тийм 1 Үгүй 2	2 → SB15
SB9	ТА ТЭР ХҮНТЭЙГЭЭ ХАМГИЙН СҮҮЛД БЭЛГИЙН ХАВЬТАЛД ОРОХДОО БЭЛГЭВЧ ХЭРЭГЛЭСЭН ҮҮ?	Тийм 1 Үгүй 2	
SB10	ТА ТЭР ХҮНТЭЙГЭЭ ЯМАР ХОЛБООТОЙ БАЙСАН БЭ? <i>Хэрэв Найз залуу бол тодруулж асуух: ТА ТЭР НАЙЗ ЗАЛУУТАЙГАА ХАМТРАН АМЬДАРДАГ БАЙСАН УУ?</i> <i>Хэрэв Тийм бол 2-ыг, Үгүй бол 3-ыг тус тус дугуйлна.</i>	Нөхөр 1 Хамтран амьдрагч 2 Найз залуу 3 Тохиолдлын хавьтагч 4 Бусад (тодруулах) 6	} SB12
SB11	Асуулт MA1 болон MA7 -г шалгана. <input type="checkbox"/> Одоогоор гэрлэсэн эсвэл хамтран амьдарч байгаа (MA1 = 1, 2) болон зөвхөн ганц удаа гэрлэж эсвэл хамтран амьдарч байсан (MA7 = 1) → Асуулт SB13-д шилжинэ. <input type="checkbox"/> Бусад тохиолдолд → Асуулт SB12-оос үргэлжлүүлнэ.		
SB12	ТЭР ХҮН ХЭДЭН НАСТАЙ БАЙСАН БЭ? <i>Хэрэв Мэдэхгүй бол тодруулж асуух: Ойролцоогоор ХЭДЭН НАСТАЙ БАЙСАН БЭ?</i>	Нас <input type="checkbox"/> <input type="checkbox"/> Мэдэхгүй 98	
SB13	ТА СҮҮЛИЙН 12 САРД ЭНЭ ХОЁР ХҮНЭЭС ӨӨР ХҮНТЭЙ БЭЛГИЙН ХАВЬТАЛД ОРСОН УУ?	Тийм 1 Үгүй 2	2 → SB15
SB14	ТА СҮҮЛИЙН 12 САРД ХЭДЭН ХҮНТЭЙ БЭЛГИЙН ХАВЬТАЛД ОРСОН БЭ?	Тоо <input type="checkbox"/> <input type="checkbox"/>	
SB15	ТА АМЬДРАЛЫНХАА ТУРШ ХЭДЭН ХҮНТЭЙ БЭЛГИЙН ХАВЬТАЛД ОРСОН БЭ? <i>Хэрэв тоон бус хариулт өгөгдвөл ойролцоо тоо авахыг оролдono.</i> <i>Хэрэв 95 ба түүнээс олон бол 95-ыг нөхнө.</i>	Тоо <input type="checkbox"/> <input type="checkbox"/> Мэдэхгүй 98	

13. ХДХВ/ДОХ-ЫН ТАЛААРХ МЭДЛЭГ, ХАНДЛАГА			НА
№	АСУУЛТ	ХАРИУЛТЫН КОД	АЛХАМ
НА1	Би тантай өөр сэдвээр ярилцъя. Та ДОХ өвчний талар сонсож байсан уу?	Тийм 1 Үгүй 2	2→ Бүлэг ТА
НА2	ДОХ-ын халдваргүй, бэлгийн нэг үнэнч хавьтагчтай байснаар ДОХ-ын вирус авах эрсдлийг бууруулж чадах уу?	Тийм 1 Үгүй 2 Мэдэхгүй 8	
НА4	Бэлгийн хавьталд орох бүртээ бэлгэвч хэрэглэснээр ДОХ-ын вирус авах эрсдлийг бууруулж чадах уу?	Тийм 1 Үгүй 2 Мэдэхгүй 8	
НА5	Шумууланд хазуулснаар ДОХ-ын вирус авч болох уу?	Тийм 1 Үгүй 2 Мэдэхгүй 8	
НА6	ДОХ-ын халдвартай хүнтэй хоол хүнсээ хувааж идэхэд ДОХ-ын вирус дамжих боломжтой юу?	Тийм 1 Үгүй 2 Мэдэхгүй 8	
НА7	Гаднаас нь харахад эрүүл хүн ДОХ-ын вирус тэй байж болох уу?	Тийм 1 Үгүй 2 Мэдэхгүй 8	
НА7А	Өөр хүний хэрэглэсэн зүү, тариураар ДОХ-ын вирус дамжих боломжтой юу?	Тийм 1 Үгүй 2 Мэдэхгүй 8	
НА8	Дараахь тохиолдлуудад ДОХ-ын вирус эхээс ураг эсвэл нярайд дамжих боломжтой юу? Үүнд:	<div>Тийм Үгүй Мэдэхгүй</div> <div>[A] Жирэмсний үед 1 2 8</div> <div>[B] Төрөх үед 1 2 8</div> <div>[C] Хүүхэд хөхүүлэх үед 1 2 8</div>	
НА9	Таны бодлоор ДОХ-оор өвчлөөгүй боловч ДОХ-ын вирус авсан эмэгтэй багш сургуульдаа ажиллаад байж болох уу?	Тийм 1 Үгүй 2 Мэдэхгүй 8	
НА10	Хэрэв мах, ногооны худалдагчийг ДОХ-ын вирус тэй гэж мэдвэл та түүнээс мах, ногоо худалдаж авах уу?	Тийм 1 Үгүй 2 Мэдэхгүй 8	

№	АСУУЛТ	ХАРИУЛТЫН КОД	АЛХАМ
HA11	Хэрэв танай гэр бүлийн гишүүдийн хэн нэг нь ДОХ-ын вирус авсан нь мэдэгдвэл таүүнийг нууцлахыг хүсэх үү?	Тийм 1 Үгүй 2 Мэдэхгүй 8	
HA12	Хэрэв танай гэр бүлийн гишүүдийн хэн нэг нь ДОХ-оор өвчилбөл та түүнийг гэртээ асарч, сувилахад бэлэн байна уу?	Тийм 1 Үгүй 2 Мэдэхгүй 8	
HA13	<p><i>Ярилцлага авахаас өмнөх 2 жил буюу 2010 оны (ярилцлага авч буй сар, өдөр)-өөс хойш хугацаанд эмэгтэй сүүлийн хүүхдээ төрүүлсэн эсэхийг Асуулт CM12-оос шалгана.</i></p> <p><input type="checkbox"/> Үгүй, сүүлийн 2 жилд хүүхэд төрүүлээгүй → Асуулт HA24-т шилжинэ.</p> <p><input type="checkbox"/> Тийм, сүүлийн 2 жилд хүүхэд төрүүлсэн → Асуулт HA14-өөс үргэлжлүүлнэ.</p>		
HA14	<p><i>Эмэгтэй сүүлийн хүүхдээ хэвлийдээ тээж байхдаа жирэмсний хяналтанд үзүүлж байсан эсэхийг Асуулт MN1-ээс шалгана.</i></p> <p><input type="checkbox"/> Тийм, жирэмсний хяналтанд байсан → Асуулт HA15-аас үргэлжлүүлнэ.</p> <p><input type="checkbox"/> Үгүй, жирэмсний хяналтанд байгаагүй → Асуулт HA24-т шилжинэ.</p>		
HA15	(Нэр)-ийг хэвлийдээ тээж байхдаа жирэмсний хяналтанд үзүүлэхэд танд дараахь зөвлөгөөг өгсөн үү? Үүнд:	<p style="text-align: right;">Тийм Үгүй Мэдэхгүй</p> <p>[A] ДОХ-ын вирус эхээс ураг эсвэл нярайд дамждаг талаар 1 2 8</p> <hr/> <p>[B] ДОХ-ын вирус авахаас сэргийлэх арга замуудын талаар 1 2 8</p> <hr/> <p>[C] ДОХ-ын шинжилгээний талаар 1 2 8</p> <hr/>	
HA15D	(Нэр)-ийг хэвлийдээ тээж байхдаа жирэмсний хяналтанд үзүүлэхэд танд ДОХ-ын шинжилгээ өгөхийг зөвлөсөн үү?	Тийм 1 Үгүй 2 Мэдэхгүй 8	
HA16	Шинжилгээнийхээ хариуг хэлэх шаардлагагүй. Та жирэмсний хяналтанд байхдаа ДОХ-ын шинжилгээ өгч байсан уу?	Тийм 1 Үгүй 2 Мэдэхгүй 8	} HA24
HA17	Шинжилгээнийхээ хариуг хэлэх шаардлагагүй. Та шинжилгээнийхээ хариуг авсан уу?	Тийм 1 Үгүй 2 Мэдэхгүй 8	} HA22

№	АСУУЛТ	ХАРИУЛТЫН КОД	АЛХАМ
НА18	Таныг шинжилгээнийхээ хариуг авахад ямар нэг зөвлөгөө өгсөн үү? <i>Шинжилгээний хариу ямар байхаас үл хамааран шинжилгээ өгсөн бүх хүнд зөвлөгөө өгөх ёстой.</i>	Тийм 1 Үгүй 2 Мэдэхгүй 8	
НА22	Та сүүлийн хүүхдээ хэвлийдээ тээж байхдаа өгсөн ДОХ-ын шинжилгээнээс хойш дахин шинжилгээ өгсөн үү?	Тийм 1 Үгүй 2	1→НА25
НА23	Та хамгийн сүүлд хэзээ ДОХ-ын шинжилгээ өгсөн бэ?	12 хүртэлх сарын өмнө 1 12-23 сарын өмнө 2 2 ба түүнээс дээш жилийн өмнө 3	} Бүлэг ТА
НА24	Шинжилгээнийхээ хариуг хэлэх шаардлагагүй. Та ер нь ДОХ-ын шинжилгээ өгч байсан уу?	Тийм 1 Үгүй 2	2→НА27
НА25	Та хамгийн сүүлд хэзээ ДОХ-ын шинжилгээ өгсөн бэ?	12 хүртэлх сарын өмнө 1 12-23 сарын өмнө 2 2 ба түүнээс дээш жилийн өмнө 3	
НА26	Шинжилгээнийхээ хариуг хэлэх шаардлагагүй. Та шинжилгээнийхээ хариуг авсан уу?	Тийм 1 Үгүй 2 Мэдэхгүй 8	} Бүлэг ТА
НА26А	Таныг шинжилгээнийхээ хариуг авахад ямар нэг зөвлөгөө өгсөн үү? <i>Шинжилгээний хариу ямар байхаас үл хамааран шинжилгээ өгсөн бүх хүнд зөвлөгөө өгөх ёстой.</i>	Тийм 1 Үгүй 2 Мэдэхгүй 8	} Бүлэг ТА
НА27	Та ДОХ-ын шинжилгээ өгч болох газрыг мэдэх үү?	Тийм 1 Үгүй 2	

14. ТАМХИ, АРХИ, СОГТУУРУУЛАХ УНДААНЫ ХЭРЭГЛЭЭ			ТА
№	АСУУЛТ	ХАРИУЛТЫН КОД	АЛХАМ
ТА1	ТА ТАМХИ ТАТАЖ ЭСВЭЛ НААД ЗАХ НЬ НЭГ, ХОЁР УДАА СОРЖ ҮЭСЭН ҮҮ?	Тийм 1 Үгүй 2	2→ТА6
ТА2	ТА ШИРХЭГ ТАМХИЙГ АНХ ХЭДЭН НАСТАЙДАА БҮТНЭЭР НЬ ТАТСАН БЭ?	Хэзээ ч үгүй 00 Нас <input type="checkbox"/> <input type="checkbox"/>	
ТА3	ТА ОДОО ТАМХИ ТАТДАГ УУ?	Тийм 1 Үгүй 2	2→ТА6
ТА4	ТА СҮҮЛИЙН 24 ЦАГТ ХЭДЭН ШИРХЭГ ТАМХИ ТАТСАН БЭ?	Татсан тамхины тоо <input type="checkbox"/> <input type="checkbox"/>	
ТА5	ТА СҮҮЛИЙН 1 САРЫН ХЭДЭН ӨДӨРТ ТАМХИ ТАТСАН БЭ? <i>Хэрэв 10-аас цөөн өдөр бол зохих тоог Өдрийн тоо хэсэгт нөхнө. Харин 10 ба түүнээс олон өдөр бол 10-ыг дугуйлна. Хэрэв Өдөр бүр эсвэл Бараг өдөр бүр бол 30-ыг дугуйлна.</i>	Өдрийн тоо 0 <input type="checkbox"/> 10 ба түүнээс олон өдөр 10 Бараг өдөр бүр 30	
ТА6	ТА НАВЧИН ТАМХИ, ДҮНСЭН ТАМХИ ГЭХ МЭТ БУСАД ТӨРЛИЙН ТАМХИ ТАТАЖ БАЙСАН УУ?	Тийм 1 Үгүй 2	2→ТА10
ТА7	ТА СҮҮЛИЙН 1 САРД НАВЧИН ТАМХИ, ДҮНСЭН ТАМХИ ГЭХ МЭТ БУСАД ТӨРЛИЙН ТАМХИ ТАТСАН УУ?	Тийм 1 Үгүй 2	2→ТА10
ТА8	ТА СҮҮЛИЙН 1 САРЫН ХЭДЭН ӨДӨРТ НАВЧИН ТАМХИ, ДҮНСЭН ТАМХИ ГЭХ МЭТ БУСАД ТӨРЛИЙН ТАМХИ ТАТСАН БЭ? <i>Хэрэв 10-аас цөөн өдөр бол зохих тоог Өдрийн тоо хэсэгт нөхнө. Харин 10 ба түүнээс олон өдөр бол 10-ыг дугуйлна. Хэрэв Өдөр бүр эсвэл Бараг өдөр бүр бол 30-ыг дугуйлна.</i>	Өдрийн тоо 0 <input type="checkbox"/> 10 ба түүнээс олон өдөр 10 Бараг өдөр бүр 30	
ТА9	ТА ЯМАР ТАМХИ ТАТСАН БЭ? <i>Тодруулж асуух:</i> Өөр ямар тамхи татсан бэ? <i>Хариулт бүрийг дугуйлна.</i>	Навчин тамхи А Дүнсэн тамхи Е Бусад (тодруулах) Х	
ТА10	ТА ХАМРЫН ТАМХИ, ЗАЖИЛДАГ ТАМХИ ГЭХ МЭТ УТААГҮЙ ТӨРЛИЙН ТАМХИ ХЭРЭГЛЭЖ БАЙСАН УУ?	Тийм 1 Үгүй 2	2→ТА14
ТА11	ТА СҮҮЛИЙН 1 САРД ХАМРЫН ТАМХИ, ЗАЖИЛДАГ ТАМХИ ГЭХ МЭТ УТААГҮЙ ТӨРЛИЙН ТАМХИ ХЭРЭГЛЭСЭН ҮҮ?	Тийм 1 Үгүй 2	2→ТА14
ТА12	ТА СҮҮЛИЙН 1 САРЫН ХЭДЭН ӨДӨРТ ХАМРЫН ТАМХИ, ЗАЖИЛДАГ ТАМХИ ГЭХ МЭТ УТААГҮЙ ТӨРЛИЙН ТАМХИ ХЭРЭГЛЭСЭН БЭ? <i>Хэрэв 10-аас цөөн өдөр бол зохих тоог Өдрийн тоо хэсэгт нөхнө. Харин 10 ба түүнээс олон өдөр бол 10-ыг дугуйлна. Хэрэв Өдөр бүр эсвэл Бараг өдөр бүр бол 30-ыг дугуйлна.</i>	Өдрийн тоо 0 <input type="checkbox"/> 10 ба түүнээс олон өдөр 10 Бараг өдөр бүр 30	

№	АСУУЛТ	ХАРИУЛТЫН КОД	АЛХАМ
ТА13	ТА ЯМАР ТАМХИ ХЭРЭГЛЭСЭН БЭ? <i>Тодруулж асуух:</i> ӨӨР ЯМАР ТАМХИ ХЭРЭГЛЭСЭН БЭ? <i>Хариулт бүрийг дугуйлна.</i>	Зажилдаг тамхи А Хамрын тамхи В Бусад (<i>тодруулах</i>) Х	
ТА14	БИ ТАНААС АРХИ, СОГТУУРУУЛАХ УНДААНЫ ТАЛААР ХЭДЭН АСУУЛТ АСУУЯ. ТА АРХИ, СОГТУУРУУЛАХ УНДАА УУЖ ҮЗСЭН ҮҮ?	Тийм 1 Үгүй 2	2 ➔ Бүлэг LS
ТА15	ТА АРХИ, СОГТУУРУУЛАХ УНДААГ АНХ ХЭДЭН НАСТАЙДАА УУСАН БЭ? <i>Тодруулах:</i> БИ ЭНД НААД ЗАХ НЬ НЭГ ЛААЗ ЭСВЭЛ НЭГ ШИЛ ШАР АЙРАГ, ЭСВЭЛ НЭГ ДАРСНЫ ХУНДАГА ДАРС, ЭСВЭЛ НЭГ ХУНДАГА АРХИ, КОНЬЯК, ВИСКИ УУСАН ТУХАЙ АСУУЖ БАЙГАА ЮМ ШҮҮ.	Огт ууж байгаагүй 00 Нас <input type="checkbox"/> <input type="checkbox"/>	00 ➔ Бүлэг LS
ТА16	ТА СҮҮЛИЙН 1 САРЫН ХЭДЭН ӨДӨРТ АРХИ, СОГТУУРУУЛАХ УНДАА УУСАН БЭ ? <i>Хэрэв 10-аас цөөн өдөр бол зохих тоог Өдрийн тоо хэсэгт нөхнө. Харин 10 ба түүнээс олон өдөр бол 10-ыг дугуйлна. Хэрэв Өдөр бүр эсвэл Бараг өдөр бүр бол 30-ыг дугуйлна.</i>	Уугаагүй 00 Өдрийн тоо 0 <input type="checkbox"/> 10 ба түүнээс олон өдөр 10 Бараг өдөр бүр 30	

15. АМЬДРАЛЫН СЭТГЭЛ ХАНАМЖ			LS
Энэ бүлгийн бүх асуултын хувьд хариултын код бүхий картыг ашиглана.			
№	АСУУЛТ	ХАРИУЛТЫН КОД	АЛХАМ
LS2	Би таны гэр бүл, найз, нөхөд, ажил, сургуульдаа хэр сэтгэл ханамжтай байдаг талаар хэдэн асуулт асууя. ТА ГЭРЛЭЛТЭНДЭЭ ХЭР СЭТГЭЛ ХАНГАЛУУН БАЙДАГ ВЭ?	Гэр бүлгүй..... 0 Маш их..... 1 Боломжийн..... 2 Дундаж..... 3 Яахав дээ..... 4 Огт хангалуун биш..... 5	
LS3	ТА НАЙЗ НӨХӨРЛӨЛДӨӨ ХЭР СЭТГЭЛ ХАНГАЛУУН БАЙДАГ ВЭ?	Найз нөхөдгүй..... 0 Маш их..... 1 Боломжийн..... 2 Дундаж..... 3 Яахав дээ..... 4 Огт хангалуун биш..... 5	
LS4	ТА ХИЧЭЭЛ, СУРГУУЛЬДАА ХЭР СЭТГЭЛ ХАНГАЛУУН БАЙДАГ ВЭ?	Сургуульд сурдаггүй..... 0 Маш их..... 1 Боломжийн..... 2 Дундаж..... 3 Яахав дээ..... 4 Огт хангалуун биш..... 5	
LS5	ТА ОДООГИЙН ЭРХЭЛЖ БҮЙ АЖИЛДАА ХЭР СЭТГЭЛ ХАНГАЛУУН БАЙДАГ ВЭ?	Ажил хийдэггүй..... 0 Маш их..... 1 Боломжийн..... 2 Дундаж..... 3 Яахав дээ..... 4 Огт хангалуун биш..... 5	
LS6	ТА ӨӨРТӨӨ ХЭР СЭТГЭЛ ХАНГАЛУУН БАЙДАГ ВЭ?	Маш их..... 1 Боломжийн..... 2 Дундаж..... 3 Яахав дээ..... 4 Огт хангалуун биш..... 5	
LS7	ТА ӨӨРИЙН АМЬДАРЧ БҮЙ ОРЧИН НӨХЦӨЛДӨӨ ХЭР СЭТГЭЛ ХАНГАЛУУН БАЙДАГ ВЭ? <i>Шаардлагатай бол энэ асуултанд амьдарч буй орчин, байр сууц, айл саахалтынхан, оршин суугаа газрын орчин нөхцөлийг хамруулж байгаа гэдгийг тайлбарлана.</i>	Маш их..... 1 Боломжийн..... 2 Дундаж..... 3 Яахав дээ..... 4 Огт хангалуун биш..... 5	
LS8	ТА ЕР НЬ АМЬДРАЛДАА ХЭР СЭТГЭЛ ХАНГАЛУУН БАЙДАГ ВЭ?	Маш их..... 1 Боломжийн..... 2 Дундаж..... 3 Яахав дээ..... 4 Огт хангалуун биш..... 5	

№	АСУУЛТ	ХАРИУЛТЫН КОД	АЛХАМ
LS9	ТА ӨӨРИЙН ЦАЛИН, ОРЛОГОДОО ХЭР СЭТГЭЛ ХАНГАЛУУН БАЙДАГ ВЭ?	Ямар ч орлогогүй..... 0 Маш их 1 Боломжийн 2 Дундаж 3 Яахав дээ 4 Огт хангалуун биш 5	
LS10	ЭНЭ БҮХНИЙГ НЭГТГЭН ДҮГНЭВЭЛ ТА ӨӨРИЙГӨӨ ХЭР ЖАРГАЛТАЙ ГЭЖ БОДОЖ БАЙНА ВЭ?	Маш их 1 Боломжийн 2 Дундаж 3 Яахав дээ 4 Огт хангалуун биш 5	
LS11	ӨНГӨРСӨН ЖИЛИЙН ЭНЭ ҮЕИЙНХТЭЙ ХАРЬЦУУЛБАЛ ТАНЫ АМЬДРАЛ САЙЖИРСАН УУ, МУУДСАН УУ ЭСВЭЛ ХЭВЭНДЭЭ БАЙГАА ЮУ?	Сайжирсан..... 1 Хэвэндээ 2 Муудсан..... 3	
LS12	ТАНЫ БОДЛООР ЖИЛИЙН ДАРАА ТАНЫ АМЬДРАЛ САЙЖРАХ УУ, МУУДАХ УУ ЭСВЭЛ ХЭВЭНДЭЭ БАЙХ УУ?	Сайжирна 1 Хэвэндээ байна 2 Муудна 3	

WM11	Ярилцлага дууссан	Цаг, минут <input type="text"/> <input type="text"/> : <input type="text"/> <input type="text"/>	
------	-------------------	--	--

WM12	<p>Эмэгтэй өрхийн 5 хүртэлх насны аль нэг хүүхдийн эх/асрамжлагч мөн эсэхийг “Өрхийн асуулга”-ын хуудасны Бүлэг HL-ийн Багана HL9-өөс шалгана.</p> <p><input type="checkbox"/> Тийм → Эмэгтэйн хүүхэд/асрамжлуулагчид харгалзах “5 хүртэлх насны хүүхдийн асуулга”-ын хуудасны дагуу түүнтэй ярилцлагыг эхэлнэ.</p> <p><input type="checkbox"/> Үгүй → Эмэгтэйд талархал илэрхийлээд ярилцлагыг дуусгана.</p> <p>Өрхөд дараагийн “15-49 насны эмэгтэйн асуулга”-д хамрагдах эмэгтэй эсвэл “5 хүртэлх насны хүүхдийн асуулга”-д хамрагдах хүүхдийн эх/асрамжлагч эсвэл “15-49 насны эрэгтэйн асуулга”-д хамрагдах эрэгтэй байгаа эсэхийг шалгана.</p>	
------	---	--

Ярилцлага авагчийн тэмдэглэл

Хянагчийн тэмдэглэл

Багийн ахлагчийн тэмдэглэл

Үндэсний статистикийн хорооны даргын
2010 оны 01/87 тоот тушаалаар батлав.

Маягт ХХС4-3

ХҮҮХЭД ХӨГЖИЛ 5 ХҮРТЭЛХ НАСНЫ ХҮҮХДИЙН АСУУЛГА **СУДАЛГАА 2010**

1. ХАЯГИЙН ХЭСЭГ		UF
Энэ асуулгад 5 хүртэлх насны хүүхэд бүрийн эх/асрамжлагчийг ("Өрхийн асуулга"-ын Бүлэг HL-ийн багана HL9-ийг харах) хамруулна. Судалгаанд хамрагдах хүүхэд тус бүрт нэг асуулгын хуудас нөхөгдөнө.		
UF1. Түүвэрлэгдсэн нэгжийн дугаар	<input type="text"/> <input type="text"/>	UF5. Эх/асрамжлагчийн нэр _____
UF2. Өрхийн дугаар	<input type="text"/> <input type="text"/>	UF6. Эх/асрамжлагчийн мөрийн дугаар <input type="text"/> <input type="text"/>
UF3. Хүүхдийн нэр _____		UF7. Ярилцлага авагчийн нэр, дугаар _____ <input type="text"/> <input type="text"/>
UF4. Хүүхдийн мөрийн дугаар	<input type="text"/> <input type="text"/>	UF8. Ярилцлага авсан огноо (он/сар/өдөр) ____/____/____

ТАНЫ МЭДЭЭЛЛИЙН НУУЦЫГ “ХУВЬ ХҮНИЙ НУУЦЫН ТУХАЙ” МОНГОЛ УЛСЫН ХУУЛИЙН 5-Р ЗҮЙЛИЙН 4 ДЭХ ХЭСЭГ БОЛОН “СТАТИСТИКИЙН ТУХАЙ” МОНГОЛ УЛСЫН ХУУЛИЙН 22-Р ЗҮЙЛИЙН 3 ДАХЬ ХЭСЭГТ ЗААСНЫ ДАГУУ ЧАНДЛАН ХАДГАЛНА.

БИД ЯРИЛЦЛАГАА ЭХЭЛЖ БОЛОХ УУ?

- ☐ Тийм, зөвшөөрсөн → Асуулт UF12-т шилжиж ярилцлага эхэлсэн цаг, минутыг тэмдэглээд ярилцлагыг эхэлнэ.
- ☐ Үгүй, зөвшөөрөөгүй → Асуулт UF9-ийг нөхөөд ярилцлагын үр дүнг багийн ахлагчтай зөвшилцөнө.

UF9. Ярилцлагын үр дүн Хүүхдийн эх/асрамжлагчийн хувьд дугуйлна.	Бүрэн 01 Эзгүй 02 Татгалзсан 03 Дутуу 04 Ярилцлага өгөх чадваргүй 05 Бусад (тодруулах) 96
UF10. Хянагчийн нэр, дугаар	_____ <input type="text"/> <input type="text"/>
UF11. Шивэлтийн операторын нэр, дугаар	_____ <input type="text"/> <input type="text"/>

UF12	Ярилцлага эхэлсэн	Цаг, минут <input type="text"/> <input type="text"/> : <input type="text"/> <input type="text"/>	
------	-------------------	--	--

2. НАС			AG
№	АСУУЛТ	ХАРИУЛТЫН КОД	АЛХАМ
AG1	<p>Би ТАНТАЙ (нэр)-ийн ТАЛААР ЯРИЛЦЬЯ.</p> <p>(Нэр)-ийн ТӨРСӨН ОН, САР, ӨДРИЙГ ХЭЛНЭ ҮҮ?</p> <p>Хүүхдийн төрсөн он, сар заавал нөхөгдөх ёстой.</p> <p>Хэрэв Хүүхдийн төрсөн өдөр мэдэгдэж байвал түүнийг Өдөр хэсэгт нөхөөд, Мэдэхгүй бол 98-ыг дугуйлна.</p>	<p>Төрсөн</p> <p>Он <input type="text"/> <input type="text"/> <input type="text"/> <input type="text"/></p> <p>Сар <input type="text"/> <input type="text"/></p> <p>Өдөр <input type="text"/> <input type="text"/></p> <p>Мэдэхгүй 98</p>	
AG2	<p>(Нэр) ХЭДЭН НАСТАЙ ВЭ?</p> <p>Шаардлагатай бол тодруулж асуух:</p> <p>(Нэр) СҮҮЛИЙН ТӨРСӨН ӨДРӨӨРӨӨ ХЭДЭН НАС ХҮРСЭН БЭ?</p> <p>Асуулт AG1 болон AG2 өөр хоорондоо тохирч байгаа эсэхийг заавал шалгана.</p>	<p>Нас (бүтэн насаар) <input type="text"/></p>	

3. ТӨРСНИЙ БҮРТГЭЛ			BR
№	АСУУЛТ	ХАРИУЛТЫН КОД	АЛХАМ
BR1	<p>(Нэр) ТӨРСНИЙ ГЭРЧИЛГЭЭТЭЙ ЮУ?</p> <p>Хэрэв Тийм бол асуух:</p> <p>ТА НАДАД ТҮҮНИЙГ ҮЗҮҮЛНЭ ҮҮ.</p>	<p>Тийм, үзсэн 1</p> <p>Тийм, үзээгүй 2</p> <p>Үгүй 3</p> <p>Мэдэхгүй 8</p>	<p>} Бүлэг EC</p>
BR2	<p>(Нэр)-ийг ИРГЭНИЙ БҮРТГЭЛ МЭДЭЭЛЛИЙН АЛБАНД БҮРТГҮҮЛСЭН ҮҮ?</p>	<p>Тийм 1</p> <p>Үгүй 2</p> <p>Мэдэхгүй 8</p>	<p>1 → Бүлэг EC</p>
BR3	<p>ТА ХҮҮХДИЙН ТӨРСНИЙГ ХЭРХЭН БҮРТГҮҮЛЭХИЙГ МЭДЭХ ҮҮ?</p>	<p>Тийм 1</p> <p>Үгүй 2</p>	

4. СУРГУУЛИЙН ӨМНӨХ НАСНЫ ХҮҮХДИЙН ХӨГЖИЛ			ЕС
№	АСУУЛТ	ХАРИУЛТЫН КОД	АЛХАМ
ЕС1	ТАНАЙД (<i>нэр</i>)-д ЗОРИУЛСАН ХҮҮХДИЙН ЭСВЭЛ ЗУРАГТАЙ НОМ БАЙДАГ УУ? ТИЙМ БОЛ ХЭД БАЙДАГ ВЭ?	Байхгүй 00 Номын тоо 0 <input type="text"/> 10 ба түүнээс олон 10	
ЕС2	Би (<i>нэр</i>) ГЭРТЭЭ БАЙХДАА ЯМАР ТӨРЛИЙН ТОГЛООМ, ЭД ЗҮЙЛГЭЭР ТОГЛОДОГ ТАЛААР МЭДМЭЭР БАЙНА. (<i>Нэр</i>) ДАРААХЬ ТОГЛООМ, ЭД ЗҮЙЛГЭЭР ТОГЛОДОГ УУ? ҮҮНД: <i>Хүүхдийн тоглоом, эд зүйлийг зөв тодорхойлохын тулд аль болох тодруулж асууна.</i>	Тийм Үгүй Мэдэхгүй [A] Гар аргаар хийсэн тоглоом 1 2 8 [B] Үйлдвэрийн аргаар хийсэн тоглоом 1 2 8 [D] Аяга, таваг гэх мэт гэр ахуйн эд зүйл 1 2 8 [E] Мод, чулуу гэх мэт зүйл 1 2 8	
ЕС3	НАСАНД ХҮРЭГЧИД ДЭЛГҮҮР ЯВАХ, ХУВЦАС УГААХ ГЭХ МЭТ ШАЛТГААНААР АСАРЧ БАЙГАА БАГА НАСНЫ ХҮҮХДЭЭ ГАНЦААРАНГ НЬ ЭСВЭЛ ӨӨР ХҮҮХДЭЭР ХАРУУЛЖ ОРХИХ ШААРДЛАГА ГАРДАГ. (<i>Нэр</i>)-ийг сүүлийн 7 хоногийн ХЭДЭН ӨДӨРТ ДАРААХЬ БАЙДАЛТАЙ ОРХИСОН БЭ? ҮҮНД: <i>Хэрэв Нэг ч өдөр дээрх байдалтай орхиогүй бол 0-ийг, Мэдэхгүй бол 8-ыг тус тус нөхнө.</i>	[A] 1 цагаас илүү хугацаагаар ганцааранг нь <input type="text"/> [B] 1 цагаас илүү хугацаагаар 10 хүртэлх насны хүүхдээр харуулж <input type="text"/>	
ЕС4	<i>Хүүхэд 3-4 настай эсэхийг Асуулт AG2-оос шалгана.</i> <input type="checkbox"/> Тийм, 3-4 настай → Асуулт ЕС5-аас үргэлжлүүлнэ. <input type="checkbox"/> Үгүй, 0-2 настай → Бүлэг BF-д шилжинэ.		
ЕС5	(<i>Нэр</i>) 2011/2012 ОНЫ ЭНЭ ХИЧЭЭЛИЙН ЖИЛД ЦЭЦЭРЛЭГ ЭСВЭЛ ХУВИЛБАРТ СУРГАЛТАНД ХАМРАГДСАН УУ?	Тийм 1 Үгүй 2 Мэдэхгүй 8	} ЕС7
ЕС6	(<i>Нэр</i>) СҮҮЛИЙН 7 ХОНОГТ ЦЭЦЭРЛЭГТ/ХУВИЛБАРТ СУРГАЛТАНД НИЙТ ХЭДЭН ЦАГ ХАМРАГДСАН БЭ?	Цаг <input type="text"/> <input type="text"/> Зуны амралттай 95	

№	АСУУЛТ	ХАРИУЛТЫН КОД	АЛХАМ
ЕС7	<p>СҮҮЛИЙН 3 ХОНОГТ ТА ЭСВЭЛ ТАНАЙ ӨРХИЙН 15 БА ТҮҮНЭЭС ДЭЭШ НАСНЫ ГИШҮҮДИЙН ХЭН НЭГ НЬ (<i>нэр</i>)-Д ДАРААХЬ БАЙДЛААР ЦАГ ГАРГАСАН УУ? ҮҮНД:</p> <p><i>Хэрэв Тийм бол тодруулж асуух:</i> ХЭН (<i>нэр</i>)-Д ЦАГ ГАРГАСАН БЭ?</p> <p><i>Хариулт бүрийг дугуйлна.</i></p>	<p style="text-align: right;">Хэн ч цаг Эх Эцэг Бусад гаргаагүй</p> <p>[A] Хамт ном унших, зурагтай ном үзэх A B X Y</p> <p>[B] Үлгэр, түүх ярьж өгөх A B X Y</p> <p>[C] Хамт дуу дуулах, (<i>нэр</i>)-ийг бүүвэйлэх A B X Y</p> <p>[D] Салхинд авч гарах A B X Y</p> <p>[E] Хамт тоглох A B X Y</p> <p>[F] Хамт эд юмс нэрлэх, тоо тоолох, зураг зурах A B X Y</p>	
ЕС7А	<p>Би (<i>нэр</i>)-ийн эрүүл мэнд, хөгжлийн талаар хэдэн асуулт асууя.</p> <p>(<i>Нэр</i>) ӨНГӨ ЯЛГАЖ ЧАДДАГ УУ?</p>	<p>Тийм 1</p> <p>Үгүй 2</p> <p>Мэдэхгүй 8</p>	
ЕС7В	<p>(<i>Нэр</i>) ГУРВАЛЖИН, ДӨРВӨЛЖИН, БӨӨРӨНХИЙ ГЭХ МЭТ ЭНГИЙН ДҮРС ЯЛГАЖ ЧАДДАГ УУ?</p>	<p>Тийм 1</p> <p>Үгүй 2</p> <p>Мэдэхгүй 8</p>	
ЕС8	<p>(<i>Нэр</i>) ЦАГААН ТОЛГОЙН НААД ЗАХ НЬ 10 ҮСЭГ НЭРЛЭЖ ЧАДДАГ УУ?</p>	<p>Тийм 1</p> <p>Үгүй 2</p> <p>Мэдэхгүй 8</p>	
ЕС9	<p>(<i>Нэр</i>) НААД ЗАХ НЬ ЭНГИЙН 4 ҮГ УНШИЖ ЧАДДАГ УУ?</p>	<p>Тийм 1</p> <p>Үгүй 2</p> <p>Мэдэхгүй 8</p>	
ЕС9А	<p>(<i>Нэр</i>) ТОО ТООЛЖ ЧАДДАГ УУ?</p>	<p>Тийм 1</p> <p>Үгүй 2</p> <p>Мэдэхгүй 8</p>	
ЕС10	<p>(<i>Нэр</i>) 10 ХҮРТЭЛХ ТООГ НЭРЛЭЖ ЧАДДАГ УУ?</p>	<p>Тийм 1</p> <p>Үгүй 2</p> <p>Мэдэхгүй 8</p>	

№	АСУУЛТ	ХАРИУЛТЫН КОД	АЛХАМ
ЕС11	(Нэр) ГАЗРААС ЯМАР НЭГ ЭД ЗҮЙЛИЙГ ХОЁР ХУРУУГААРАА ЧИМХЭЖ АВЧ ЧАДДАГ УУ?	Тийм 1 Үгүй 2 Мэдэхгүй 8	
ЕС11А	(Нэр) ЭРХИЙ, ДОЛООВОР, ДУНД ХУРУУГААРАА ХАЛБАГА, СЭРЭЭ, БАЛ ЗЭРГИЙГ БАРЬЖ ЧАДДАГ УУ?	Тийм 1 Үгүй 2 Мэдэхгүй 8	
ЕС12	(Нэр) ЗАРИМДАА ТОГЛОХ ЧАДВАРГҮЙ БОЛТЛОО БИЕ НЬ ТАВГУЙРХЭЖ, СУЛЬДДАГ УУ?	Тийм 1 Үгүй 2 Мэдэхгүй 8	
ЕС13	(Нэр)-д АЛИВАА ЗҮЙЛИЙГ ХЭРХЭН ЗӨВ ХИЙХИЙГ ЗААЖ ӨГӨХӨД ТҮҮНИЙГ ДАГАЖ ХИЙЖ ЧАДДАГ УУ?	Тийм 1 Үгүй 2 Мэдэхгүй 8	
ЕС14	(Нэр)-д ЯМАР НЭГ ЭНГИЙН ЗҮЙЛ ХИЙЛГЭХЭЭР ӨГӨХӨД БИЕ ДААН ХИЙХ ЧАДВАРТАЙ ЮУ?	Тийм 1 Үгүй 2 Мэдэхгүй 8	
ЕС15	(Нэр) БУСАД ХҮҮХЭДТЭЙ ЭВТЭЙ ТОГЛОДОГ УУ?	Тийм 1 Үгүй 2 Мэдэхгүй 8	
ЕС16	(Нэр) БУСАД ХҮҮХЭД ЭСВЭЛ ТОМЧУУДЫГ ӨШИГЛӨЖ, ХАЗАЖ, ЦОХЬДОГ УУ?	Тийм 1 Үгүй 2 Мэдэхгүй 8	
ЕС17	ҮЕИЙН ХҮҮХДҮҮДТЭЙ НЬ ХАРЬЦУУЛАХАД (нэр)-ийн АНХААРАЛ АМАРХАН САРНИДАГ УУ?	Тийм 1 Үгүй 2 Мэдэхгүй 8	

5. ЭХИЙН СҮҮГЭЭР ХООЛЛОЛТ			BF
№	АСУУЛТ	ХАРИУЛТЫН КОД	АЛХАМ
BF1	(Нэр) ЭХИЙН СҮҮГЭЭР ХООЛЛОЖ БАЙСАН УУ?	Тийм 1 Үгүй 2 Мэдэхгүй 8	} BF3
BF2	(Нэр) ОДОО ЭХИЙН СҮҮГЭЭР ХООЛЛОЖ БАЙГАА ЮУ?	Тийм 1 Үгүй 2 Мэдэхгүй 8	
BF3	Би (нэр)-ийн сүүлийн 1 хоногт ууж, идсэн хоол, ундны талаар мэдмээр байна. (Нэр) сүүлийн 1 хоногт ус уусан уу?	Тийм 1 Үгүй 2 Мэдэхгүй 8	
BF4	(Нэр) сүүлийн 1 хоногт ЭХИЙН СҮҮ ОРЛУУЛАГЧ БҮТЭЭГДЭХҮҮН УУСАН УУ?	Тийм 1 Үгүй 2 Мэдэхгүй 8	} BF6
BF5	(Нэр) сүүлийн 1 хоногт ЭХИЙН СҮҮ ОРЛУУЛАГЧ БҮТЭЭГДЭХҮҮН ХЭДЭН УДАА УУСАН БЭ?	Удаа <input type="checkbox"/> <input type="checkbox"/>	
BF6	(Нэр) сүүлийн 1 хоногт МАЛЫН СҮҮ, ЛААЗАЛСАН, САВЛАСАН ЭСВЭЛ ХУУРАЙ СҮҮ УУСАН УУ?	Тийм 1 Үгүй 2 Мэдэхгүй 8	
BF7	(Нэр) сүүлийн 1 хоногт МАЛЫН СҮҮ, ЛААЗАЛСАН, САВЛАСАН ЭСВЭЛ ХУУРАЙ СҮҮ ХЭДЭН УДАА УУСАН БЭ?	Удаа <input type="checkbox"/> <input type="checkbox"/>	} BF7A
BF7A	(Нэр) сүүлийн 1 хоногт ЦАЙ ЭСВЭЛ ХЯРАМ УУСАН УУ?	Тийм 1 Үгүй 2 Мэдэхгүй 8	
BF8	(Нэр) сүүлийн 1 хоногт ЖИМСНИЙ ШҮҮС УУСАН УУ?	Тийм 1 Үгүй 2 Мэдэхгүй 8	
BF9	(Нэр) сүүлийн 1 хоногт ХАР ШӨЛ УУСАН УУ?	Тийм 1 Үгүй 2 Мэдэхгүй 8	
BF10	(Нэр) сүүлийн 1 хоногт АМИНДЭМ, ЭРДЭС БОДИС АГУУЛСАН ЯМАР НЭГ БЭЛДМЭЛ, БҮТЭЭГДЭХҮҮН ЭСВЭЛ ЭМ УУСАН УУ?	Тийм 1 Үгүй 2 Мэдэхгүй 8	
BF11	(Нэр) сүүлийн 1 хоногт ШИНГЭН СЭЛБЭХ ДАВСНЫ УУСМАЛ УУСАН УУ?	Тийм 1 Үгүй 2 Мэдэхгүй 8	

№	АСУУЛТ	ХАРИУЛТЫН КОД	АЛХАМ
BF12	(Нэр) СҮҮЛИЙН 1 ХОНОГТ ЭДГЭЭРЭЭС БУСАД ТӨРЛИЙН ШИНГЭН ЗҮЙЛ УУСАН УУ?	Тийм 1 Үгүй 2 Мэдэхгүй 8	
BF12A	(Нэр) СҮҮЛИЙН 1 ХОНОГТ ЖИМС, НОГООНЫ НУХАШ ИДСЭН ҮҮ?	Тийм 1 Үгүй 2 Мэдэхгүй 8	} BF13
BF12B	(Нэр) СҮҮЛИЙН 1 ХОНОГТ ЖИМС, НОГООНЫ НУХАШ ХЭДЭН УДАА ИДСЭН БЭ?	Удаа <input type="checkbox"/> <input type="checkbox"/>	
BF13	(Нэр) СҮҮЛИЙН 1 ХОНОГТ ТАРАГ УУСАН УУ?	Тийм 1 Үгүй 2 Мэдэхгүй 8	} BF15
BF14	(Нэр) СҮҮЛИЙН 1 ХОНОГТ ТАРАГ ХЭДЭН УДАА УУСАН БЭ?	Удаа <input type="checkbox"/> <input type="checkbox"/>	
BF15	(Нэр) СҮҮЛИЙН 1 ХОНОГТ КАША ИДСЭН ҮҮ?	Тийм 1 Үгүй 2 Мэдэхгүй 8	} BF16
BF15A	(Нэр) СҮҮЛИЙН 1 ХОНОГТ КАША ХЭДЭН УДАА ИДСЭН БЭ?	Удаа <input type="checkbox"/> <input type="checkbox"/>	
BF16	(Нэр) СҮҮЛИЙН 1 ХОНОГТ ЯМАР НЭГ ТӨРЛИЙН ЗУТАН, БАНТАН, ТОМЧУУДЫН ХООЛНООС ИДСЭН ҮҮ?	Тийм 1 Үгүй 2 Мэдэхгүй 8	} BF18
BF17	(Нэр) СҮҮЛИЙН 1 ХОНОГТ ЯМАР НЭГ ТӨРЛИЙН ЗУТАН, БАНТАН, ТОМЧУУДЫН ХООЛНООС ХЭДЭН УДАА ИДСЭН БЭ?	Удаа <input type="checkbox"/> <input type="checkbox"/>	
BF18	(Нэр) СҮҮЛИЙН 1 ХОНОГТ УГЖААР ЯМАР НЭГ ШИНГЭН ЗҮЙЛ УУСАН УУ?	Тийм 1 Үгүй 2 Мэдэхгүй 8	

6. ХҮҮХДИЙН ӨВЧЛӨЛ, ЭМЧИЛГЭЭ, СУВИЛГАА			СА
№	АСУУЛТ	ХАРИУЛТЫН КОД	АЛХАМ
СА1	(Нэр) сүүлийн 14 хоногт суулгасан уу?	Тийм 1 Үгүй 2 Мэдэхгүй 8	} СА7
СА2	Би (нэр)-ийг суулгаж байхад түүнд эхийн сүү болон бусад шингэн зүйлийг хэр хэмжээтэй өгч байсан талаар мэдмээр байна. (Нэр)-ийг суулгаж байхад түүнд шингэн зүйлийг хэвийн хэмжээнээс хэр их, бага өгч байсан бэ? <i>Хэрэв Бага бол тодруулж асуух:</i> Маш бага уу, бага зэрэг үү?	Маш бага 1 Бага зэрэг 2 Хэвийн хэмжээнд 3 Хэвийн хэмжээнээс их 4 Шингэн зүйл огт өгөөгүй 5 Мэдэхгүй 8	
СА3	(Нэр)-ийг суулгаж байхад түүнд хоолыг хэвийн хэмжээнээс хэр их, бага өгч байсан бэ? <i>Хэрэв Бага бол тодруулж асуух:</i> Маш бага уу, бага зэрэг үү?	Маш бага 1 Бага зэрэг 2 Хэвийн хэмжээнд 3 Хэвийн хэмжээнээс их 4 Хоол огт өгөөгүй 5 Хоолонд орж эхлээгүй 6 Мэдэхгүй 8	
СА4	(Нэр)-ийг суулгаж байхад дараахь төрлийн шингэн сэлбэх давсны уусмалыг уулгасан уу? Үүнд:	Тийм Үгүй Мэдэхгүй [A] Үйлдвэрийн аргаар бэлтгэж савласан шингэн сэлбэх давсны уусмал 1 2 8 [F] Гэрийн нөхцөлд бэлтгэсэн шингэн сэлбэх давсны уусмал 1 2 8	
СА5	(Нэр)-ийг суулгаж байхад (өөр) ямар нэг эмчилгээ хийсэн үү?	Тийм 1 Үгүй 2 Мэдэхгүй 8	} СА7

№	АСУУЛТ	ХАРИУЛТЫН КОД	АЛХАМ
СА6	ЯМАР ЭМЧИЛГЭЭ ХИЙСЭН БЭ? <i>Тодруулж асуух:</i> ӨӨР ЯМАР НЭГ ЭМЧИЛГЭЭ ХИЙСЭН ҮҮ? <i>Хариулт бүрийг дугуйлна.</i>	Эм, сироп Антибиотик (левомецетин, котримоксазол, ципрофлоксацин) A Гэдэсний гүрвэлзэх хөдөлгөөн сааруулагч (имодиум, ломотил) B Цайрын бэлдмэл C Бусад (<i>тодруулах</i>) G Мэдэхгүй H Тариа Антибиотик L Дуслын шингэн O Бусад (<i>тодруулах</i>) M Мэдэхгүй N Гэрийн нөхцөлд бэлтгэсэн эм, тариа, өвс ургамлын гаралтай уламжлалт эмчилгээний эм Q Бусад (<i>тодруулах</i>) X	
СА6А	ТУХАЙН ЭМЧИЛГЭЭГ ХЭН ЗӨВЛӨСӨН БЭ?	Эмч, эмнэлгийн мэргэжилтэн 1 Эмийн санч 2 Эх/ асрамжлагч өөрөө 3 Бусад (<i>тодруулах</i>) 6 Мэдэхгүй 8	
СА7	(Нэр) СҮҮЛИЙН 14 ХОНОГТ ХАНИАД ХҮРСЭН ҮҮ?	Тийм 1 Үгүй 2 Мэдэхгүй 8	} СА14
СА8	(Нэр) ХАНИАД ХҮРСЭН БАЙХАД АМЬСГАЛ НЬ ОЛШИРЧ ЭСВЭЛ СААДТАЙ БОЛЖ БАЙСАН УУ?	Тийм 1 Үгүй 2 Мэдэхгүй 8	} СА14
СА9	(Нэр)-ийн АМЬСГАЛ ОЛШИРЧ ЭСВЭЛ СААДТАЙ БОЛЖ БАЙХ ҮЕД ЦЭЭЖ НЬ ХОНХОЛЗОЖ БАЙСАН УУ ЭСВЭЛ ХАМАР НЬ БИТҮҮРЧ БАЙСАН УУ?	Зөвхөн цээж нь хонхолзож байсан 1 Зөвхөн хамар нь битүүрч байсан 2 Хоёул 3 Бусад (<i>тодруулах</i>) 6 Мэдэхгүй 8	2→СА14 6→СА14
СА10	ТА (нэр)-ийг ЭМЧЛЭХИЙН ТУЛД ХАА НЭГ ГАЗАР ЭСВЭЛ ХЭН НЭГЭНД ХАНДСАН УУ?	Тийм 1 Үгүй 2 Мэдэхгүй 8	} СА12

№	АСУУЛТ	ХАРИУЛТЫН КОД	АЛХАМ
CA11	ТА ХААНА ЭСВЭЛ ХЭНД ХАНДСАН БЭ? <i>Тодруулж асуух:</i> ӨӨР ХАА НЭГ ГАЗАР ЭСВЭЛ ХЭН НЭГЭНД ХАНДСАН УУ? <i>Хандсан газар, хүнийг зөв тодорхойлохын тулд аль болох тодруулж асууна.</i> <i>Гэвч ямар нэг байдлаар өөрийн саналыг хэлэх, зөвлөгөө өгөх гэх мэтээр нөлөөлж болохгүй.</i> <i>Хариулт бүрийг дугуйлна.</i>	Улсын Нэгдсэн эмнэлэг A Эрүүл мэндийн төв B Өрхийн эмнэлэг C Сум, сум дундын эмнэлэг D Явуулын эмнэлэг E Хувийн Эмнэлэг, клиник I Эмч J Эмийн санч K Явуулын эмнэлэг L Бусад Хамаатан, найз P Бариа, засалч, уламжлалт эмчилгээний эмч R Түргэн тусламж S Бусад (<i>тодруулах</i>) X	
CA12	(Нэр)-ийг эмчлэхийн тулд ямар нэг эм, ТАРИА ХЭРЭГЛЭСЭН ҮҮ?	Тийм 1 Үгүй 2 Мэдэхгүй 8	} CA14
CA13	(Нэр)-ийг эмчлэхийн тулд ямар эм, ТАРИА ХЭРЭГЛЭСЭН БЭ? <i>Тодруулж асуух:</i> ӨӨР ЯМАР НЭГ ЭМ, ТАРИА ХЭРЭГЛЭСЭН ҮҮ? <i>Хариулт бүрийг дугуйлна.</i>	Антибиотик (левомецетин, котримоксазол, ципрофлоксацин) Шахмал, сироп A Тариа B Парацетамол (панадол, ацетаминофен) P Аспирин Q Ибупруфен (халуун бууруулах эм) R Бусад (<i>тодруулах</i>) X Мэдэхгүй Z	
CA14	Хүүхэд 0-2 настай эсэхийг Асуулт AG2-оос шалгана. <input type="checkbox"/> Тийм, 0-2 настай → Асуулт CA15-аас үргэлжлүүлнэ. <input type="checkbox"/> Үгүй, 3 ба түүнээс дээш настай → Бүлэг IM-д шилжинэ.		
CA15	(Нэр) ХАМГИЙН СҮҮЛД БААХАД БААСЫГ НЬ ЯАЖ ЗАЙЛУУЛСАН БЭ?	Хүүхэд жорлонд бие зассан 01 Жорлонд хаясан 02 Суваг шуудуу, муу усны нүхэнд хаясан 03 Хогийн саванд хаясан 04 Газарт булсан 05 Задгай орхисон, хаясан 06 Бусад (<i>тодруулах</i>) 96 Мэдэхгүй 98	

7. ВАКЦИНЖУУЛАЛТ			IM
Хэрэв хүүхдийн вакцинжуулалтын карт байгаа бол Асуулт IM3-ыг түүн дээр бүртгэгдсэн вакцин бүрийн хийлгэсэн огноог хуулж бичих замаар нөхнө.			
№	АСУУЛТ	ХАРИУЛТЫН КОД	АЛХАМ
IM1	(Нэр) ВАКЦИНЖУУЛАЛТЫН КАРТТАЙ ЮУ? Хэрэв Тийм бол асуух: ТА НАДАД ТҮҮНИЙГ НЬ ҮЗҮҮЛНЭ ҮҮ.	Тийм, үзсэн 1 Тийм, карт нь эх/асрамжлагчид байгаагүй 2 Үгүй 3	1 → IM3 2 → IM6
IM2	(Нэр) ВАКЦИНЖУУЛАЛТЫН КАРТТАЙ БАЙСАН УУ?	Тийм 1 Үгүй 2	} IM6
IM3	(a) Картнаас вакцин бүрийн хийлгэсэн огноог хуулж нөхнө. (b) Хэрэв картан дээр тухайн вакцин хийлгэсэн гэдэг нь тэмдэглэгдсэн боловч огноо нь тэмдэглэгдээгүй байвал Он багананд 4444-ийг нөхнө.	Вакцин хийлгэсэн огноо Он Сар Өдөр	
	Сүрьеэгийн эсрэг вакцин		
	Халдварт саагийн эсрэг вакцины төрөх үеийн тун		
	Халдварт саагийн эсрэг вакцины 1-р тун		
	Халдварт саагийн эсрэг вакцины 2-р тун		
	Халдварт саагийн эсрэг вакцины 3-р тун		
	Гуравт эсвэл тавт вакцины 1-р тун		
	Гуравт эсвэл тавт вакцины 2-р тун		
	Гуравт эсвэл тавт вакцины 3-р тун		
	Хоёрт вакцин (сахуу, татран)		
	Б гепатитын эсрэг вакцины төрөх үеийн тун		
	Б гепатитын эсрэг вакцины 1-р тун		
	Б гепатитын эсрэг вакцины 2-р тун		
	Б гепатитын эсрэг вакцины 3-р тун		
	Улаан бурхан, гахайн хавдар, улаануудын эсрэг вакцины 1-р тун		
	Улаан бурхан, гахайн хавдар, улаануудын эсрэг вакцины 2-р тун		
	А аминдэм		
IM3A	Асуулт IM3-ын мэдээллийг өрхийн эмнэлэгт байгаа вакцинжуулалтын картнаас нөхсөн үү? <input type="checkbox"/> Тийм, өрхийн эмнэлэгт байгаа вакцинжуулалтын картнаас нөхсөн → Асуулгыг дуусгана. <input type="checkbox"/> Үгүй, эх/асрамжлагчид байгаа вакцинжуулалтын картнаас нөхсөн → Асуулт IM4-өөс үргэлжлүүлнэ.		
IM4	Дээрх бүх вакцинууд вакцинжуулалтын картан дээр бүртгэгдсэн эсэхийг Асуулт IM3-аас шалгана. <input type="checkbox"/> Тийм, бүх вакцинууд бүртгэгдсэн → Асуулт IM18-д ишлэжнэ. <input type="checkbox"/> Үгүй, зарим вакцин бүртгэгдээгүй → Асуулт IM5-аас үргэлжлүүлнэ.		
IM5	(Нэр) ЭНЭ ВАКЦИНЖУУЛАЛТЫН КАРТАН ДЭЭР БҮРТГЭГДСЭНЭЭС ӨӨР ВАКЦИН ХИЙЛГЭЖ БАЙСАН УУ? ЯМАР НЭГ КАМПАНИТ АЖЛЫН ХҮРЭЭНД ЭСВЭЛ ВАКЦИНЖУУЛАЛТЫН ӨДРӨӨР ХИЙЛГЭСЭН ВАКЦИН БАЙЖ БОЛНО. Зөвхөн Асуулт IM3 дахь вакцинуудаас дурдсан тохиолдолд л "I"-ийг дугуйлна.	Тийм 1 (Дурдсан вакцины нэрийг зөв тодорхойлохын тулд аль болох тодруулж асуугаад Асуулт IM3 дахь тухайн вакцины Он багананд 6666-г нөхөөд Асуулт IM18-д ишлэжнэ.) Үгүй 2 Мэдэхгүй 8	1 → IM3 } IM18

№	АСУУЛТ	ХАРИУЛТЫН КОД	АЛХАМ
IM6	(Нэр) ЯМАР НЭГ ВАКЦИН ХИЙЛГЭЖ БАЙСАН УУ?	Тийм 1 Үгүй 2 Мэдэхгүй 8	} IM18
IM7	(Нэр) СҮРЬЭГИЙН ЭСРЭГ ГАРЫН ШУУ ЭСВЭЛ БУЛЧИНД ТАРЬДАГ, ТАРИУЛСНЫ ДАРАА СОРВИ ҮҮСДЭГ ВАКЦИН ХИЙЛГЭЖ БАЙСАН УУ?	Тийм 1 Үгүй 2 Мэдэхгүй 8	} IM8
IM7A	(Нэр) СҮРЬЭГИЙН ЭСРЭГ ВАКЦИНЫГ ТӨРСНИЙ ДАРААХЬ 48 ЦАГИЙН ДОТОР ХИЙЛГЭСЭН ҮҮ?	Тийм 1 Үгүй 2 Мэдэхгүй 8	
IM8	(Нэр) ХАЛДВАРТ СААГИЙН ЭСРЭГ АМАНД ДУСААДАГ ВАКЦИН ХИЙЛГЭЖ БАЙСАН УУ?	Тийм 1 Үгүй 2 Мэдэхгүй 8	} IM11
IM9	(Нэр) ХАЛДВАРТ СААГИЙН ЭСРЭГ ВАКЦИНЫ ЭХНИЙ ТУНГ ТӨРСНИЙ ДАРААХЬ 48 ЦАГИЙН ДОТОР УУСАН УУ?	Тийм 1 Үгүй 2 Мэдэхгүй 8	
IM10	(Нэр) ХАЛДВАРТ СААГИЙН ЭСРЭГ ВАКЦИНЫГ ХЭДЭН УДАА УУСАН БЭ?	Удаа <input type="checkbox"/> Хийлгэвэл зохих бүгдийг хийлгэсэн 7 Мэдэхгүй 8	
IM11	(Нэр) ӨГЗӨГ, ГУЯНД ТАРЬДАГ ГУРАВТ ЭСВЭЛ ТАВТ ВАКЦИН ХИЙЛГЭЖ БАЙСАН УУ? САХУУ, ХӨХҮҮЛ ХАНИАД, ТАТРАНГИЙН ЭСРЭГ ВАКЦИНЫГ ГУРАВТ ВАКЦИН ГЭДЭГ. САХУУ, ХӨХҮҮЛ ХАНИАД, ТАТРАН, Б ХЕПАТИТ БОЛОН ХЕМОФИЛЮС ИНФЛЮЕНЗА Б-ГИЙН ЭСРЭГ ВАКЦИНЫГ ТАВТ ВАКЦИН ГЭДЭГ. <i>Зарим тохиолдолд гуравт, тавт вакциныг халдварт саагийн эсрэг вакцинтай хамт хийдэг гэдгийг сануулах замаар аль болох тодруулж асууна.</i>	Тийм 1 Үгүй 2 Мэдэхгүй 8	} IM13
IM12	(Нэр) ГУРАВТ ЭСВЭЛ ТАВТ ВАКЦИНЫГ ХЭДЭН УДАА ХИЙЛГЭСЭН БЭ?	Удаа <input type="checkbox"/> Хийлгэвэл зохих бүгдийг хийлгэсэн 7 Мэдэхгүй 8	
IM13	(Нэр) Б ХЕПАТИТЫН ЭСРЭГ ӨГЗӨГ, ГУЯНД ТАРЬДАГ ВАКЦИН ХИЙЛГЭЖ БАЙСАН УУ? <i>Зарим тохиолдолд Б хепатитын эсрэг вакциныг сүрьеэ болон халдварт саагийн эсрэг вакцинуудтай хамт хийдэг гэдгийг сануулах замаар аль болох тодруулж асууна.</i>	Тийм 1 Үгүй 2 Мэдэхгүй 8	} IM16

№	АСУУЛТ	ХАРИУЛТЫН КОД	АЛХАМ
IM14	(Нэр) Б ХЕПАТИТЫН ЭСРЭГ ВАКЦИНЫ ЭХНИЙ ТУНГ ТӨРСНИЙ ДАРААХЬ 48 ЦАГИЙН ДОТОР ХИЙЛГЭСЭН ҮҮ?	Тийм 1 Үгүй 2 Мэдэхгүй 8	
IM15	(Нэр) Б ХЕПАТИТЫН ЭСРЭГ ВАКЦИНЫГ ХЭДЭН УДАА ХИЙЛГЭСЭН БЭ?	Удаа <input type="checkbox"/> Хийлгэвэл зохих бүгдийг хийлгэсэн 7 Мэдэхгүй 8	
IM16	8 БА ТҮҮНЭЭС ДЭЭШ САРТАЙ ХҮҮХДИЙН ГАРЫН ШУУНД ТАРЬДАГ УЛААН БУРХАНЫ ЭСРЭГ ВАКЦИНЫГ (нэр) ХИЙЛГЭЖ БАЙСАН УУ?	Тийм 1 Үгүй 2 Мэдэхгүй 8	} IM18
IM16A	(Нэр) УЛААН БУРХАНЫ ЭСРЭГ ВАКЦИНЫГ ХЭДЭН УДАА ХИЙЛГЭСЭН БЭ?	Удаа <input type="checkbox"/> Хийлгэвэл зохих бүгдийг хийлгэсэн 7 Мэдэхгүй 8	
IM18	(Нэр) СҮҮЛИЙН 6 САРД А АМИНДЭМ УУСАН УУ?	Тийм 1 Үгүй 2 Мэдэхгүй 8	} IM18B
IM18A	(Нэр) СҮҮЛИЙН 6 САРД ЯМАР ӨНГИЙН А АМИНДЭМ УУСАН БЭ?	Улаан А Хөх В Цагаан С Мэдэхгүй Y	
IM18B	(Нэр) СҮҮЛИЙН 6 САРД Д АМИНДЭМ УУСАН УУ?	Тийм 1 Үгүй 2 Мэдэхгүй 8	} IM18D
IM18C	(Нэр) СҮҮЛИЙН 6 САРД ЯМАР ТӨРЛИЙН Д АМИНДЭМ УУСАН БЭ?	Шахмал (50,000) А Капсултай (50,000) В Уусмал (дусал) С Бусад (тодруулах) Х Мэдэхгүй Y	
IM18D	(Нэр) СҮҮЛИЙН 6 САРД ТӨМРИЙН БЭЛДМЭЛ УУСАН УУ?	Тийм 1 Үгүй 2 Мэдэхгүй 8	} IM19
IM18E	(Нэр) СҮҮЛИЙН 6 САРД ЯМАР ТӨРЛИЙН ТӨМРИЙН БЭЛДМЭЛ УУСАН БЭ?	Шахмал А Төмрийн сироп В Бусад (тодруулах) Х Мэдэхгүй Y	

IM19	(Нэр) ДАРААХЬ ҮНДЭСНИЙ ВАКЦИНЖУУЛАЛТЫН ӨДРҮҮДЭД ОРОЛЦОЖ БАЙСАН УУ? ҮҮНД:	Тийм Үгүй Мэдэхгүй	
		[A] 5-р сарын вакцинжуулалт	1 2 8
		[B] 10-р сарын вакцинжуулалт	1 2 8
IM20	(Нэр) СҮҮЛИЙН 6 САРД ОЛОН НАЙРЛАГАТ БИЧИЛ ТЭЖЭЭЛИЙН ХОЛИМОГ ХЭРЭГЛЭСЭН ҮҮ?	Тийм 1 Үгүй 2 Мэдэхгүй 8	} UF13
IM21	(Нэр) СҮҮЛИЙН 6 САРД ХЭДЭН УУТ ОЛОН НАЙРЛАГАТ БИЧИЛ ТЭЖЭЭЛИЙН ХОЛИМОГ ХЭРЭГЛЭСЭН БЭ?	Уут <input type="checkbox"/> <input type="checkbox"/> <input type="checkbox"/> Мэдэхгүй 998	
IM22	ОЛОН НАЙРЛАГАТ БИЧИЛ ТЭЖЭЭЛИЙН ХОЛИМОГЫГ (нэр)-ийн хоолонд нь хэрхэн хольж өгдөг вэ?	Хоолоо болгож байхдаа 1 Дөнгөж болсон тогоотой хоолонд 2 Аягатай халуун хоолонд нь 3 Аягатай бүлээн хоолонд нь 4 Аягатай хүйтэн хоолонд нь 5 Бусад (тодруулах) 6 Мэдэхгүй 8	
IM23	ТА ОЛОН НАЙРЛАГАТ БИЧИЛ ТЭЖЭЭЛИЙН ХОЛИМОГЫН ТАЛААРХ МЭДЭЭЛИЙГ ХААНААС АВСАН БЭ?	Эмнэлгийн байгууллага Сум/ өрхийн A Бусад B Олон нийтийн мэдээллийн хэрэгсэл Телевиз C Радио, FM D Сонин, сэтгүүл E Сайн дурын ажилтан F Хамаатан, найз G Бусад (тодруулах) X Мэдэхгүй Y	

UF13	Ярилцлага дууссан	Цаг, минут <input type="checkbox"/> <input type="checkbox"/> : <input type="checkbox"/> <input type="checkbox"/>	
------	-------------------	--	--

UF14	<p>Эх/асрамжлагч өрхийн 5 хүртэлх насны өөр хүүхдийн эх/асрамжлагч эсэхийг шалгана.</p> <p><input type="checkbox"/> Тийм → Хүүхдийн жин, өндрийг бүх ганцаарчилсан ярилцлагыг авч дууссаны дараа хэмжинэ гэдгийг тайлбарлана.</p> <p>Эмэгтэйн дараагийн хүүхэд/асрамжлуулагчид харгалзах “5 хүртэлх насны хүүхдийн асуулга”-ын хуудасны дагуу түүнтэй ярилцлагыг эхэлнэ.</p> <p><input type="checkbox"/> Үгүй → Эх/асрамжлагчид талархал илэрхийлээд ярилцлагыг дуусган түүний хүүхэд/асрамжлуулагчийн жин, биеийн өндрийг хэмжих талаар хэлээд, хэмжилтэнд бэлтгэнэ.</p>
------	---

8. ХҮҮХДИЙН ЖИН, ӨНДРИЙН ХЭМЖИЛТ			AN
<p>Өрхийн 5 хүртэлх насны хүүхэд бүрт харгалзах асуулгын хуудсыг нөхөж дуусаад хүүхэд бүрийн жин, өндрийг хэмжинэ. Хэмжилтийн үр дүнг асуулгын хуудсанд зөв нөхөхийг маш сайн анхаарах ба нөхөхөөс өмнө хүүхдэд харгалзах “Өрхийн асуулга”-ын хуудасны Бүлэг HL-ээс түүний нэр, мөрийн дугаарыг сайтар шалгана.</p>			
№	АСУУЛТ	ХАРИУЛТЫН КОД	АЛХАМ
AN1	Хэмжигчийн нэр, дугаар	_____ <input type="text"/> <input type="text"/>	
AN2	Хэмжилтийн үр дүн	Жин, өндрийг хэмжсэн 1 Хүүхэд эзгүй байсан 2 Хүүхэд эсвэл эх/асрамжлагч татгалзсан 3 Бусад (тодруулах) 6	} AN6
AN3	Хүүхдийн жин	Килограмм (кг) <input type="text"/> <input type="text"/> <input type="text"/> Жинг хэмжээгүй 999	
AN4	Хүүхдийн биеийн урт/ өндөр <i>Хүүхдийн насыг Асуулт AG2-оос шалгана.</i> <input type="checkbox"/> 2 хүртэлх настай <i>Хэвтүүлж байгаад биеийн уртыг хэмжинэ.</i> <input type="checkbox"/> 2 ба түүнээс дээш настай <i>Зогсоож байгаад биеийн өндрийг хэмжинэ.</i>	Урт (см) Хэвтүүлж байгаад хэмжсэн 1 <input type="text"/> <input type="text"/> <input type="text"/> <input type="text"/> Өндөр (см) Зогсоож байгаад хэмжсэн 2 <input type="text"/> <input type="text"/> <input type="text"/> <input type="text"/> Урт/ өндрийг хэмжээгүй 9999	
AN6	<p>Өрхөд жин, өндрийг нь хэмжих 5 хүртэлх насны өөр хүүхэд байгаа эсэхийг шалгана.</p> <p><input type="checkbox"/> Тийм → Дараагийн хүүхдийн жин, өндрийг хэмжинэ.</p> <p><input type="checkbox"/> Үгүй → Өрхийн ярилцлагад хамрагдсан бүх хүнд талархал илэрхийлээд ярилцлагыг дуусгана.</p> <p>Өрхийн хувьд нөхөгдөж дууссан бүх асуулгын хуудсыг нэг дор цуглуулж эмхлээд, асуулгын хуудас бүрийн хаягийн хэсэг бүрэн дүүрэн нөхөгдсөн эсэхийг нягтална.</p> <p>“Өрхийн асуулга”-ын хуудсанд ам бүлийн гишүүдийн тоо, судалгаанд бүрэн хамрагдсан эмэгтэй, хүүхэд, эрэгтэйн тоо зэргийг нэгтгэж гаргаад зохих хэсэгт нөхөж дуусгана.</p>		

Ярилцлага авагчийн тэмдэглэл

Хянагчийн тэмдэглэл

Багийн ахлагчийн тэмдэглэл

Үндэсний статистикийн хорооны даргын
2010 оны 01/87 тоот тушаалаар батлав.

Маягт ХХС4-4



15-49 НАСНЫ ЭРЭГТЭЙН АСУУЛГА

1. ХАЯГИЙН ХЭСЭГ		МЕ
Энэ асуулгад 15-49 насны бүх эрэгтэйчүүдийг хамруулна. Судалгаанд хамрагдах эрэгтэй бүрт нэг асуулгын хуудас нөхөгдөнө.		
МЕ1. Түүвэрлэгдсэн нэгжийн дугаар	<input type="text"/> <input type="text"/>	МЕ4. Эрэгтэйн мөрийн дугаар <input type="text"/> <input type="text"/>
МЕ2. Өрхийн дугаар	<input type="text"/> <input type="text"/>	МЕ5. Ярилцлага авагчийн нэр, дугаар <input type="text"/> <input type="text"/>
МЕ3. Эрэгтэйн нэр <input type="text"/>	МЕ6. Ярилцлага авсан огноо (он/ сар/ өдөр) <input type="text"/> <input type="text"/> <input type="text"/> / <input type="text"/> <input type="text"/> / <input type="text"/> <input type="text"/>	

ТАНЫ МЭДЭЭЛЛИЙН НУУЦЫГ “ХУВЬ ХҮНИЙ НУУЦЫН ТУХАЙ” МОНГОЛ УЛСЫН ХУУЛИЙН 5-Р ЗҮЙЛИЙН 4 ДЭХ ХЭСЭГ БОЛОН “СТАТИСТИКИЙН ТУХАЙ” МОНГОЛ УЛСЫН ХУУЛИЙН 22-Р ЗҮЙЛИЙН 3 ДАХЬ ХЭСЭГТ ЗААСНЫ ДАГУУ ЧАНДЛАН ХАДГАЛНА.

БИД ЯРИЛЦЛАГАА ЭХЭЛЖ БОЛОХ УУ?

- ☐ Тийм, зөвшөөрсөн → Асуулт МЕ10-т шилжиж ярилцлага эхэлсэн цаг, минутыг тэмдэглээд ярилцлагыг эхэлнэ.
- ☐ Үгүй, зөвшөөрөөгүй → Асуулт МЕ7-г нөхөөд ярилцлагын үр дүнг багийн ахлагчтай зөвшилцөнө.

МЕ7. Ярилцлагын үр дүн	Бүрэн..... 01 Эзгүй..... 02 Татгалзсан 03 Дутуу..... 04 Ярилцлага өгөх чадваргүй 05 Бусад (тодруулах) 96
МЕ8. Хянагчийн нэр, дугаар	<input type="text"/> <input type="text"/>
МЕ9. Шивэлтийн операторын нэр, дугаар	<input type="text"/> <input type="text"/>

ME10	Ярилцлага эхэлсэн	Цаг, минут..... <input type="text"/> <input type="text"/> : <input type="text"/> <input type="text"/>	
------	-------------------	---	--

2. ЭРЭГТЭЙН ЕРӨНХИЙ МЭДЭЭЛЭЛ			МВ
№	АСУУЛТ	ХАРИУЛТЫН КОД	АЛХАМ
MB1	ТА ТӨРСӨН ОН, САР, ӨДРӨӨ ХЭЛНЭ ҮҮ?	Төрсөн Он <input type="text"/> <input type="text"/> <input type="text"/> <input type="text"/> Мэдэхгүй 9998 Сар <input type="text"/> <input type="text"/> Мэдэхгүй 98 Өдөр <input type="text"/> <input type="text"/> Мэдэхгүй 98	
MB2	ТА ХЭДЭН НАСТАЙ ВЭ? <i>Шаардлагатай бол тодруулж асуух:</i> ТА СҮҮЛИЙН ТӨРСӨН ӨДРӨӨРӨӨ ХЭДЭН НАС ХҮРСЭН БЭ? <i>Асуулт MB1 болон MB2 өөр хоорондоо тохирч байгаа эсэхийг заавал шалгана.</i>	Нас (бүтэн насаар) <input type="text"/> <input type="text"/>	
MB3	ТА ЦЭЦЭРЛЭГТ ХҮМҮҮЖИЖ/ СУРГУУЛЬД СУРЧ БАЙСАН УУ?	Тийм 1 Үгүй 2	2 → MB7
MB4	ТА ХАМГИЙН ДЭЭД ТАЛ НЬ АЛЬ ШАТНЫ СУРГУУЛЬД СУРСАН БЭ?	Цэцэрлэг 0 Ерөнхий боловсролын сургууль 1 Мэргэжлийн сургалт үйлдвэрлэлийн төв 2 Их, дээд сургууль, коллеж 3 Албан бус сургалтын дүйцсэн хөтөлбөр 4	0 → MB7 4 → MB7
MB5	ТА ХАМГИЙН ДЭЭД ТАЛ НЬ ЭНЭ ШАТНЫ СУРГУУЛИЙН ХЭДДҮГЭЭР АНГИ/ КУРСЫГ ТӨГССӨН БЭ?	Анги/ курс <input type="text"/> <input type="text"/>	
MB6	<i>Эрэгтэй хамгийн дээд тал нь ерөнхий боловсролын сургуулийн 1-4-р ангийг төгссөн эсэхийг Асуулт MB4 болон MB5-аас шалгана.</i> <input type="checkbox"/> Үгүй, ерөнхий боловсролын сургуулийн 5-р ангиас дээш боловсролтой → Бүлэг MI-д шилжинэ. <input type="checkbox"/> Тийм, ерөнхий боловсролын сургуулийн 1-4-р ангийн боловсролтой → Асуулт MB7-гоос үргэлжлүүлнэ.		
MB7	ТА НАДАД ЭНЭ ӨГҮҮЛБЭРИЙГ УНШИЖ ӨГНӨ ҮҮ. <i>Эрэгтэйд тусгай картан дээр бичигдсэн өгүүлбэрийг үзүүлнэ.</i> <i>Хэрэв Эрэгтэй өгүүлбэрийг бүтнээр нь уншиж чадахгүй бол тодруулж асуух:</i> ТА ЭНЭ ӨГҮҮЛБЭРИЙН ЗАРИМ ХЭСГИЙГ УНШИЖ ЧАДАХ УУ?	Огт уншиж чадахгүй 1 Зарим хэсгийг унших чадвартай 2 Бүтнээр нь унших чадвартай 3 Уншиж чадах хэл дээр бичигдээгүй 4 (хэлийг тодруулах) Хараагүй, дүлий, хэлгүй 5	1 → Бүлэг MI 5 → Бүлэг MI
MB7A	ТА НАДАД МИНИЙ ОДОО УНШИХ ӨГҮҮЛБЭРИЙГ БИЧИЖ ӨГНӨ ҮҮ. <i>Эрэгтэйд тусгай картан дээр бичигдсэн өгүүлбэрийг уншиж өгнө.</i> <i>Хэрэв Эрэгтэй өгүүлбэрийг бүтнээр нь бичиж чадахгүй бол тодруулж асуух:</i> ТА ЭНЭ ӨГҮҮЛБЭРИЙН ЗАРИМ ҮГИЙГ БИЧИЖ ЧАДАХ УУ?	Огт бичиж чадахгүй 1 Зарим үгийг бичих чадвартай 2 Бүтнээр нь бичих чадвартай 3	

MICS4.ME.2

3. ОЛОН НИЙТИЙН МЭДЭЭЛЛИЙН ХЭРЭГСЛИЙН ХҮРТЭЭМЖ БОЛОН МЭДЭЭЛЭЛ ХАРИЛЦААНЫ ТЕХНОЛОГИЙН ХЭРЭГЛЭЭ				MI
№	АСУУЛТ	ХАРИУЛТЫН КОД	АЛХАМ	
MI1	<p>Эрэгтэй унших чадвартай эсэхийг Асуулт MB7-гоос шалгана.</p> <p><input type="checkbox"/> Аль ч хариултын кодыг дугуйлаагүй (ерөнхий боловсролын сургуулийн 5-р ангиас дээш боловсролтой) → Асуулт MI2-оос үргэлжлүүлнэ.</p> <p><input type="checkbox"/> Уншиж чадна, уншиж чадах хэл дээр бичигдсэн өгүүлбэр үзүүлээгүй (MB7 = 2, 3, 4) → Асуулт MI2-оос үргэлжлүүлнэ.</p> <p><input type="checkbox"/> Огт уншиж чадахгүй, хараагүй, дүлий, хэлгүй (MB7 = 1, 5) → Асуулт MI3-т шилжинэ.</p>			
MI2	ТА СОНИН, ХЭВЛЭЛ ХЭР ИХ УНШДАГ ВЭ? БАРАГ ӨДӨР БҮР ҮҮ, ДОЛОО ХОНОГТ НААД ЗАХ НЬ 1 УДАА ЮУ, САРД НААД ЗАХ НЬ 1 УДАА ЮУ ЭСВЭЛ ОГТ УНШДАГГҮЙ ЮУ?	Бараг өдөр бүр 1 Долоо хоногт наад зах нь 1 удаа 2 Сард наад зах нь 1 удаа 3 Огт уншдаггүй 4		
MI3	ТА РАДИО, FM ХЭР ИХ СОНСДОГ ВЭ? БАРАГ ӨДӨР БҮР ҮҮ, ДОЛОО ХОНОГТ НААД ЗАХ НЬ 1 УДАА ЮУ, САРД НААД ЗАХ НЬ 1 УДАА ЮУ ЭСВЭЛ ОГТ СОНСДОГГҮЙ ЮУ?	Бараг өдөр бүр 1 Долоо хоногт наад зах нь 1 удаа 2 Сард наад зах нь 1 удаа 3 Огт сонсдоггүй 4		
MI4	ТА ТЕЛЕВИЗ ХЭР ИХ ҮЗДЭГ ВЭ? БАРАГ ӨДӨР БҮР ҮҮ, ДОЛОО ХОНОГТ НААД ЗАХ НЬ 1 УДАА ЮУ, САРД НААД ЗАХ НЬ 1 УДАА ЮУ ЭСВЭЛ ОГТ ҮЗДЭГГҮЙ ЮУ?	Бараг өдөр бүр 1 Долоо хоногт наад зах нь 1 удаа 2 Сард наад зах нь 1 удаа 3 Огт үздэггүй 4		
MI6	ТА КОМПЬЮТЕР ХЭРЭГЛЭЖ ҮЗСЭН ҮҮ?	Тийм 1 Үгүй 2	2→MI9	
MI7	ТА СҮҮЛИЙН 12 САРД КОМПЬЮТЕР ХЭРЭГЛЭСЭН ҮҮ?	Тийм 1 Үгүй 2	2→MI9	
MI8	ТА СҮҮЛИЙН 1 САРД КОМПЬЮТЕР ХЭР ИХ ХЭРЭГЛЭСЭН БЭ? БАРАГ ӨДӨР БҮР ҮҮ, ДОЛОО ХОНОГТ НААД ЗАХ НЬ 1 УДАА ЮУ, САРД НААД ЗАХ НЬ 1 УДАА ЮУ ЭСВЭЛ ОГТ ХЭРЭГЛЭЭГҮЙ ЮУ?	Бараг өдөр бүр 1 Долоо хоногт наад зах нь 1 удаа 2 Сард наад зах нь 1 удаа 3 Огт хэрэглээгүй 4		
MI9	ТА ИНТЕРНЭТ ХЭРЭГЛЭЖ ҮЗСЭН ҮҮ?	Тийм 1 Үгүй 2	2→Бүлэг RP	
MI10	ТА СҮҮЛИЙН 12 САРД ИНТЕРНЭТ ХЭРЭГЛЭСЭН ҮҮ?	Тийм 1 Үгүй 2	2→Бүлэг RP	
MI11	ТА СҮҮЛИЙН 1 САРД ИНТЕРНЭТ ХЭР ИХ ХЭРЭГЛЭСЭН БЭ? БАРАГ ӨДӨР БҮР ҮҮ, ДОЛОО ХОНОГТ НААД ЗАХ НЬ 1 УДАА ЮУ, САРД НААД ЗАХ НЬ 1 УДАА ЮУ ЭСВЭЛ ОГТ ХЭРЭГЛЭЭГҮЙ ЮУ?	Бараг өдөр бүр 1 Долоо хоногт наад зах нь 1 удаа 2 Сард наад зах нь 1 удаа 3 Огт хэрэглээгүй 4		

4. НӨХӨН ҮРЖИХҮЙ			RP
Энэ бүлгийн бүх асуулт эрэгтэйн зөвхөн ТӨРСӨН хүүхэдтэй холбоотой.			
№	АСУУЛТ	ХАРИУЛТЫН КОД	АЛХАМ
RP1	Би ТАНТАЙ ТАНЫ ӨӨРИЙН ХҮҮХДҮҮДИЙН ТАЛААР ЯРИЛЦЬЯ. ТА ТӨРСӨН ХҮҮХЭДТЭЙ ЮУ? Би ТАНЫ ТӨРСӨН ХҮҮХДҮҮДИЙН ТАЛААР АСУУЖ БАЙГАА ЮМ ШҮҮ. ӨӨРӨӨР ХЭЛБЭЛ, ТУХАЙН ХҮҮХЭД ОДОО ТАНТАЙ ХАМТ АМЬДАРДАГГҮЙ ЭСВЭЛ ЭНДСЭН ЭСВЭЛ ТАНЫ ОДООГИЙН ЭХНЭР/ ХАМТРАН АМЬДРАГЧИЙН ХҮҮХЭД БИШ БАЙЖ БОЛНО.	Тийм 1 Үгүй 2 Мэдэхгүй 8	} RP8
RP4	ТАНЫ ТӨРСӨН ХҮҮХДҮҮДЭЭС ЧИНЬ ОДОО ТАНТАЙ ХАМТ АМЬДАРДАГ ХҮҮХЭД БАЙГАА ЮУ?	Байгаа 1 Байхгүй 2	2→RP6
RP5	ОДОО ТАНТАЙ ХАМТ АМЬДАРДАГ ХҮҮХДҮҮДЭЭС ЧИНЬ ХЭД НЬ ХҮҮ ВЭ? ХЭД НЬ ОХИН БЭ? <i>Хэрэв Байхгүй бол 00-ийг нөхнө.</i>	Хүү <input type="checkbox"/> <input type="checkbox"/> Охин <input type="checkbox"/> <input type="checkbox"/>	
RP6	ТАНЫ ТӨРСӨН ХҮҮХДҮҮДЭЭС ЧИНЬ ОДОО АМЬД СЭРҮҮН ХЭДИЙ Ч ТАНТАЙ ХАМТ АМЬДАРДАГГҮЙ ХҮҮХЭД БАЙГАА ЮУ?	Байгаа 1 Байхгүй 2	2→RP8
RP7	ОДОО АМЬД СЭРҮҮН ХЭДИЙ Ч ТАНТАЙ ХАМТ АМЬДАРДАГГҮЙ ХҮҮХДҮҮДЭЭС ЧИНЬ ХЭД НЬ ХҮҮ ВЭ? ХЭД НЬ ОХИН БЭ? <i>Хэрэв Байхгүй бол 00-ийг нөхнө.</i>	Хүү <input type="checkbox"/> <input type="checkbox"/> Охин <input type="checkbox"/> <input type="checkbox"/>	
RP8	ТАНЫ ТӨРСӨН ХҮҮХДҮҮДЭЭС ЧИНЬ ЭНДСЭН ХҮҮХЭД БАЙГАА ЮУ? <i>Хэрэв Байхгүй бол тодруулах:</i> ТӨРӨӨД АМЬСГАЛСАН ЭСВЭЛ АМЬДЫН БУСАД ШИНЖ ТЭМДЭГ ӨӨРӨӨР ХЭЛБЭЛ ЗҮРХ НЬ ЦОХИЛСОН, БУЛЧИНГИЙН ТОДОРХОЙ ХӨДӨЛГӨӨН ИЛЭРСЭН, УЙЛСАН ХҮҮХДИЙН ХУВЬД АСУУЖ БАЙГАА ЮМ ШҮҮ.	Байгаа 1 Байхгүй 2 Мэдэхгүй 8	} RP10
RP9	ХЭД НЬ ХҮҮ БАЙСАН БЭ? ХЭД НЬ ОХИН БАЙСАН БЭ? <i>Хэрэв Байхгүй бол 00-ийг нөхнө.</i>	Хүү <input type="checkbox"/> <input type="checkbox"/> Охин <input type="checkbox"/> <input type="checkbox"/> Мэдэхгүй <input type="checkbox"/> <input type="checkbox"/>	
RP10	Асуулт RP5, RP7 болон RP9-ийн хариултаудыг нэмж дүнг гаргана.	Нийт төрсөн хүүхдийн тоо .. <input type="checkbox"/> <input type="checkbox"/>	
RP11	ТА ТЭГЭХЭЭР НИЙТДЭЭ (нийт төрсөн хүүхдийн тоо) ТӨРСӨН ХҮҮХЭДТЭЙ/ ТӨРСӨН ХҮҮХЭДГҮЙ БАЙХ НЬ ЭЭ. ЭНЭ ЗӨВ ҮҮ? <input type="checkbox"/> Тийм, шалгана <input type="checkbox"/> Төрсөн хүүхэдгүй → Бүлэг CN-д шилжинэ. <input type="checkbox"/> Нэг ба түүнээс олон төрсөн хүүхэдтэй → Асуулт RP12-оос үргэлжлүүлнэ. <input type="checkbox"/> Үгүй → Асуулт RP1-RP10-ын хариултаудыг шалгана. Шаардлагатай бол Асуулт RP12-оос үргэлжлүүлэхээсээ өмнө зохих засварыг хийж зөв болгоно.		

MICS4.ME.4

№	АСУУЛТ	ХАРИУЛТЫН КОД	АЛХАМ
RP12	<p>ТАНЫГ ХЭДЭН НАСТАЙ БАЙХАД АНХНЫ ХҮҮХЭД ЧИНЬ ТӨРСӨН БЭ?</p> <p>Би таны хамгийн анхны хүүхдийн талаар асууж байгаа юм шүү. Өөрөөр хэлбэл, тухайн хүүхэд одоо тантай хамт амьдардаггүй эсвэл эндсэн эсвэл таны одоогийн эхнэр/ хамтран амьдрагчийн хүүхэд биш байж болно.</p>	<p>Нас (бүтэн насаар)..... <input type="text"/> <input type="text"/></p>	
RP13	<p><i>Эрэгтэй одоо амьд сэрүүн байгаа наад зах нь нэг хүүхэдтэй эсэхийг Асуулт RP5 болон RP7-гоос шалгана.</i></p> <p><input type="checkbox"/> <i>Үгүй, одоо амьд сэрүүн байгаа хүүхэдгүй → Бүлэг CN-д шилжинэ.</i></p> <p><input type="checkbox"/> <i>Тийм, нэг ба түүнээс олон тооны амьд сэрүүн байгаа хүүхэдтэй → Асуулт RP14-өөс үргэлжлүүлнэ.</i></p>		
RP14	<p>ТАНЫ БАГА ХҮҮХЭД ЧИНЬ ХЭДЭН НАСТАЙ ВЭ?</p> <p>Би таны хамгийн бага хүүхдийн талаар асууж байгаа юм шүү. Өөрөөр хэлбэл, тухайн хүүхэд одоо тантай хамт амьдардаггүй эсвэл таны одоогийн эхнэр/ хамтран амьдрагчийн хүүхэд биш байж болно.</p>	<p>Нас (бүтэн насаар)..... <input type="text"/> <input type="text"/></p>	
RP15	<p><i>Эрэгтэйн бага хүүхэд 0-4 настай эсэхийг Асуулт RP14-өөс шалгана.</i></p> <p><input type="checkbox"/> <i>Үгүй, 5 ба түүнээс дээш настай → Бүлэг CN-д шилжинэ.</i></p> <p><input type="checkbox"/> <i>Тийм, 0-4 настай → Хамгийн бага хүүхдийн нэрийг асууна.</i></p> <p style="text-align: center;"><i>Хүүхдийн нэр _____.</i></p> <p style="text-align: center;"><i>Асуулт RP16-гаас үргэлжлүүлэн хамгийн бага төрсөн хүүхдийн нэрээр асуултыг асууна.</i></p>		
RP16	(Нэр)-ийн ЭХ ТҮҮНИЙГ ХЭВЛИЙДЭЭ ТЭЭЖ БАЙХДАА ЖИРЭМСНИЙ ХЯНАЛТАНД ҮЗҮҮЛЖ БАЙСАН УУ?	<p>Тийм 1</p> <p>Үгүй 2</p> <p>Мэдэхгүй 8</p>	<p>} RP18</p>
RP17	ТА (нэр)-ийн ЭХ ЖИРЭМСНИЙ ХЯНАЛТАНД ҮЗҮҮЛЭХЭД ХАМТ ЯВДАГ БАЙСАН УУ?	<p>Тийм 1</p> <p>Үгүй 2</p>	
RP18	(Нэр)-ийг ЭМНЭЛЭГТ ТӨРҮҮЛСЭН ҮҮ?	<p>Тийм 1</p> <p>Үгүй 2</p> <p>Мэдэхгүй 8</p>	<p>1 → Бүлэг CN</p> <p>8 → Бүлэг CN</p>
RP19	(Нэр)-ийг ЭМНЭЛЭГТ ТӨРҮҮЛЭЭГҮЙ ГОЛ ШАЛТГААН НЬ ЮУ ВЭ?	<p>Зардал ихтэй..... 1</p> <p>Эмнэлэг хол, тээврийн хэрэгсэл байхгүй..... 2</p> <p>Түргэн тусламжид дуудлага өгч чадаагүй 3</p> <p>Эмнэлгийн газарт итгэдэггүй, үйлчилгээ муу 4</p> <p>Бусад (тодруулах) 6</p> <p>Мэдэхгүй 8</p>	

5. ЖИРЭМСЛЭХЭЭС СЭРГИЙЛЭХ АРГА, ХЭРЭГСЛИЙН МЭДЛЭГ, ХЭРЭГЛЭЭ			CN
№	АСУУЛТ	ХАРИУЛТЫН КОД	АЛХАМ
CN2	Хосууд жирэмслэхээс сэргийлэх зорилгоор төрөл бүрийн арга, хэрэгсэл хэрэглэдэг. ТА ОДООГООР ЖИРЭМСЛЭХЭЭС СЭРГИЙЛЭХ ЯМАР НЭГ АРГА, ХЭРЭГСЭЛ ХЭРЭГЛЭЖ БАЙГАА ЮУ?	Тийм..... 1 Үгүй 2	2→ CN3A
CN3	ТА ЯМАР АРГА, ХЭРЭГСЭЛ ХЭРЭГЛЭЖ БАЙГАА ВЭ? <i>Тодруулж асуух:</i> ӨӨР ЯМАР НЭГ АРГА, ХЭРЭГСЭЛ ХЭРЭГЛЭЖ БАЙГАА ЮУ? <i>Хариулт бүрийг дугуйлна.</i> <i>Гэвч ямар нэг байдлаар өөрийн мэдлэгийг хуваалцах, зөвлөгөө өгөх гэх мэтээр нөлөөлж болохгүй.</i>	Умайн 2 талын гуурсан хоолойг боох..... A Үрийн сувгийг боох..... B Ерөндөг..... C Тариа..... D Суулгац..... E Эм уух..... F Эрэгтэй бэлгэвч..... G Эмэгтэй бэлгэвч..... H Диафрагм..... I Лаа, царцмаг..... J Хүүхдээ хөхүүлж байгаа..... K Хуанлийн дагуу түр тэвчих..... L Гадуур тавих..... M Бусад (тодруулах)..... X	
CN3A	ТА ЖИРЭМСЛЭХЭЭС СЭРГИЙЛЭХ АРГА, ХЭРЭГСЛИЙН ТАЛААР МЭДЭХ ҮҮ?	Мэднэ..... 1 Мэдэхгүй..... 2	2→ Бүлэг MS
CN3B	ТА ЯМАР АРГА, ХЭРЭГСЛИЙН ТАЛААР МЭДЭХ ВЭ? <i>Тодруулж асуух:</i> ӨӨР ЯМАР НЭГ АРГА, ХЭРЭГСЛИЙН ТАЛААР МЭДЭХ ҮҮ? <i>Хариулт бүрийг дугуйлна.</i>	Умайн 2 талын гуурсан хоолойг боох..... A Үрийн сувгийг боох..... B Ерөндөг..... C Тариа..... D Суулгац..... E Эм уух..... F Эрэгтэй бэлгэвч..... G Эмэгтэй бэлгэвч..... H Диафрагм..... I Лаа, царцмаг..... J Хүүхэд хөхүүлэх..... K Хуанлийн дагуу түр тэвчих..... L Гадуур тавих..... M Бусад (тодруулах)..... X	
CN4	БИ ТАНААС ЭМЭГТЭЙЧҮҮДИЙН ЖИРЭМСЛЭЛТИЙН ТАЛААР ХЭДЭН АСУУЛТ АСУУЯ. ЭМЭГТЭЙЧҮҮДИЙН САРЫН ТЭМДЭГ ХООРОНД БЭЛГИЙН ХАВЬТАЛД ОРСОН ҮЕД ЖИРЭМСЛЭХ МАГАДЛАЛ ИХТЭЙ ХОНОГУУД БАЙДАГ УУ?	Тийм..... 1 Үгүй 2 Мэдэхгүй..... 8	} CN6
CN5	ТУХАЙН ХОНОГУУДЫГ ХЭДИЙД ГЭЖ ТА БОДОЖ БАЙНА ВЭ?	Сарын тэмдэг ирэхийн өмнөхөн..... 1 Сарын тэмдгийн үеэр..... 2 Сарын тэмдэг дууссаны дараахан..... 3 Сарын тэмдгийн хоорондох хугацааны дунд үед..... 4 Бусад (тодруулах)..... 6 Мэдэхгүй..... 8	

№	АСУУЛТ	ХАРИУЛТЫН КОД	АЛХАМ
CN6	Таны бодлоор хуухдээ хөхүүлж байгаа эмэгтэй жирэмслэх боломжтой юу?	Тийм..... 1 Үгүй 2 Тухайн нөхцөл байдлаас шалтгаална..... 3 Мэдэхгүй 8	
CN7	Би жирэмслэхээс сэргийлэх арга, хэрэгслийн талаарх зарим ойлголтыг уншъя. Та үүнтэй санал нийлдэг эсэхээ хэлнэ үү. Үүнд:	Тийм Үгүй Мэдэхгүй [A] Жирэмслэхээс сэргийлэх арга, хэрэгслийг хэрэглэх эсэх нь эмэгтэйчүүдийн асуудал ба эрэгтэйчүүд энэ талаар санаа тавих шаардлагагүй 1 2 8 [B] Жирэмслэхээс сэргийлэх арга, хэрэгсэл хэрэглэснээр эмэгтэйчүүд бэлгийн олон хавьтагчтай болох магадлалтай 1 2 8	
CN8	Та хаанаас бэлгэвч авч болохыг мэдэх үү?	Мэднэ 1 Мэдэхгүй 2	2 ➔ Бүлэг MS
CN9	Тэгвэл хаанаас бэлгэвч авч болох вэ? <i>Тодруулж асуух:</i> ӨӨР ХААНААС БЭЛГЭВЧ АВЧ БОЛОХ ВЭ? <i>Хариулт бүрийг дугуйлна.</i> <i>Гэвч ямар нэг байдлаар өөрийн саналыг хэлэх, зөвлөгөө өгөх гэх мэтээр нөлөөлж болохгүй.</i> <i>Бэлгэвч авч болох газрыг зөв тодорхойлохын тулд аль болох тодруулж асууна.</i>	Улсын Нэгдсэн эмнэлэг..... A Эрүүл мэндийн төв..... B Өрхийн эмнэлэг C Явуулын эмнэлэг D Сум, багийн эмч, сувилагч..... E Хувийн Эмнэлэг, клиник F Эмч..... G Эмийн сан H Явуулын эмнэлэг I Бусад Дэлгүүр..... J Хамаатан, найз K Бусад (тодруулах)..... X	
CN10	Хэрэв та хүсвэл бэлгэвчийг өөрөө авч чадах уу?	Чадна..... 1 Чадахгүй 2 Мэдэхгүй 8	

6. ГЭРЛЭЛТИЙН БАЙДАЛ			MS
№	АСУУЛТ	ХАРИУЛТЫН КОД	АЛХАМ
MS1	ТА ОДООГООР ГЭРЛЭСЭН ҮҮ ЭСВЭЛ ХАМТРАН АМЬДАРЧ БАЙГАА ЮУ?	Тийм, гэрлэсэн..... 1 Тийм, хамтран амьдарч байгаа..... 2 Үгүй..... 3	3→ MS5
MS2	ТАНЫ ЭХНЭР/ ХАМТРАН АМЬДРАГЧ ХЭДЭН НАСТАЙ ВЭ?	Нас (бүтэн насаар)..... <input type="checkbox"/> <input type="checkbox"/> Мэдэхгүй..... 98	} MS7
MS5	ТА ГЭРЛЭЖ ЭСВЭЛ ХАМТРАН АМЬДАРЧ БАЙСАН УУ?	Тийм, гэрлэж байсан 1 Тийм, хамтран амьдарч байсан 2 Үгүй..... 3	3→ Бүлэг FP
MS6	ТА ОДООГООР БЭЛБЭСЭН ҮҮ, САЛСАН УУ ЭСВЭЛ ТУСГААРЛАСАН УУ?	Бэлбэсэн 1 Салсан 2 Тусгаарласан 3	
MS7	ТА НИЙТ ХЭДЭН УДАА ГЭРЛЭЖ ЭСВЭЛ ХАМТРАН АМЬДАРЧ БАЙСАН БЭ?	Зөвхөн нэг удаа..... 1 2 ба түүнээс олон удаа 2	
MS8	ТА ХЭДЭН ОНЫ ХЭДЭН САРД АНХ ГЭРЛЭСЭН ЭСВЭЛ ХАМТРАН АМЬДАРЧ ЭХЭЛСЭН БЭ?	Анх гэрлэсэн эсвэл хамтран амьдарч эхэлсэн Он <input type="checkbox"/> <input type="checkbox"/> <input type="checkbox"/> <input type="checkbox"/> Мэдэхгүй..... 9998 Сар..... <input type="checkbox"/> <input type="checkbox"/> Мэдэхгүй..... 98	→Бүлэг FP
MS9	ТА АНХНЫ ЭХНЭР ЭСВЭЛ ХАМТРАН АМЬДРАГЧТАЙГАА ХЭДЭН НАСТАЙ БАЙХААСАА ХАМТ АМЬДАРЧ ЭХЭЛСЭН БЭ?	Нас (бүтэн насаар)..... <input type="checkbox"/> <input type="checkbox"/>	

7. ГЭР БҮЛ ТӨЛӨВЛӨЛТ			FP
№	АСУУЛТ	ХАРИУЛТЫН КОД	АЛХАМ
FP1A	Эрэгтэй үрийн сувгаа боолгосон эсэхийг Асуулт CN3-аас шалгана. <input type="checkbox"/> Тийм, эрэгтэй үрийн сувгаа боолгосон → Асуулт Бүлэг GE-д шилжинэ. <input type="checkbox"/> Үгүй, эрэгтэй үрийн сувгаа боолгоогүй → Асуулт FP1B-гээс үргэлжлүүлнэ.		
FP1B	Эрэгтэй одоогоор гэрлэсэн эсвэл хамтран амьдарч байгаа эсэхийг Асуулт MSI-ээс шалгана. <input type="checkbox"/> Тийм, гэрлэсэн эсвэл хамтран амьдарч байгаа (MSI = 1, 2) → Асуулт FP1-ээс үргэлжлүүлнэ. <input type="checkbox"/> Үгүй, гэрлээгүй эсвэл хамтран амьдраагүй (MSI = 3) → Асуулт FP6-д шилжинэ.		
FP1	ТАНЫ ЭХНЭР/ ХАМТРАН АМЬДРАГЧ ОДОО ЖИРЭМСЭН ҮҮ?	Тийм..... 1 Үгүй 2 Мэдэхгүй 8	} FP6
FP2	ТА ЭХНЭРИЙНХЭЭ/ ХАМТРАН АМЬДРАГЧИЙНХАА ЭНЭ ЖИРЭМСЛЭЛТИЙГ ХҮСЧ БАЙСАН УУ?	Тийм..... 1 Үгүй 2	1 → FP4
FP3	ТА ХОЖИМ ХҮҮХЭДТЭЙ БОЛОХЫГ ХҮСЧ БАЙСАН УУ ЭСВЭЛ ЕР НЬ/ ДАХИН ХҮҮХЭДТЭЙ БОЛОХ ХҮСЭЛГҮЙ БАЙСАН УУ?	Хожим 1 Хүсээгүй 2	
FP4	БИ ТАНААС ИРЭЭДҮЙН ТАЛААР ХЭДЭН АСУУЛТ АСУУЯ. ТАНЫ ОДООГИЙН ХҮЛЭЭЖ БҮЙ ХҮҮХЭД ТӨРСНИЙ ДАРАА ТА ДАХИН ХҮҮХЭДТЭЙ БОЛОХЫГ ХҮСЧ БАЙГАА ЮУ?	Тийм..... 1 Үгүй 2 Мэдэхгүй 8	1 → FP7 } Бүлэг GE
FP6	БИ ТАНААС ИРЭЭДҮЙН ТАЛААР ХЭДЭН АСУУЛТ АСУУЯ. ТА ЕР НЬ/ ДАХИН ХҮҮХЭДТЭЙ БОЛОХЫГ ХҮСЧ БАЙГАА ЮУ?	Тийм..... 1 Үгүй 2 Хүүхэдтэй болох боломжгүй..... 3 Мэдэхгүй 8	2 → Бүлэг GE 3 → FP11 8 → Бүлэг GE
FP7	ТА ЯМАР ХУГАЦААНЫ ДАРАА ХҮҮХЭДТЭЙ БОЛОХ БОДОЛТОЙ БАЙГАА ВЭ?	Сар 1 <input type="checkbox"/> <input type="checkbox"/> Жил 2 <input type="checkbox"/> <input type="checkbox"/> Удахгүй 993 Гэрлэсний дараа..... 994 Бусад (тодруулах) 996 Мэдэхгүй 998	} Бүлэг GE
FP11	ТА ЯМАР ШАЛТГААНЫ УЛМААС ӨӨРИЙГӨӨ ХҮҮХЭДТЭЙ БОЛОХ БОЛОМЖГҮЙ ГЭЖ БОДОЖ БАЙНА ВЭ?	Бэлгийн хавьталд тогтмол ордоггүй, бэлгийн хавьталд орж байгаагүй..... A Нөхөн үржихүйн хөгжил зогссон..... B 2 ба түүнээс дээш жил хүүхэдтэй болохыг оролдож байгаа боловч үр дүнгүй..... C Насны хувьд тохиромжгүй..... D Бусад (тодруулах) X Мэдэхгүй Z	

8. ХҮЙСИЙН ТЭГШ ЭРХ				GE
№	АСУУЛТ	ХАРИУЛТЫН КОД	АЛХАМ	
GE1	<p>Заримдаа нөхөр нь эхнэрээ цохиж зодох тохиолдол гардаг.</p> <p>Таны бодлоор дараахь тохиолдолд нөхөр нь эхнэрээ цохиж зодох нь зөв үү? Үүнд:</p>	<p>Зөв Буруу Мэдэхгүй</p> <p>[A] Хэрэв эхнэр нь найз, нөхөд, хамаатан садантайгаа уулзах гэх мэт зорилгоор гэрээс гарахдаа нөхөртөө хэлэхгүй бол 1 2 8</p> <p>[B] Хэрэв эхнэр нь хүүхэддээ анхаарал тавихгүй бол 1 2 8</p> <p>[C] Хэрэв эхнэр нь нөхөртэйгээ маргалдвал 1 2 8</p> <p>[D] Хэрэв эхнэр нь нөхөртэйгээ бэлгийн хавьталд орохоос татгалзвал 1 2 8</p> <p>[E] Хэрэв эхнэр нь хоолоо түлвэл 1 2 8</p> <p>[F] Хэрэв эхнэр нь багагүй хэмжээний мөнгийг нөхрийнхээ зөвшөөрөлгүйгээр зарцуулбал 1 2 8</p>		
GE2	<p>Эрэгтэй одоогоор гэрлэсэн эсвэл хамтран амьдарч байгаа эсэхийг Асуулт MS1-ээс шалгана.</p> <p><input type="checkbox"/> Тийм, гэрлэсэн эсвэл хамтран амьдарч байгаа (MS1 = 1, 2) → Асуулт GE3-аас үргэлжлүүлнэ.</p> <p><input type="checkbox"/> Үгүй, гэрлээгүй эсвэл хамтран амьдраагүй (MS1 = 3) → Асуулт GE4-т шилжинэ.</p>			
GE3	<p>Танай өрхийн орлогын зарцуулалтанд таны эхнэр/ хамтран амьдрагч та хоёрын хэн нь голлон шийдвэр гаргадаг вэ? Эсвэл шийдвэр гаргахад хоёулаа оролцдог уу?</p>	<p>Эрэгтэй өөрөө 1</p> <p>Эхнэр/ хамтран амьдрагч 2</p> <p>Хоёулаа 3</p> <p>Бусад (тодруулах) 6</p>		
GE4	<p>Таны бодлоор дараахь тохиолдолд хосуудын хэн нь голлох шийдвэр гаргах хэрэгтэй вэ? Эсвэл шийдвэр гаргахад хоёулаа оролцох хэрэгтэй юу? Үүнд:</p>	<p>Нөхөр Эхнэр Хоёулаа Мэдэхгүй</p> <p>[A] Өрхийн хэрэгцээний томоохон эд зүйл худалдаж авах 1 2 3 8</p> <p>[B] Өрхийн өдөр тутмын хэрэглээний эд зүйл худалдаж авах 1 2 3 8</p> <p>[C] Эхнэр/ хамтран амьдрагчийн эцэг эх, хамаатныд зочлох 1 2 3 8</p> <p>[D] Эхнэр/ хамтран амьдрагчийн олсон мөнгийг зарцуулах 1 2 3 8</p> <p>[E] Хэдэн хүүхэдтэй болох 1 2 3 8</p> <p>[F] Эхнэр/ хамтран амьдрагч ажил эрхлэх 1 2 3 8</p>		

№	АСУУЛТ	ХАРИУЛТЫН КОД	АЛХАМ
GE5	Би ЖИРЭМСЛЭЛТИЙН ТАЛААРХ ХҮМҮҮСИЙН ДУНД БАЙДАГ ЗАРИМ ОЙЛГОЛТЫГ УНШЬЯ. ТА ҮҮНТЭЙ САНАЛ НИЙЛДЭГ ЭСЭХЭЭ ХЭЛНЭ ҮҮ. ҮҮНД:	<div>Тийм Үгүй Мэдэхгүй</div> <div>[A] Жирэмсэн эмэгтэйд хүүхдийн эцгийн анхаарал, халамж шаардлагатай 1 2 8</div> <div>[B] Хүүхдийг эмч, эмнэлгийн ажилтан эх барьж авах нь эх, хүүхдийн эрүүл мэндэд маш чухал 1 2 8</div>	
GE6	ЭХНЭР НЬ НӨХРИЙГӨӨ ХҮССЭН ҮЕД ТҮҮНТЭЙ БЭЛГИЙН ХАВЬТАЛД ОРОХООС ТАТГАЛЗВАЛ НӨХӨР НЬ ДАРААХЬ ҮЙЛДЭЛ ХИЙХТЭЙ ТА САНАЛ НИЙЛДЭГ ҮҮ? ҮҮНД:	<div>Тийм Үгүй Мэдэхгүй</div> <div>[A] Уурлах, эхнэрээ муугаар хэлэх 1 2 8</div> <div>[B] Эхнэртээ мөнгө өгөх, дэмжлэг үзүүлэхээс татгалзах 1 2 8</div> <div>[C] Эхнэртэйгээ хүч хэрэглэн бэлгийн хавьталд орох 1 2 8</div> <div>[D] Бэлгийн хавьталд өөр эмэгтэйтэй орох 1 2 8</div>	

9. БЭЛГИЙН ХАРЬЦААНЫ ТӨЛӨВШИЛ			SA
<p><i>Ойр тойронд ярилцлага өгөгчөөс өөр хүмүүс байгаа эсэхийг шалгана.</i> <i>Ярилцлагыг үргэлжлүүлэхээс өмнө ганцаарчилсан орчныг бүрдүүлнэ.</i></p>			
№	АСУУЛТ	ХАРИУЛТЫН КОД	АЛХАМ
SA1A	<p>Эрэгтэй төрсөн хүүхэдгүй болон гэрлэж байгаагүй эсэхийг Асуулт RP10 болон MS5-аас шалгана.</p> <p><input type="checkbox"/> Төрсөн хүүхэдгүй ($RP10 = 0$) болон гэрлэж байгаагүй ($MS5 = 3$) → Асуулт SA1B-гээс үргэлжлүүлнэ.</p> <p><input type="checkbox"/> Бусад тохиолдолд → Асуулт SA1-т шилжинэ.</p>		
SA1B	<p>Би ХҮНИЙ АМЬДРАЛЫН ЗАРИМ НЭГ ЧУХАЛ АСУУДЛЫН ТАЛААР ИЛҮҮ ОЙЛГОЛТТОЙ БОЛОХЫН ТУЛД ТАНААС БЭЛГИЙН ХАВЬТЛЫН ТАЛААР ХЭДЭН АСУУЛТ АСУУЯ.</p> <p>ТАНЫ ӨГСӨН МЭДЭЭЛЛИЙН НУУЦЫГ ЧАНДЛАН ХАДГАЛАХ БОЛНО.</p> <p>ТА БЭЛГИЙН ХАВЬТАЛД ОРЖ БАЙСАН УУ?</p>	<p>Бэлгийн хавьталд орж байсан 1</p> <p>Бэлгийн хавьталд орж байгаагүй 2</p>	2 → Бүлэг HI
SA1	ТА ХАМГИЙН АНХ ХЭДЭН НАСТАЙДАА БЭЛГИЙН ХАВЬТАЛД ОРСОН БЭ?	<p>Нас (бүтэн насаар) <input type="checkbox"/> <input type="checkbox"/></p> <p>Анх эхнэр/ хамтран амьдрагчтайгаа хамт амьдарч эхлэх үед 95</p>	
SA2	ТА ХАМГИЙН АНХ БЭЛГИЙН ХАВЬТАЛД ОРОХДОО БЭЛГЭВЧ ХЭРЭГЛЭСЭН ҮҮ?	<p>Тийм 1</p> <p>Үгүй 2</p> <p>Мэдэхгүй 8</p>	
SA3	ТА ХАМГИЙН СҮҮЛД ХЭЗЭЭ БЭЛГИЙН ХАВЬТАЛД ОРСОН БЭ?	<p>Хоногийн өмнө 1 <input type="checkbox"/> <input type="checkbox"/></p> <p>Долоо хоногийн өмнө 2 <input type="checkbox"/> <input type="checkbox"/></p> <p>Сарын өмнө 3 <input type="checkbox"/> <input type="checkbox"/></p> <p>Жилийн өмнө 4 <input type="checkbox"/> <input type="checkbox"/></p>	4 → SA15
SA4	ТА ХАМГИЙН СҮҮЛД БЭЛГИЙН ХАВЬТАЛД ОРОХДОО БЭЛГЭВЧ ХЭРЭГЛЭСЭН ҮҮ?	<p>Тийм 1</p> <p>Үгүй 2</p>	
SA5	<p>ТА ХАМГИЙН СҮҮЛИЙН БЭЛГИЙН ХАВЬТАГЧТАЙГАА ЯМАР ХОЛБООТОЙ БАЙСАН БЭ?</p> <p><i>Хэрэв Найз бүсгүй бол тодруулж асуух:</i> ТА ТЭР НАЙЗ БҮСГҮЙТЭЙГЭЭ ХАМТРАН АМЬДАРДАГ БАЙСАН УУ?</p> <p><i>Хэрэв Тийм бол 2-ыг, Үгүй бол 3-ыг тус тус дугуйлна.</i></p>	<p>Эхнэр 1</p> <p>Хамтран амьдрагч 2</p> <p>Найз бүсгүй 3</p> <p>Тохиолдлын хавьтагч 4</p> <p>Бусад (тодруулах) 6</p>	<p>} SA7</p>
SA6	<p>Эрэгтэй одоогоор гэрлэсэн эсвэл хамтран амьдарч байгаа эсэхийг Асуулт MS1-ээс шалгана.</p> <p><input type="checkbox"/> Тийм, гэрлэсэн эсвэл хамтран амьдарч байгаа ($MS1 = 1, 2$) → Асуулт SA8-д шилжинэ.</p> <p><input type="checkbox"/> Үгүй, гэрлээгүй эсвэл хамтран амьдраагүй ($MS1 = 3$) → Асуулт SA7-гоос үргэлжлүүлнэ.</p>		

№	АСУУЛТ	ХАРИУЛТЫН КОД	АЛХАМ
SA7	ТАНЫ ХАМГИЙН СҮҮЛИЙН БЭЛГИЙН ХАВЬТАГЧ ХЭДЭН НАСТАЙ БАЙСАН БЭ? <i>Хэрэв Мэдэхгүй бол тодруулж асуух:</i> Ойролцоогоор ХЭДЭН НАСТАЙ БАЙСАН БЭ?	Нас..... <input type="checkbox"/> <input type="checkbox"/> Мэдэхгүй 98	
SA8	ТА СҮҮЛИЙН 12 САРД ӨӨР ХҮНТЭЙ БЭЛГИЙН ХАВЬТАЛД ОРСОН УУ?	Тийм 1 Үгүй 2	2 → SA15
SA9	ТА ТЭР ХҮНТЭЙГЭЭ ХАМГИЙН СҮҮЛД БЭЛГИЙН ХАВЬТАЛД ОРОХДОО БЭЛГЭВЧ ХЭРЭГЛЭСЭН ҮҮ?	Тийм 1 Үгүй 2	
SA10	ТА ТЭР ХҮНТЭЙГЭЭ ЯМАР ХОЛБООТОЙ БАЙСАН БЭ? <i>Хэрэв Найз бүсгүй бол тодруулж асуух:</i> ТА ТЭР НАЙЗ БҮСГҮЙТЭЙГЭЭ ХАМТРАН АМЬДАРДАГ БАЙСАН УУ? <i>Хэрэв Тийм бол 2-ыг, Үгүй бол 3-ыг тус тус дугуйлна.</i>	Эхнэр 1 Хамтран амьдрагч 2 Найз бүсгүй 3 Тохиолдлын хавьтагч 4 Бусад (тодруулах) 6	} SA12
SA11	<i>Асуулт MS1 болон MS7-г шалгана.</i> <input type="checkbox"/> Одоогоор гэрлэсэн эсвэл хамтран амьдарч байгаа (MS1 = 1, 2) болон зөвхөн ганц удаа гэрлэж эсвэл хамтран амьдарч байсан (MS7 = 1) → Асуулт SA13-т шилжинэ. <input type="checkbox"/> Бусад тохиолдолд → Асуулт SA12-оос үргэлжлүүлнэ.		
SA12	ТЭР ХҮН ХЭДЭН НАСТАЙ БАЙСАН БЭ? <i>Хэрэв Мэдэхгүй бол тодруулж асуух:</i> Ойролцоогоор ХЭДЭН НАСТАЙ БАЙСАН БЭ?	Нас..... <input type="checkbox"/> <input type="checkbox"/> Мэдэхгүй 98	
SA13	ТА СҮҮЛИЙН 12 САРД ЭНЭ ХОЁР ХҮНЭЭС ӨӨР ХҮНТЭЙ БЭЛГИЙН ХАВЬТАЛД ОРСОН УУ?	Тийм 1 Үгүй 2	2 → SA15
SA14	ТА СҮҮЛИЙН 12 САРД ХЭДЭН ХҮНТЭЙ БЭЛГИЙН ХАВЬТАЛД ОРСОН БЭ?	Тоо..... <input type="checkbox"/> <input type="checkbox"/>	
SA15	ТА АМЬДРАЛЫНХАА ТУРШ ХЭДЭН ХҮНТЭЙ БЭЛГИЙН ХАВЬТАЛД ОРСОН БЭ? <i>Хэрэв тоон бус хариулт өгөгдвөл ойролцоо тоо авахыг оролдох.</i> <i>Хэрэв 95 болон түүнээс олон бол 95-ыг нөхнө.</i>	Тоо..... <input type="checkbox"/> <input type="checkbox"/> Мэдэхгүй 98	

10. ХДХВ/ДОХ-ЫН ТАЛААРХ МЭДЛЭГ, ХАНДЛАГА			Н1
№	АСУУЛТ	ХАРИУЛТЫН КОД	АЛХАМ
Н11	Би тантай өөр сэдвээр ярилцъя. Та ДОХ өвчний талаар сонсож байсан уу?	Тийм 1 Үгүй 2	2 ➔ Бүлэг АТ
Н12	ДОХ-ын халдваргүй, бэлгийн нэг үнэнч хавьтагчтай байснаар ДОХ-ын вирус авах эрсдлийг бууруулж чадах уу?	Тийм 1 Үгүй 2 Мэдэхгүй 8	
Н14	Бэлгийн хавьталд орох бүртгээ бэлгэвч хэрэглэснээр ДОХ-ын вирус авах эрсдлийг бууруулж чадах уу?	Тийм 1 Үгүй 2 Мэдэхгүй 8	
Н15	Шумууланд хазуулснаар ДОХ-ын вирус авч болох уу?	Тийм 1 Үгүй 2 Мэдэхгүй 8	
Н16	ДОХ-ын халдвартай хүнтэй хоол хүнсээ хувааж идэхэд ДОХ-ын вирус дамжих боломжтой юу?	Тийм 1 Үгүй 2 Мэдэхгүй 8	
Н17	Гаднаас нь харахад эрүүл хүн ДОХ-ын вирус тэй байж болох уу?	Тийм 1 Үгүй 2 Мэдэхгүй 8	
Н17А	Өөр хүний хэрэглэсэн зүү, тариураар ДОХ-ын вирус дамжих боломжтой юу?	Тийм 1 Үгүй 2 Мэдэхгүй 8	
Н18	Дараахь тохиолдлуудад ДОХ-ын вирус эхээс ураг эсвэл нярайд дамжих боломжтой юу? Үүнд:	<div style="text-align: right; margin-bottom: 5px;">Тийм Үгүй Мэдэхгүй</div> <div style="margin-bottom: 5px;">[А] Жирэмсний үед 1 2 8</div> <div style="margin-bottom: 5px;">[В] Төрөх үед 1 2 8</div> <div style="margin-bottom: 5px;">[С] Хүүхэд хөхүүлэх үед 1 2 8</div>	
Н19	Таны бодлоор ДОХ-оор өвчлөөгүй боловч ДОХ-ын вирус авсан эмэгтэй багш сургуульдаа ажиллаад байж болох уу?	Тийм 1 Үгүй 2 Мэдэхгүй 8	
Н110	Хэрэв мах, ногооны худалдагчийг ДОХ-ын вирус тэй гэж мэдвэл та түүнээс мах, ногоо худалдаж авах уу?	Тийм 1 Үгүй 2 Мэдэхгүй 8	

№	АСУУЛТ	ХАРИУЛТЫН КОД	АЛХАМ
Н111	ХЭРЭВ ТАНАЙ ГЭР БҮЛИЙН ГИШҮҮДИЙН ХЭН НЭГ НЬ ДОХ-ЫН ВИРУС АВСАН НЬ МЭДЭГДВЭЛ ТАҮҮНИЙГ НУУЦЛАХЫГ ХҮСЭХ ҮҮ?	Тийм 1 Үгүй..... 2 Мэдэхгүй..... 8	
Н112	ХЭРЭВ ТАНАЙ ГЭР БҮЛИЙН ГИШҮҮДИЙН ХЭН НЭГ НЬ ДОХ-ООР ӨВЧИЛБӨЛ ТА ТҮҮНИЙГ ГЭРТЭЭ АСАРЧ, СУВИЛАХАД БЭЛЭН БАЙНА УУ?	Тийм 1 Үгүй..... 2 Мэдэхгүй..... 8	
Н124	ШИНЖИЛГЭЭНИЙХЭЭ ХАРИУГ ХЭЛЭХ ШААРДЛАГАГҮЙ. ТА ЕР НЬ ДОХ-ЫН ШИНЖИЛГЭЭ ӨГЧ БАЙСАН УУ?	Тийм 1 Үгүй..... 2	2→Н127
Н125	ТА ХАМГИЙН СҮҮЛД ХЭЗЭЭ ДОХ-ЫН ШИНЖИЛГЭЭ ӨГСӨН БЭ?	12 хүртэлх сарын өмнө 1 12-23 сарын өмнө 2 2 ба түүнээс дээш жилийн өмнө 3	
Н126	ШИНЖИЛГЭЭНИЙХЭЭ ХАРИУГ ХЭЛЭХ ШААРДЛАГАГҮЙ. ТА ШИНЖИЛГЭЭНИЙХЭЭ ХАРИУГ АВСАН УУ?	Тийм 1 Үгүй..... 2 Мэдэхгүй..... 8	} Бүлэг АТ
Н126А	ТАНЫГ ШИНЖИЛГЭЭНИЙХЭЭ ХАРИУГ АВАХАД ЯМАР НЭГ ЗӨВЛӨГӨӨ ӨГСӨН ҮҮ? <i>Шинжилгээний хариу ямар байхаас үл хамааран шинжилгээ өгсөн бүх хүнд зөвлөгөө өгөх ёстой.</i>	Тийм 1 Үгүй..... 2 Мэдэхгүй..... 8	} Бүлэг АТ
Н127	ТА ДОХ-ЫН ШИНЖИЛГЭЭ ӨГЧ БОЛОХ ГАЗРЫГ МЭДЭХ ҮҮ?	Тийм 1 Үгүй..... 2	

11. ТАМХИ, АРХИ, СОГТУУРУУЛАХ УНДААНЫ ХЭРЭГЛЭЭ			АТ
№	АСУУЛТ	ХАРИУЛТЫН КОД	АЛХАМ
АТ1	ТА ТАМХИ ТАТАЖ ЭСВЭЛ НААД ЗАХ НЬ НЭГ, ХОЁР УДАА СОРЖ ҮЭСЭН ҮҮ?	Тийм 1 Үгүй 2	2→АТ6
АТ2	ТА ШИРХЭГ ТАМХИЙГ АНХ ХЭДЭН НАСТАЙДАА БҮТНЭЭР НЬ ТАТСАН БЭ?	Хэзээ ч үгүй 00 Нас <input type="checkbox"/> <input type="checkbox"/>	
АТ3	ТА ОДОО ТАМХИ ТАТДАГ УУ?	Тийм 1 Үгүй 2	2→АТ6
АТ4	ТА СҮҮЛИЙН 24 ЦАГТ ХЭДЭН ШИРХЭГ ТАМХИ ТАТСАН БЭ?	Татсан тамхины тоо <input type="checkbox"/> <input type="checkbox"/>	
АТ5	ТА СҮҮЛИЙН 1 САРЫН ХЭДЭН ӨДӨРТ ТАМХИ ТАТСАН БЭ? <i>Хэрэв 10-аас цөөн өдөр бол зохих тоог Өдрийн тоо хэсэгт нөхнө. Харин 10 ба түүнээс олон өдөр бол 10-ыг дугуйлна. Хэрэв Өдөр бүр эсвэл Бараг өдөр бүр бол 30-ыг дугуйлна.</i>	Өдрийн тоо 0 <input type="checkbox"/> 10 ба түүнээс олон өдөр 10 Бараг өдөр бүр 30	
АТ6	ТА НАВЧИН ТАМХИ, ДҮНСЭН ТАМХИ ГЭХ МЭТ БУСАД ТӨРЛИЙН ТАМХИ ТАТАЖ БАЙСАН УУ?	Тийм 1 Үгүй 2	2→АТ10
АТ7	ТА СҮҮЛИЙН 1 САРД НАВЧИН ТАМХИ, ДҮНСЭН ТАМХИ ГЭХ МЭТ БУСАД ТӨРЛИЙН ТАМХИ ТАТСАН УУ?	Тийм 1 Үгүй 2	2→АТ10
АТ8	ТА СҮҮЛИЙН 1 САРЫН ХЭДЭН ӨДӨРТ НАВЧИН ТАМХИ, ДҮНСЭН ТАМХИ ГЭХ МЭТ БУСАД ТӨРЛИЙН ТАМХИ ТАТСАН БЭ? <i>Хэрэв 10-аас цөөн өдөр бол зохих тоог Өдрийн тоо хэсэгт нөхнө. Харин 10 ба түүнээс олон өдөр бол 10-ыг дугуйлна. Хэрэв Өдөр бүр эсвэл Бараг өдөр бүр бол 30-ыг дугуйлна.</i>	Өдрийн тоо 0 <input type="checkbox"/> 10 ба түүнээс олон өдөр 10 Бараг өдөр бүр 30	
АТ9	ТА ЯМАР ТАМХИ ТАТСАН БЭ? <i>Тодруулж асуух:</i> ӨӨР ЯМАР ТАМХИ ТАТСАН БЭ? <i>Хариулт бүрийг дугуйлна.</i>	Навчин тамхи А Дүнсэн тамхи Е Бусад (тодруулах) Х	
АТ10	ТА ХАМРЫН ТАМХИ, ЗАЖИЛДАГ ТАМХИ ГЭХ МЭТ УТААГҮЙ ТӨРЛИЙН ТАМХИ ХЭРЭГЛЭЖ БАЙСАН УУ?	Тийм 1 Үгүй 2	2→АТ14
АТ11	ТА СҮҮЛИЙН 1 САРД ХАМРЫН ТАМХИ, ЗАЖИЛДАГ ТАМХИ ГЭХ МЭТ УТААГҮЙ ТӨРЛИЙН ТАМХИ ХЭРЭГЛЭСЭН ҮҮ?	Тийм 1 Үгүй 2	2→АТ14
АТ12	ТА СҮҮЛИЙН 1 САРЫН ХЭДЭН ӨДӨРТ ХАМРЫН ТАМХИ, ЗАЖИЛДАГ ТАМХИ ГЭХ МЭТ УТААГҮЙ ТӨРЛИЙН ТАМХИ ХЭРЭГЛЭСЭН БЭ? <i>Хэрэв 10-аас цөөн өдөр бол зохих тоог Өдрийн тоо хэсэгт нөхнө. Харин 10 ба түүнээс олон өдөр бол 10-ыг дугуйлна. Хэрэв Өдөр бүр эсвэл Бараг өдөр бүр бол 30-ыг дугуйлна.</i>	Өдрийн тоо 0 <input type="checkbox"/> 10 ба түүнээс олон өдөр 10 Бараг өдөр бүр 30	

№	АСУУЛТ	ХАРИУЛТЫН КОД	АЛХАМ
AT13	ТА ЯМАР ТАМХИ ХЭРЭГЛЭСЭН БЭ? <i>Тодруулж асуух:</i> ӨӨР ЯМАР ТАМХИ ХЭРЭГЛЭСЭН БЭ? <i>Хариулт бүрийг дугуйлна.</i>	Зажилдаг тамхи A Хамрын тамхи..... B Бусад (<i>тодруулах</i>) X	
AT14	БИ ТАНААС АРХИ, СОГТУУРУУЛАХ УНДААНЫ ТАЛААР ХЭДЭН АСУУЛТ АСУУЯ. ТА АРХИ, СОГТУУРУУЛАХ УНДАА УУЖ ҮЗСЭН ҮҮ?	Тийм 1 Үгүй..... 2	2→Бүлэг LH
AT15	ТА АРХИ, СОГТУУРУУЛАХ УНДААГ АНХ ХЭДЭН НАСТАЙДАА УУСАН БЭ? <i>Тодруулах:</i> БИ ЭНД НААД ЗАХ НЬ НЭГ ЛААЗ ЭСВЭЛ НЭГ ШИЛ ШАР АЙРАГ, ЭСВЭЛ НЭГ ДАРСНЫ ХУНДАГА ДАРС, ЭСВЭЛ НЭГ ХУНДАГА АРХИ, КОНЬЯК, ВИСКИ УУСАН ТУХАЙ АСУУЖ БАЙГАА ЮМ ШҮҮ.	Огт ууж байгаагүй..... 00 Нас <input type="checkbox"/> <input type="checkbox"/>	00→Бүлэг LH
AT16	ТА СҮҮЛИЙН 1 САРЫН ХЭДЭН ӨДӨРТ АРХИ, СОГТУУРУУЛАХ УНДАА УУСАН БЭ ? <i>Хэрэв 10-аас цөөн өдөр бол зохих тоог Өдрийн тоо хэсэгт нөхнө. Харин 10 ба түүнээс олон өдөр бол 10-ыг дугуйлна. Хэрэв Өдөр бүр эсвэл Бараг өдөр бүр бол 30-ыг дугуйлна.</i>	Уугаагүй..... 00 Өдрийн тоо..... 0 <input type="checkbox"/> 10 ба түүнээс олон өдөр..... 10 Бараг өдөр бүр 30	

12. АМЬДРАЛЫН СЭТГЭЛ ХАНАМЖ			ЛН
Энэ бүлгийн бүх асуултын хувьд хариултын код бүхий картыг ашиглана.			
№	АСУУЛТ	ХАРИУЛТЫН КОД	АЛХАМ
ЛН2	Би таны гэр бүл, найз, нөхөд, ажил, сургуульдаа хэр сэтгэл ханамжтай байдаг талаар хэдэн асуулт асууя. ТА ГЭРЛЭЛТЭНДЭЭ ХЭР СЭТГЭЛ ХАНГАЛУУН БАЙДАГ ВЭ?	Гэр бүлгүй 0 Маш их 1 Боломжийн 2 Дундаж 3 Яахав дээ 4 Огт хангалуун биш 5	
ЛН3	ТА НАЙЗ НӨХӨРЛӨЛДӨӨ ХЭР СЭТГЭЛ ХАНГАЛУУН БАЙДАГ ВЭ?	Найз нөхөдгүй 0 Маш их 1 Боломжийн 2 Дундаж 3 Яахав дээ 4 Огт хангалуун биш 5	
ЛН4	ТА ХИЧЭЭЛ, СУРГУУЛЬДАА ХЭР СЭТГЭЛ ХАНГАЛУУН БАЙДАГ ВЭ?	Сургуульд сурдаггүй 0 Маш их 1 Боломжийн 2 Дундаж 3 Яахав дээ 4 Огт хангалуун биш 5	
ЛН5	ТА ОДООГИЙН ЭРХЭЛЖ БҮЙ АЖИЛДАА ХЭР СЭТГЭЛ ХАНГАЛУУН БАЙДАГ ВЭ?	Ажил хийдэггүй 0 Маш их 1 Боломжийн 2 Дундаж 3 Яахав дээ 4 Огт хангалуун биш 5	
ЛН6	ТА ӨӨРТӨӨ ХЭР СЭТГЭЛ ХАНГАЛУУН БАЙДАГ ВЭ?	Маш их 1 Боломжийн 2 Дундаж 3 Яахав дээ 4 Огт хангалуун биш 5	
ЛН7	ТА ӨӨРИЙН АМЬДАРЧ БҮЙ ОРЧИН НӨХЦӨЛДӨӨ ХЭР СЭТГЭЛ ХАНГАЛУУН БАЙДАГ ВЭ? <i>Шаардлагатай бол энэ асуултанд амьдарч буй орчин, байр сууц, айл саахалтынхан, оршин суугаа газрын орчин нөхцөлийг хамруулж байгаа гэдгийг тайлбарлана.</i>	Маш их 1 Боломжийн 2 Дундаж 3 Яахав дээ 4 Огт хангалуун биш 5	
ЛН8	ТА ЕР НЬ АМЬДРАЛДАА ХЭР СЭТГЭЛ ХАНГАЛУУН БАЙДАГ ВЭ?	Маш их 1 Боломжийн 2 Дундаж 3 Яахав дээ 4 Огт хангалуун биш 5	

№	АСУУЛТ	ХАРИУЛТЫН КОД	АЛХАМ
LN9	ТА ӨӨРИЙН ЦАЛИН, ОРЛОГОДОО ХЭР СЭТГЭЛ ХАНГАЛУУН БАЙДАГ ВЭ?	Ямар ч орлогогүй..... 0 Маш их 1 Боломжийн 2 Дундаж 3 Яахав дээ 4 Огт хангалуун биш 5	
LN10	ЭНЭ БҮХНИЙГ НЭГТГЭН ДҮГНЭВЭЛ ТА ӨӨРИЙГӨӨ ХЭР ЖАРГАЛТАЙ ГЭЖ БОДОЖ БАЙНА ВЭ?	Маш их 1 Боломжийн 2 Дундаж 3 Яахав дээ 4 Огт хангалуун биш 5	
LN11	ӨНГӨРСӨН ЖИЛИЙН ЭНЭ ҮЕИЙНХТЭЙ ХАРЬЦУУЛБАЛ ТАНЫ АМЬДРАЛ САЙЖИРСАН УУ, МУУДСАН УУ ЭСВЭЛ ХЭВЭНДЭЭ БАЙНА УУ?	Сайжирсан..... 1 Хэвэндээ 2 Муудсан..... 3	
LN12	ТАНЫ БОДЛООР ЖИЛИЙН ДАРАА ТАНЫ АМЬДРАЛ САЙЖРАХ УУ, МУУДАХ УУ ЭСВЭЛ ХЭВЭНДЭЭ БАЙХ УУ?	Сайжирна..... 1 Хэвэндээ байна 2 Муудна 3	

ME11	Ярилцлага дууссан	Цаг, минут <input type="text"/> <input type="text"/> : <input type="text"/> <input type="text"/>	
------	-------------------	--	--

ME12	Өрхөд “15-49 насны эрэгтэйн асуулга”-д хамрагдах 15-49 насны өөр эрэгтэй байгаа эсэхийг Бүлэг HL-ийн Багана HL7A-гаас шалгана. <input type="checkbox"/> Тийм → “15-49 насны эрэгтэйн асуулга”-д хамрагдах дараагийн эрэгтэйтэй асуулгын хуудасны дагуу ярилцлагыг эхэлнэ. <input type="checkbox"/> Үгүй → Эрэгтэйд талархал илэрхийлээд ярилцлагыг дуусгана. Тухайн өрхийн хувьд нөхөгдөж дууссан бүх асуулгын хуудсыг нэг дор цуглуулж эмхлээд, нүүр хуудасны үлдсэн мэдээллийг нөхөж дуусгана.		
------	---	--	--

Ярилцлага авагчийн тэмдэглэл

Хянагчийн тэмдэглэл

Багийн ахлагчийн тэмдэглэл