

**DJI\_2020\_CNPPS-W1\_v01\_M**

## **Study Documentation**

October 27, 2020

# Metadata Production

Metadata Producer(s)	
Production Date	
Version	
Identification	DDI_DJI_2020_CNPPS-W1_v01_M_WB

# Table of Contents

<a href="#">DJI 2020 CNPPS-W1 v01 M</a> .....	<a href="#">4</a>
<a href="#">Identification</a> .....	<a href="#">4</a>
<a href="#">Version</a> .....	<a href="#">4</a>
<a href="#">Overview</a> .....	<a href="#">4</a>
<a href="#">Scope</a> .....	<a href="#">4</a>
<a href="#">Coverage</a> .....	<a href="#">4</a>
<a href="#">Producers and Sponsors</a> .....	<a href="#">4</a>
<a href="#">Sampling</a> .....	<a href="#">5</a>
<a href="#">Data Collection</a> .....	<a href="#">5</a>
<a href="#">Survey Instrument</a> .....	<a href="#">6</a>
<a href="#">Data Processing</a> .....	<a href="#">6</a>
<a href="#">Depositor Information</a> .....	<a href="#">6</a>
<a href="#">Data Access</a> .....	<a href="#">6</a>
<a href="#">Disclaimer and Copyright</a> .....	<a href="#">6</a>
<a href="#">Contacts</a> .....	<a href="#">6</a>
<a href="#">Files Description</a> .....	<a href="#">8</a>
<a href="#">ecv breadwinners wave1</a> .....	<a href="#">8</a>
<a href="#">ecv household wave1</a> .....	<a href="#">8</a>
<a href="#">ecv householdroster wave1</a> .....	<a href="#">8</a>
<a href="#">ecv respondents wave1</a> .....	<a href="#">8</a>
<a href="#">Variable List</a> .....	<a href="#">9</a>
<a href="#">File ecv breadwinners wave1</a> .....	<a href="#">9</a>
<a href="#">File ecv household wave1</a> .....	<a href="#">9</a>
<a href="#">File ecv householdroster wave1</a> .....	<a href="#">15</a>
<a href="#">File ecv respondents wave1</a> .....	<a href="#">15</a>
<a href="#">Variable Description</a> .....	<a href="#">16</a>
<a href="#">File ecv breadwinners wave1</a> .....	<a href="#">16</a>
<a href="#">File ecv household wave1</a> .....	<a href="#">18</a>
<a href="#">File ecv householdroster wave1</a> .....	<a href="#">59</a>
<a href="#">File ecv respondents wave1</a> .....	<a href="#">62</a>

## DJI\_2020\_CNPPS-W1\_v01\_M

### Identification

Survey title	COVID-19 National Panel Phone Survey 2020
Survey subtitle	Wave 1
Abbreviation or Acronym	CNPPS 2020
Study ID	DJI_2020_CNPPS-W1_v01_M
Study type	Other Household Survey [hh/oth]
Series Information	The World Bank is providing technical and financial support to countries to help mitigate the spread and impact of the coronavirus disease (COVID-19). One area of support is for data collection to inform evidence-based policies that may help mitigate the effects of this disease. Towards this end, a phone survey of 4 rounds is expected to be implemented in Djibouti. The first round of data was collected in July 2020 by the National Institute of Statistics of Djibouti.

### Version

Version	Version 01: Edited, anonymized dataset for public distribution.
---------	-----------------------------------------------------------------

### Overview

Abstract	To understand the socio-economic impact of COVID-19 and associated government measures, the first round of the COVID-19 National Panel Phone Survey 2020 was collected by the National Institute of Statistics of Djibouti (INSD) between July 7-22, 2020. Various channels of impact are explored such as job loss, availability and price changes of basic food items, and ability to access healthcare and education.
Kind of Data	Sample survey data [ssd]
Unit of Analysis	- Household - Individual

### Scope

Study notes	The COVID-19 National Panel Phone Survey 2020 Djibouti Wave 1 covered the following topics: <ul style="list-style-type: none"><li>- Household Roster</li><li>- Knowledge and Behavior Regarding the COVID-19</li><li>- Employment</li><li>- Household's Income</li><li>- Access to Basic Goods</li><li>- Access to Healthcare and Education</li><li>- Safety Nets</li></ul>
-------------	-----------------------------------------------------------------------------------------------------------------------------------------------------------------------------------------------------------------------------------------------------------------------------------------------------------------------------------------------------------------------------

### Coverage

Country	Djibouti, DJI
Geographic Coverage	Urban areas only. The survey is representative of the bottom 80 percent of the consumption distribution (thus the top 20 percent are excluded). It is representative by poverty status and by three domains of Balbala, rest of Djibouti city and urban areas outside Djibouti city.
Universe	The survey covers households that reported telephone numbers, are included in the social registry data collected by the Ministry of Social Affairs and Solidarity (MASS) and have been interviewed after 2017. Refugees are excluded from this first round.

### Producers and Sponsors

Authoring entity/ Primary investigators	Poverty and Equity Global Practice, The World Bank
--------------------------------------------	----------------------------------------------------

Producers	Institut Nationale de la Statistique de Djibouti (INSD), Government of Djibouti, Implementation partner and collaborated in survey design and analysis
Funding Agency/ Sponsor	The World Bank (WBG)
Other Identifications/ Acknowledgments	Ministry of Social Affairs and Solidarity, Djibouti, Sharing the social registry data with INSD to draw a sample., Government of Djibouti

## Sampling

Sampling Procedure	<p>As a recently conducted representative household survey with telephone numbers was not available, data from the national social registry collected by the Ministry of Social Affairs (MASS) was used as the sampling frame. The social registry is an official database of households in Djibouti that may benefit from public transfers and be particular targets of poverty alleviation efforts. The sample consists of households drawn randomly from the social registry data restricted to urban households having at least one phone number and interviewed after July 1, 2017.</p> <p>The sample design is a one-stage probability sample selected from the sampling frame and stratified along two dimensions: the survey domain (three categories) and the poverty status (binary). This yields six independent strata. Within each stratum, households are selected with the same ex-ante probability but this differs across strata. Initially 1,590 households are drawn. Given a non-response rate averaging 30 percent, a replacement sample of 750 households was selected. About 589 of these replacement households have been contacted to reach the overall goal of 1,486 completed interviews.</p>
Response Rate	The response rate stood at 71.4 percent nationally with 1,486 interviewed households. Slight differences were observed across location with districts 1, 2 and 3 of Djibouti city more likely to respond than other locations (72.9 percent versus 70.9 and 70.4 percent respectively in Balbala and other urban areas).
Weighting	Both the population and household weights are designed to adjust for differences in selection probability due to either design or non-response. Each weight is a combination of a design weight and a post-stratification weight, accounting for non-responses. In addition, further adjustments in sampling weights were made to ensure that indicators produced are representative of the country's urban population, by poverty status and by location. The sampling frame of the social registry over-represents the poor and has an incomplete coverage of the upper distribution of income. To correct for these biases, we rely on a post-calibration approach, using the household budget survey of 2017 (EDAM 2017) as the reference data source. This is because EDAM 2017 survey was representative of the country's population, poverty status and survey domains. However, EDAM 2017 survey is restricted to the first four consumption quintiles to ensure sufficient overlap of the universes covered by both surveys. Thus, the results presented in this report are representative of the country's urban population except for the top 20 percent of the richest.

## Data Collection

Dates of Data Collection (YYYY/MM/DD)	2020-07-07, 2020-07-22, Round 1
Mode of data collection	Computer Assisted Telephone Interview [cati]
Notes on data collection	<p>1. Organization of the fieldwork: The survey team was composed of 23 surveyors and 5 supervisors. Each enumerator was given a tablet and mobile phone (including sim card and data bundles) to be used for the interviews. The questionnaire was implemented using CsPro's CATI capabilities. Data were collected by trained INSD interviewers who individually made phone calls from their respective homes. Data from completed and partially completed interviews were synchronized each evening.</p> <p>2. Pre-loaded information: Basic information on each household (such as location, household head name, phone number, etc.) was pre-loaded in the CATI assignments for each interviewer. The list of household members from the social registry data and their basic characteristics were uploaded. The aim of pre-loaded information is to assist interviewers in calling and identifying the household, and ensure that each pre-loaded person is properly addressed and easily matched to the most recent interviews.</p> <p>3. Respondents: The survey had one respondent per household. The respondent was the knowledgeable adult household member or the head of the household. The respondent must be a member of the household and must be an adult. The respondent may still consult with other household members as needed to respond to the questions.</p>

Data Collectors	Institut National de la Statistique de Djibouti (INSD), Government of Djibouti
-----------------	--------------------------------------------------------------------------------

## Survey Instrument

Questionnaires	<p>The questionnaire is adapted from the template questionnaire prepared by the Poverty and Equity GP to measure the impact of COVID-19 on household welfare. It was designed in French and dispensed in local languages (Afar, Arabic, Somali, French or other). The questionnaire includes the following sections:</p> <ul style="list-style-type: none"> <li>- Household Roster</li> <li>- Knowledge and Behavior Regarding the COVID-19</li> <li>- Employment</li> <li>- Household's Income</li> <li>- Needs</li> <li>- Access</li> <li>- Safety Nets</li> </ul>
----------------	----------------------------------------------------------------------------------------------------------------------------------------------------------------------------------------------------------------------------------------------------------------------------------------------------------------------------------------------------------------------------------------------------------------------------------------------------------------------------------------------------------------------------------------------------------------------

## Data Processing

Data Entry and Editing	<p>The CsPro CATI data entry application helped to enforce skip and range patterns during data collection. Standard consistency checks (like age differences between parents and children and unicity of household heads) were carried out at the time of the data collection. Because the entry application was strictly system-controlled, complete cases including missing items were avoided. The various checks resulted in a limited need for secondary data editing, which eventually entailed two main steps from the WB team. First, duplicated names of household members, who were otherwise distinct, were corrected by adding a suffix "bis" to the names. Second, after analysis of text responses mentioned in the residual "other" categories, a few items codes were adjusted (not exceeding 10 in any category).</p>
------------------------	----------------------------------------------------------------------------------------------------------------------------------------------------------------------------------------------------------------------------------------------------------------------------------------------------------------------------------------------------------------------------------------------------------------------------------------------------------------------------------------------------------------------------------------------------------------------------------------------------------------------------------------------------------------------------------------------------------------------------------------------------------------------------------------------------------------------------------------

## Depositor Information

Depositor	Vibhuti Mendiratta, World Bank
Date of Deposit	October 13, 2020

## Data Access

Confidentiality Declaration	yes
Access Conditions	<p>The dataset has been anonymized and is available as a Public Use Dataset. Before being granted access to the dataset, all users have to formally agree:</p> <ol style="list-style-type: none"> <li>1. To make no copies of any files or portions of files to which s/he is granted access except those authorized by the data depositor.</li> <li>2. Not to use any technique in an attempt to learn the identity of any person, establishment, or sampling unit not identified on public use data files.</li> <li>3. To hold in strictest confidence the identification of any establishment or individual that may be inadvertently revealed in any documents or discussion, or analysis. Such inadvertent identification revealed in her/his analysis will be immediately brought to the attention of the data depositor.</li> </ol>
Citation requirement	<p>Use of the dataset must be acknowledged using a citation which would include:</p> <ul style="list-style-type: none"> <li>- the Identification of the Primary Investigator</li> <li>- the title of the survey (including country, acronym and year of implementation)</li> <li>- the survey reference number</li> <li>- the source and date of download</li> </ul> <p>Poverty and Equity Global Practice. Djibouti, COVID-19 National Panel Phone Survey 2020, Wave 1 (CNPPS-W1) 2020. Ref: DJI_2020_CNPPS-W1_v01_M. Dataset downloaded from [url] on [date].</p>

## Disclaimer and Copyright

Disclaimer	<p>The user of the data acknowledges that the original collector of the data, the authorized distributor of the data, and the relevant funding agency bear no responsibility for use of the data or for interpretations or inferences based upon such uses.</p>
------------	-----------------------------------------------------------------------------------------------------------------------------------------------------------------------------------------------------------------------------------------------------------------

## Contacts

Contact	Vibhuti Mendiratta, World Bank Group, vmendiratta@worldbank.org Romeo Jacky Gansey, World Bank Group, rgansey@worldbank.org
---------	--------------------------------------------------------------------------------------------------------------------------------

# Files Description

Dataset contains 4 file(s)

<b>ecv_breadwinners_wave1</b>	
# Cases	1372
# Variable(s)	5
File description	This file contains COVID-19 National Panel Phone Survey 2020 (Wave 1) data on the breadwinners of the household.

<b>ecv_household_wave1</b>	
# Cases	1486
# Variable(s)	136
File description	This file contains COVID-19 National Panel Phone Survey 2020 (Wave 1) data on: - Knowledge and Behavior Regarding COVID-19 - Employment - Household's Income - Access to Basic Goods - Access to Healthcare and Education - Safety Nets

<b>ecv_householdroster_wave1</b>	
# Cases	9808
# Variable(s)	6
File description	This is the COVID-19 National Panel Phone Survey 2020 (Wave 1) household roster file.

<b>ecv_respondents_wave1</b>	
# Cases	1486
# Variable(s)	5
File description	This file contains COVID-19 National Panel Phone Survey 2020 (Wave 1) data on the respondents.



# Variable List

Dataset contains 152 variable(s)

## File ecv\_breadwinners\_wave1

#	Name	Label	Type	Format	Valid	Invalid	Question
1	<a href="#">hid_2</a>	Identifiant du ménage	contin	numeric.0	1372		
2	<a href="#">pid</a>	Numero de ligne de l'individu	discrete	numeric.0	1372		
3	<a href="#">s02q4</a>	Quel est le sexe du principal soutien economique du menage ?	discrete	numeric.0	1372		
4	<a href="#">s02q5_rec</a>	Age	discrete	numeric.0	1372		
5	<a href="#">s02q6_rec</a>	Lien de parenté avec le chef de ménage	discrete	numeric.0	1372		

## File ecv\_household\_wave1

#	Name	Label	Type	Format	Valid	Invalid	Question
1	<a href="#">hid_2</a>	Identifiant du ménage	contin	numeric.0	1486		
2	<a href="#">domain</a>	Strate	discrete	character	1486		
3	<a href="#">repl</a>	Status de remplacement	discrete	numeric.0	1486		
4	<a href="#">poor</a>	Indicateur de pauvreté utilisant le PMT	discrete	numeric.0	1486		
5	<a href="#">quint</a>	Quintile de revenu base sur le PMT-excluant le 5e quintile	discrete	numeric.0	1486		
6	<a href="#">wgt_hh2</a>	Ponderation d'analyse - menage	discrete	numeric.0	1486		
7	<a href="#">langue</a>	Langue de l'interview	discrete	numeric.0	1486		
8	<a href="#">langue_w</a>	Preciser l'autre langue utilisee pour l'interview	discrete	character	1486		
9	<a href="#">s03q1</a>	Avez-vous entendu parler du coronavirus ?	discrete	numeric.0	1486		
10	<a href="#">s03q2_1</a>	Savez-vous que le gouvernement a conseille aux citoyens de rester a domicile ?	discrete	numeric.0	1485	1	
11	<a href="#">s03q2_2</a>	Savez-vous que le gouvernement a conseille de restreindre les voyages dans le pa	discrete	numeric.0	1485	1	
12	<a href="#">s03q2_3</a>	Savez-vous que le gouvernement a conseille de restreindre les voyages internatio	discrete	numeric.0	1485	1	
13	<a href="#">s03q2_4</a>	Savez-vous que le gouvernement a conseille la fermeture des ecoles et universite	discrete	numeric.0	1485	1	
14	<a href="#">s03q2_5</a>	Savez-vous que le gouvernement a conseille le couvre-feu/confinement ?	discrete	numeric.0	1485	1	
15	<a href="#">s03q2_6</a>	Savez-vous que le gouvernement a conseille la fermeture d'entreprise non-essenti	discrete	numeric.0	1485	1	
16	<a href="#">s03q2_7</a>	Savez-vous que le gouvernement a conseille d'autre mesure ?	discrete	numeric.0	1485	1	
17	<a href="#">s03q2_w</a>	Preciser d'autre mesure que le gouvernement a conseille	discrete	character	1486		

File ecv_household_wave1							
#	Name	Label	Type	Format	Valid	Invalid	Question
18	<a href="#">s03q3_1</a>	Avez-vous applique le lavage des mains comme mesure preventive durant les 7 dern	discrete	numeric.0	1485	1	
19	<a href="#">s03q3_2</a>	Avez-vous applique l'utilisation des desinfectant comme mesure preventive durant	discrete	numeric.0	1485	1	
20	<a href="#">s03q3_3</a>	Avez-vous applique l'utilisation de masque/gants comme mesure preventive durant	discrete	numeric.0	1485	1	
21	<a href="#">s03q3_4</a>	Avez-vous achete plus de nourriture/ressources comme mesure preventive durant le	discrete	numeric.0	1485	1	
22	<a href="#">s03q3_5</a>	Avez-vous applique aucune poignee de main/salutation comme mesure preventive dur	discrete	numeric.0	1485	1	
23	<a href="#">s03q3_6</a>	Avez-vous arrete d'envoyer les enfants a l'ecole comme mesure preventive durant	discrete	numeric.0	1485	1	
24	<a href="#">s03q3_7</a>	Avez-vous arrete de travailler comme mesure preventive durant les 7 derniers jou	discrete	numeric.0	1485	1	
25	<a href="#">s03q3_8</a>	Avez-vous garde suffisamment de distance lors d'un face a face comme mesure prev	discrete	numeric.0	1485	1	
26	<a href="#">s03q3_9</a>	Avez-vous evite les voyages inutiles comme mesure preventive durant les 7 dernie	discrete	numeric.0	1485	1	
27	<a href="#">s03q3_10</a>	Avez-vous evite les rassemblements comme mesure preventive durant les 7 derniers	discrete	numeric.0	1485	1	
28	<a href="#">s03q3_11</a>	Avez-vous reduit le nombre de fois ou vous allez au marche comme mesure preventi	discrete	numeric.0	1485	1	
29	<a href="#">s03q3_12</a>	Avez-vous applique une autre mesure preventive contre le coronavirus durant les	discrete	numeric.0	1485	1	
30	<a href="#">s03q3_w</a>	Preciser l'autre mesure contre le coronavirus appliquee durant les 7 derniers jo	discrete	character	1486		
31	<a href="#">s03q4</a>	Trouvez-vous les mesures edictees par le gouvernement satisfaisantes ?	discrete	numeric.0	1485	1	
32	<a href="#">s04q0a</a>	Est ce que le principal soutien est membre du menage ?	discrete	numeric.0	1486		
33	<a href="#">s04q1</a>	Est-ce que le principal soutien a effectue un travail remunere au cours des 7 de	discrete	numeric.0	1486		
34	<a href="#">s04q2</a>	Le principal soutien economique travaillait-il avant le 25 MARS 2020?	discrete	numeric.0	607	879	
35	<a href="#">s04q3</a>	Pourquoi le principal soutien a-t-il arrete de travailler ?	discrete	numeric.0	328	1158	
36	<a href="#">s04q3_w</a>	Preciser l'autre raison pour laquelle le principal soutien a arrete de travaille	discrete	character	1486		
37	<a href="#">s04q4</a>	Quelle est l'activite principale de l'entreprise ou le principal soutien exerce/	discrete	numeric.0	1207	279	
38	<a href="#">s04q4_w</a>	Preciser l'autre activite	discrete	character	1486		
39	<a href="#">s04q5</a>	Le soutien principal est/etait-il	discrete	numeric.0	1207	279	

File ecv_household_wave1							
#	Name	Label	Type	Format	Valid	Invalid	Question
		independant, tacheron, aide familial, salarie,					
40	<a href="#">s04q5_w</a>	Preciser l'autre statut d'emploi	discrete	character	1486		
41	<a href="#">s04q6</a>	Lors des 7 derniers jours, le principal soutien economique a-t-il travaille ...	discrete	numeric.0	817	669	
42	<a href="#">s04q7</a>	Si le principal soutien n'a pas travaille comme d'habitude, a-t-il ete remunere	discrete	numeric.0	360	1126	
43	<a href="#">s04q8</a>	Pourquoi le principal soutien n'a-t-il pas pu travailler comme d'habitude ?	discrete	numeric.0	360	1126	
44	<a href="#">s04q8_w</a>	Autre raison pour laquelle le principal soutien n'a pas travaille comme d'habitu	discrete	character	1486		
45	<a href="#">s04q9</a>	Est-ce qu'un membre du menage exploitait une entreprise familiale depuis le debu	discrete	numeric.0	1486		
46	<a href="#">s04q10</a>	Dans quel secteur d'activite opere cette entreprise familiale ?	discrete	numeric.0	138	1348	
47	<a href="#">s04q11</a>	Par rapport aux 30 derniers jours, le revenu de l'entreprise familiale est-il ..	discrete	numeric.0	127	1359	
48	<a href="#">s04q12</a>	Pourquoi les revenus de cette entreprise familiale ont-ils ete inferieurs a la n	discrete	numeric.0	55	1431	
49	<a href="#">s04q12_w</a>	Autre raison pour laquelle les revenus de l'entreprise familiale sont inferieurs	discrete	character	1486		
50	<a href="#">s04q13</a>	Cette entreprise a-t-elle une patente ?	discrete	numeric.0	127	1359	
51	<a href="#">s04q14</a>	Tient-on une comptabilite reguliere pour cette entreprise (complete ou simplifie	discrete	numeric.0	48	1438	
52	<a href="#">s05q1_1</a>	Agriculture familiale/elevage/peche est une source de revenu du menage les 12 de	discrete	numeric.0	1486		
53	<a href="#">s05q1_2</a>	Entreprise familiale non-agricole est une source de revenu du menage les 12 dern	discrete	numeric.0	1385	101	
54	<a href="#">s05q1_3</a>	Emploi des membres est une source de revenu du menage les 12 derniers mois ?	discrete	numeric.0	1400	86	
55	<a href="#">s05q1_4</a>	Envois de fonds de l'etranger est une source de revenu du menage les 12 derniers	discrete	numeric.0	1412	74	
56	<a href="#">s05q1_5</a>	Envois de fonds de l'interieur du pays est une source de revenu du menage les 12	discrete	numeric.0	1413	73	
57	<a href="#">s05q1_6</a>	Revenus immobiliers est une source de revenu du menage les 12 derniers mois ?	discrete	numeric.0	1410	76	
58	<a href="#">s05q1_7</a>	Pension est une source de revenu du menage les 12 derniers mois ?	discrete	numeric.0	1418	68	
59	<a href="#">s05q1_8</a>	Assistance du gouvernement est une source de revenu du menage les 12 derniers mo	discrete	numeric.0	1418	68	
60	<a href="#">s05q1_9</a>	Assistance d'ONG est une source de revenu du menage les 12 derniers mois ?	discrete	numeric.0	1419	67	

File ecv_household_wave1							
#	Name	Label	Type	Format	Valid	Invalid	Question
61	<a href="#">s05q1_10</a>	Autre source de revenu du menage les 12 derniers mois ?	discrete	numeric.0	1401	85	
62	<a href="#">s05q1_10_w</a>	Preciser l'autre source de revenu du menage les 12 derniers mois	discrete	character	1486		
63	<a href="#">s05q2_1</a>	Les revenus de l'agriculture familiale ont ils augmente/ diminue les 30 derniers	discrete	numeric.0	21	1465	
64	<a href="#">s05q2_2</a>	Les revenus de l'entreprise familiale non-agricole ont ils augmente/diminue les	discrete	numeric.0	34	1452	
65	<a href="#">s05q2_3</a>	Les revenus de l'emploi ont ils augmente/diminue les 30 derniers jours?	discrete	numeric.0	265	1221	
66	<a href="#">s05q2_4</a>	Les revenus des envois de fonds de l'etranger ont ils augmente/diminue les 30 de	discrete	numeric.0	28	1458	
67	<a href="#">s05q2_5</a>	Les revenus des envois de fonds de l'interieur du pays ont ils augmente/diminue	discrete	numeric.0	102	1384	
68	<a href="#">s05q2_6</a>	Les revenus immobiliers ont ils augmente/diminue les 30 derniers jours?	discrete	numeric.0	21	1465	
69	<a href="#">s05q2_7</a>	Les revenus de pension ont ils augmente/diminue les 30 derniers jours?	discrete	numeric.0	130	1356	
70	<a href="#">s05q2_8</a>	Les revenus de l'assistance du gouvernement ont ils augmente/diminue les 30 dern	discrete	numeric.0	387	1099	
71	<a href="#">s05q2_9</a>	Les revenus de l'assistance d'ONG ont ils augmente/ diminue les 30 derniers jours	discrete	numeric.0	78	1408	
72	<a href="#">s05q2_10</a>	Les revenus d'autre source ont ils augmente/diminue les 30 derniers jours?	discrete	numeric.0	18	1468	
73	<a href="#">s05q3</a>	Le menage a-t-il suffisamment de ressources pour faire face aux depenses habitue	discrete	numeric.0	1486		
74	<a href="#">s05q4</a>	Combien de temps le menage peut financer les depenses habituelles avant de cherc	discrete	numeric.0	341	1145	
75	<a href="#">s06q1_1</a>	Le menage a-t-il ete confronte a une rupture de stock de farine de ble au cours	discrete	numeric.0	1486		
76	<a href="#">s06q1_2</a>	Le menage a-t-il ete confronte a une rupture de stock de riz au cours des 7 dern	discrete	numeric.0	1486		
77	<a href="#">s06q1_3</a>	Le menage a-t-il ete confronte a une rupture de stock d'huile de cuisson au cour	discrete	numeric.0	1486		
78	<a href="#">s06q1_4</a>	Le menage a-t-il ete confronte a une rupture de stock de legumes au cours des 7	discrete	numeric.0	1486		
79	<a href="#">s06q1_5</a>	Le menage a-t-il ete confronte a une rupture de stock de savon pour les mains au	discrete	numeric.0	1486		
80	<a href="#">s06q1_6</a>	Le menage a-t-il ete confronte a une rupture de stock de medicaments pour le rhu	discrete	numeric.0	1486		
81	<a href="#">s06q1_7</a>	Le menage a-t-il ete confronte a une rupture de stock d'autre produit au cours d	discrete	numeric.0	1486		
82	<a href="#">s06q1_7_w</a>	Preciser l'autre produit	discrete	character	1486		

File ecv_household_wave1							
#	Name	Label	Type	Format	Valid	Invalid	Question
83	<a href="#">s06q2_1</a>	Le prix de la farine de ble a-t-il augmente/diminue au cours des 7 derniers jour	discrete	numeric.0	1297	189	
84	<a href="#">s06q2_2</a>	Le prix du riz a-t-il augmente/diminue au cours des 7 derniers jours ?	discrete	numeric.0	1302	184	
85	<a href="#">s06q2_3</a>	Le prix de l'huile de cuisson a-t-il augmente/diminue au cours des 7 derniers jo	discrete	numeric.0	1303	183	
86	<a href="#">s06q2_4</a>	Le prix des legumes a-t-il augmente/diminue au cours des 7 derniers jours ?	discrete	numeric.0	1380	106	
87	<a href="#">s06q2_5</a>	Le prix du savon pour les mains a-t-il augmente/diminue au cours des 7 derniers	discrete	numeric.0	1249	237	
88	<a href="#">s06q2_6</a>	Le prix des medicaments pour le rhume a-t-il augmente/diminue au cours des 7 der	discrete	numeric.0	915	571	
89	<a href="#">s06q2_7</a>	Le prix de l'autre produit a-t-il augmente/diminue au cours des 7 derniers jours	discrete	numeric.0	29	1457	
90	<a href="#">s06q3</a>	Est-il arrive (au cours des 30 derniers jours) que votre menage ne mange pas a s	discrete	numeric.0	1486		
91	<a href="#">s07q1</a>	Est-ce que vous ou un membre de votre menage avez eu besoin de soins medicaux pe	discrete	numeric.0	1388	98	
92	<a href="#">s07q2</a>	Est-ce que vous ou un membre de votre menage qui aviez besoin de soins medicaux	discrete	numeric.0	264	1222	
93	<a href="#">s07q3</a>	Est-ce que vous ou le membre de votre menage avez pu acceder au traitement medic	discrete	numeric.0	262	1224	
94	<a href="#">s07q4</a>	Quelle est la raison pour laquelle vous ou le membre de votre menage n'avez pas	discrete	numeric.0	85	1401	
95	<a href="#">s07q4_w</a>	Preciser l'autre raison	discrete	character	1486		
96	<a href="#">s07q5</a>	L'un des enfants de 6-10 ans frequentait-il l'ecole avant la crise du coronaviru	discrete	numeric.0	1048	438	
97	<a href="#">s07q6</a>	Dans quels types d'activite d'education ou d'apprentissage les enfants ont-ils e	discrete	character	1486		
98	<a href="#">s07q6_1</a>	Activite enfants 6-10 ans : Travaux imprimes remplis fournis par l'enseignant	discrete	numeric.0	660	826	
99	<a href="#">s07q6_2</a>	Activite enfants 6-10 ans : Autres taches imprimees terminees	discrete	numeric.0	660	826	
100	<a href="#">s07q6_3</a>	Activite enfants 6-10 ans : Participe a des classes virtuelles avec son professe	discrete	numeric.0	660	826	
101	<a href="#">s07q6_4</a>	Activite enfants 6-10 ans : Regarde des lecons preenregistrees par son professeu	discrete	numeric.0	660	826	
102	<a href="#">s07q6_5</a>	Activite enfants 6-10 ans : Applications d'apprentissage mobile utilisees	discrete	numeric.0	660	826	
103	<a href="#">s07q6_6</a>	Activite enfants 6-10 ans : emissions de television educatives regardees	discrete	numeric.0	660	826	
104	<a href="#">s07q6_7</a>	Activite enfants 6-10 ans :	discrete	numeric.0	660	826	

File ecv_household_wave1							
#	Name	Label	Type	Format	Valid	Invalid	Question
		Travaux en ligne terminees fournis par l'enseignant					
105	<a href="#">s07q6_8</a>	Activite enfants 6-10 ans : Autres missions en ligne terminees	discrete	numeric.0	660	826	
106	<a href="#">s07q6_9</a>	Activite enfants 6-10 ans : Regarder l'enseignement via la television	discrete	numeric.0	660	826	
107	<a href="#">s07q6_10</a>	Activite enfants 6-10 ans : ecoute de l'enseignement par radio	discrete	numeric.0	660	826	
108	<a href="#">s07q7</a>	L'un des enfants de 11-18 ans frequentait-il l'ecole avant la crise du coronavir	discrete	numeric.0	1047	439	
109	<a href="#">s07q8</a>	Dans quels types d'activite d'education ou d'apprentissage les enfants ont-ils e	discrete	character	1486		
110	<a href="#">s07q8_1</a>	Activite enfants 11-18 ans : Travaux imprimes remplis fournis par l'enseignant	discrete	numeric.0	686	800	
111	<a href="#">s07q8_2</a>	Activite enfants 11-18 ans : Autres taches imprimees terminees	discrete	numeric.0	686	800	
112	<a href="#">s07q8_3</a>	Activite enfants 11-18 ans : Participe a des classes virtuelles avec son profess	discrete	numeric.0	686	800	
113	<a href="#">s07q8_4</a>	Activite enfants 11-18 ans : Regarde des lecons preenregistrees par son professe	discrete	numeric.0	686	800	
114	<a href="#">s07q8_5</a>	Activite enfants 11-18 ans : Applications d'apprentissage mobile utilisees	discrete	numeric.0	686	800	
115	<a href="#">s07q8_6</a>	Activite enfants 11-18 ans : emissions de television educatives regardees	discrete	numeric.0	686	800	
116	<a href="#">s07q8_7</a>	Activite enfants 11-18 ans : Travaux en ligne terminees fournis par l'enseignant	discrete	numeric.0	686	800	
117	<a href="#">s07q8_8</a>	Activite enfants 11-18 ans : Autres missions en ligne terminees	discrete	numeric.0	686	800	
118	<a href="#">s08q1_2</a>	Un membre du menage a-t-il recu de la nourriture d'une institution les 30 dernie	discrete	numeric.0	1486		
119	<a href="#">s08q1_3</a>	Un membre du menage a-t-il recu des bons alimentaires d'une institution les 30 d	discrete	numeric.0	1486		
120	<a href="#">s08q2_3</a>	Quel est le montant total des aides en bons alimentaires recues ?	discrete	numeric.0	420	1066	
121	<a href="#">s08q3_2</a>	Quelle est la source des aides en nourriture ?	discrete	character	1486		
122	<a href="#">s08q3_2_1</a>	Source de l'aide en nourriture : Gouvernement/Ministere des Affaires Sociales	discrete	numeric.0	230	1256	
123	<a href="#">s08q3_2_2</a>	Source de l'aide en nourriture : Autorites locales	discrete	numeric.0	230	1256	
124	<a href="#">s08q3_2_3</a>	Source de l'aide en nourriture : ONG	discrete	numeric.0	230	1256	
125	<a href="#">s08q3_2_4</a>	Source de l'aide en nourriture : Organisation internationale	discrete	numeric.0	230	1256	

File ecv_household_wave1							
#	Name	Label	Type	Format	Valid	Invalid	Question
126	<a href="#">s08q3_2_5</a>	Source de l'aide en nourriture : Famille, particuliers	discrete	numeric.0	230	1256	
127	<a href="#">s08q3_2_6</a>	Source de l'aide en nourriture : Autre, preciser	discrete	numeric.0	230	1256	
128	<a href="#">s08q3_3</a>	Quelle est la source des aides en bon alimentaire ?	discrete	character	1486		
129	<a href="#">s08q3_3_1</a>	Source de l'aide en bon alimentaire : Gouvernement/ Ministere des Affaires Social	discrete	numeric.0	420	1066	
130	<a href="#">s08q3_3_2</a>	Source de l'aide en bon alimentaire : Autorites locales	discrete	numeric.0	420	1066	
131	<a href="#">s08q3_3_3</a>	Source de l'aide en bon alimentaire : ONG	discrete	numeric.0	420	1066	
132	<a href="#">s08q3_3_4</a>	Source de l'aide en bon alimentaire : Organisation internationale	discrete	numeric.0	420	1066	
133	<a href="#">s08q3_3_5</a>	Source de l'aide en bon alimentaire : Famille, particuliers	discrete	numeric.0	420	1066	
134	<a href="#">s08q3_3_6</a>	Source de l'aide en bon alimentaire : Autre, preciser	discrete	numeric.0	420	1066	
135	<a href="#">s08q3_3_6_w</a>	Autre source de l'aide en bon alimentaire	discrete	character	1486		
136	<a href="#">s09q1</a>	Quel est le resultat de l'interview ?	discrete	numeric.0	1486		

File ecv_householdroster_wave1							
#	Name	Label	Type	Format	Valid	Invalid	Question
1	<a href="#">hid_2</a>	Identifiant du ménage	contin	numeric.0	9715	93	
2	<a href="#">pid</a>	Numero de ligne de l'individu	discrete	numeric.0	9808		
3	<a href="#">s02q2</a>	[NOM] est-il toujours membre du menage ?	discrete	numeric.0	8057	1751	
4	<a href="#">s02q4</a>	Quel est le sexe de [NOM] ?	discrete	numeric.0	9759	49	
5	<a href="#">s02q5_rec</a>	Age	discrete	numeric.0	9759	49	
6	<a href="#">s02q6_rec</a>	Lien de parenté avec le chef de ménage	discrete	numeric.0	9715	93	

File ecv_respondents_wave1							
#	Name	Label	Type	Format	Valid	Invalid	Question
1	<a href="#">hid_2</a>	Identifiant du ménage	contin	numeric.0	1486		
2	<a href="#">pid</a>	Numero de ligne de l'individu	discrete	numeric.0	1486		
3	<a href="#">s02q4</a>	Quel est le sexe du repondant ?	discrete	numeric.0	1486		
4	<a href="#">s02q5_rec</a>	Age	discrete	numeric.0	1486		
5	<a href="#">s02q6_rec</a>	Lien de parenté avec le chef de ménage	discrete	numeric.0	1486		

# Variable Description

Dataset contains 152 variable(s)

File ecv_breadwinners_wave1			
# hid_2: Identifiant du ménage			
Information	[Type= contin] [Format= numeric] [Range= 2-1486] [Missing=*]		
Statistics [NW/ W]	[Valid=1372 /-] [Invalid=0 /-] [Mean=745.233965014577 /-] [StDev=428.782579275019 /-]		
# pid: Numero de ligne de l'individu			
Information	[Type= discrete] [Format= numeric] [Range= 1-14] [Missing=*]		
Statistics [NW/ W]	[Valid=1372 /-] [Invalid=0 /-] [Mean=3.63629737609329 /-] [StDev=2.47783940239539 /-]		
Value	Label	Cases	Percentage
1		293	<div></div> 21.35%
2		283	<div></div> 20.62%
3		204	<div></div> 14.86%
4		176	<div></div> 12.82%
5		129	<div></div> 9.4%
6		106	<div></div> 7.72%
7		70	<div></div> 5.1%
8		34	<div></div> 2.47%
9		35	<div></div> 2.55%
10		19	<div></div> 1.38%
11		16	<div></div> 1.16%
12		4	<div></div> 0.29%
14		3	<div></div> 0.21%

# s02q4: Quel est le sexe du principal soutien economique du menage ?			
Information	[Type= discrete] [Format= numeric] [Range= 1-2] [Missing=*]		
Statistics [NW/ W]	[Valid=1372 /-] [Invalid=0 /-] [Mean=1.30903790087464 /-] [StDev=0.462265320852632 /-]		
Literal Question	Quel est le sexe de [NOM]?		
Value	Label	Cases	Percentage
1	Masculin	948	<div></div> 69.09%
2	Féminin	424	<div></div> 30.9%

# s02q5_rec: Age			
Information	[Type= discrete] [Format= numeric] [Range= 15-99] [Missing=*]		
Statistics [NW/ W]	[Valid=1372 /-] [Invalid=0 /-] [Mean=44.4905247813411 /-] [StDev=12.8789708335603 /-]		
Literal Question	Quel est l'âge de [NOM]?		
Interviewer Instructions	ÂGE EN ANNÉES RÉVOLUES (98 POUR 98 ANS OU PLUS, 99 SI NON CONNU)		
Value	Label	Cases	Percentage
15		1	<div></div> 0.07%
17		2	<div></div> 0.14%
18		7	<div></div> 0.51%
19		5	<div></div> 0.36%
20		8	<div></div> 0.58%
21		19	<div></div> 1.38%



# File ecv\_breadwinners\_wave1

Value	Label	Cases	Percentage
22		10	0.72%
23		13	0.94%
24		13	0.94%
25		16	1.16%
26		11	0.8%
27		10	0.72%
28		25	1.82%
29		20	1.45%
30		32	2.33%
31		23	1.67%
32		27	1.96%
33		33	2.4%
34		41	2.98%
35		44	3.2%
36		22	1.6%
37		35	2.55%
38		36	2.62%
39		39	2.84%
40		41	2.98%
41		50	3.64%
42		36	2.62%
43		42	3.06%
44		39	2.84%
45		38	2.76%
46		44	3.2%
47		50	3.64%
48		48	3.49%
49		48	3.49%
50		49	3.57%
51		30	2.18%
52		18	1.31%
53		26	1.89%
54		30	2.18%
55		27	1.96%
56		24	1.74%
57		18	1.31%
58		20	1.45%
59		16	1.16%
60	60-64 ans	75	5.46%
65	65-69 ans	46	3.35%
70	70 ans et +	57	4.15%
99	Non déterminé	8	0.58%

# s02q6\_rec: Lien de parenté avec le chef de ménage

Information	[Type= discrete] [Format= numeric] [Range= 1-5] [Missing=*]
Statistics [NW/ W]	[Valid=1372 /-] [Invalid=0 /-] [Mean=1.50437317784257 /-] [StDev=0.962072040916459 /-]
Literal Question	Quel est le lien de parenté de [NOM] avec le chef de ménage?

Value	Label	Cases	Percentage
1	Chef du ménage	990	72.15%

File ecv\_breadwinners\_wave1

Value	Label	Cases	Percentage
2	Conjoint(e)	174	<div></div> 12.68%
3	Fils/fille	157	<div></div> 11.44%
5	Sans lien de parenté	51	<div></div> 3.71%

File ecv\_household\_wave1

# hid\_2: Identifiant du ménage

Information	[Type= contin] [Format= numeric] [Range= 1-1486] [Missing=*]
Statistics [NW/ W]	[Valid=1486 /-] [Invalid=0 /-] [Mean=743.5 /-] [StDev=429.115563300455 /-]

# domain: Strate

Information	[Type= discrete] [Format= character] [Range= null-null] [Missing=*]
Statistics [NW/ W]	[Valid=1486 /-] [Invalid=0 /-] [Mean=null /-] [StDev=null /-]

Value	Label	Cases	Percentage
Balbala		489	<div></div> 32.9%
Other urban areas		489	<div></div> 32.9%
Rest Djibouti Ville		508	<div></div> 34.18%

# repl: Status de remplacement

Information	[Type= discrete] [Format= numeric] [Range= 1-9] [Missing=*]
Statistics [NW/ W]	[Valid=1486 /-] [Invalid=0 /-] [Mean=3.44952893674293 /-] [StDev=3.68852207044302 /-]

Value	Label	Cases	Percentage
1	Echantillon principal	1031	<div></div> 69.38%
9	Remplacement	455	<div></div> 30.61%

# poor: Indicateur de pauvreté utilisant le PMT

Information	[Type= discrete] [Format= numeric] [Range= 0-1] [Missing=*]
Statistics [NW/ W]	[Valid=1486 /-] [Invalid=0 /-] [Mean=0.528936742934051 /-] [StDev=0.49933000231781 /-]

Value	Label	Cases	Percentage
	Non-pauvre	700	<div></div> 47.1%
1	Pauvre	786	<div></div> 52.89%

# quint: Quintile de revenu base sur le PMT-excluant le 5e quintile

Information	[Type= discrete] [Format= numeric] [Range= 1-4] [Missing=*]
Statistics [NW/ W]	[Valid=1486 /-] [Invalid=0 /-] [Mean=1.82839838492598 /-] [StDev=1.12911919670799 /-]

Value	Label	Cases	Percentage
1		885	<div></div> 59.55%
2		182	<div></div> 12.24%
3		208	<div></div> 13.99%
4		211	<div></div> 14.19%

# wgt\_hh2: Ponderation d'analyse - ménage

Information	[Type= discrete] [Format= numeric] [Range= 2.34166502952576-94.4969329833984] [Missing=*]
-------------	-------------------------------------------------------------------------------------------

# File ecv\_household\_wave1

Statistics [NW/ W]

[Valid=1486 -] [Invalid=0 -] [Mean=26.5127858520356 -] [StDev=25.9517315557605 -]

Value	Label	Cases	Percentage
2.34166502952576		10	0.67%
2.35437178611755		5	0.33%
3.02298402786255		8	0.53%
3.03938817977905		9	0.6%
3.05977320671082		39	2.62%
3.07637691497803		38	2.55%
3.34398102760315		26	1.74%
3.36212706565857		20	1.34%
3.49627614021301		24	1.61%
3.51524829864502		29	1.95%
3.63701057434082		5	0.33%
3.88309264183044		18	1.21%
3.90416407585144		13	0.87%
4.46047449111938		45	3.02%
4.48467922210693		57	3.83%
4.69521713256836		13	0.87%
4.752357006073		22	1.48%
5.19378089904785		16	1.07%
5.43032121658325		30	2.01%
6.03111457824707		20	1.34%
6.9278883934021		52	3.49%
7.01565837860107		102	6.86%
7.05372858047485		82	5.51%
10.8965301513672		103	6.93%
22.3718070983887		14	0.94%
27.7714385986328		15	1%
28.8809947967529		19	1.27%
29.2324733734131		31	2.08%
31.5408954620361		33	2.22%
31.9477386474609		28	1.88%
33.4027328491211		31	2.08%
35.851676940918		8	0.53%
36.2879867553711		19	1.27%
37.0983047485352		34	2.28%
39.6586036682129		24	1.61%

File ecv_household_wave1			
Value	Label	Cases	Percentage
40.7178764 343262		4	0.26%
41.2134056 091309		40	2.69%
41.4647750 854492		35	2.35%
42.6144981 384277		50	3.36%
45.0415229 797363		33	2.22%
46.0523033 14209		12	0.8%
47.0928497 314453		16	1.07%
52.3030509 94873		19	1.27%
52.8998794 555664		46	3.09%
60.0800590 515137		41	2.75%
67.0262222 290039		29	1.95%
83.2035827 636719		69	4.64%
94.4969329 833984		50	3.36%
# langue: Langue de l'interview			
Information	[Type= discrete] [Format= numeric] [Range= 1-4] [Missing=*]		
Statistics [NW/ W]	[Valid=1486 /-] [Invalid=0 /-] [Mean=2.58008075370121 /-] [StDev=0.818954902007178 /-]		
Value	Label	Cases	Percentage
1	Afar	312	20.99%
2	Arabe	5	0.33%
3	Somali	1164	78.33%
4	Francais	5	0.33%
# langue_w: Preciser l'autre langue utilisee pour l'interview			
Information	[Type= discrete] [Format= character] [Range= null-null] [Missing=*]		
Statistics [NW/ W]	[Valid=1486 /-] [Invalid=0 /-] [Mean=null /-] [StDev=null /-]		
Value	Label	Cases	Percentage
		1486	100%
# s03q1: Avez-vous entendu parler du coronavirus ?			
Information	[Type= discrete] [Format= numeric] [Range= 1-2] [Missing=*]		
Statistics [NW/ W]	[Valid=1486 /-] [Invalid=0 /-] [Mean=1.00067294751009 /-] [StDev=0.0259412318538309 /-]		
Literal Question	Avez-vous entendu parler du CORONAVIRUS?		
Post-Question Text	Si Non >> Section suivante		
Value	Label	Cases	Percentage
1	Oui	1485	99.93%
2	Non	1	0.06%
# s03q2_1: Savez-vous que le gouvernement a conseille aux citoyens de rester a domicile ?			
Information	[Type= discrete] [Format= numeric] [Range= 1-2] [Missing=*]		
Statistics [NW/ W]	[Valid=1485 /-] [Invalid=1 /-] [Mean=1.0006734006734 /-] [StDev=0.0259499648053841 /-]		

File ecv_household_wave1			
Literal Question	Savez-vous que pour freiner la propagation du CORONAVIRUS dans votre région, le gouvernement ou les autorités locales ont conseillé [OPTION] ? - Citoyens conseillés de rester à domicile		
Interviewer Instructions	LIRE TOUTES LES OPTIONS UNE PAR UNE		
Value	Label	Cases	Percentage
1	Oui	1484	99.86%
2	Non	1	0.06%
NA		1	0.06%
# s03q2_2: Savez-vous que le gouvernement a conseille de restreindre les voyages dans le pa			
Information	[Type= discrete] [Format= numeric] [Range= 1-2] [Missing=*]		
Statistics [NW/ W]	[Valid=1485 /-] [Invalid=1 /-] [Mean=1.0006734006734 /-] [StDev=0.0259499648053841 /-]		
Literal Question	Savez-vous que pour freiner la propagation du CORONAVIRUS dans votre région, le gouvernement ou les autorités locales ont conseillé [OPTION]? - Voyage restreint dans le pays/la zone		
Interviewer Instructions	LIRE TOUTES LES OPTIONS UNE PAR UNE		
Value	Label	Cases	Percentage
1	Oui	1484	99.86%
2	Non	1	0.06%
NA		1	0.06%
# s03q2_3: Savez-vous que le gouvernement a conseille de restreindre les voyages internatio			
Information	[Type= discrete] [Format= numeric] [Range= 1-2] [Missing=*]		
Statistics [NW/ W]	[Valid=1485 /-] [Invalid=1 /-] [Mean=1.0013468013468 /-] [StDev=0.036686425264994 /-]		
Literal Question	Savez-vous que pour freiner la propagation du CORONAVIRUS dans votre région, le gouvernement ou les autorités locales ont conseillé [OPTION]? - Voyages internationaux restreints		
Interviewer Instructions	LIRE TOUTES LES OPTIONS UNE PAR UNE		
Value	Label	Cases	Percentage
1	Oui	1483	99.79%
2	Non	2	0.13%
NA		1	0.06%
# s03q2_4: Savez-vous que le gouvernement a conseille la fermeture des ecoles et universite			
Information	[Type= discrete] [Format= numeric] [Range= 1-2] [Missing=*]		
Statistics [NW/ W]	[Valid=1485 /-] [Invalid=1 /-] [Mean=1.00673400673401 /-] [StDev=0.0818117783117172 /-]		
Literal Question	Savez-vous que pour freiner la propagation du CORONAVIRUS dans votre région, le gouvernement ou les autorités locales ont conseillé [OPTION]? - Fermeture des écoles et universités		
Interviewer Instructions	LIRE TOUTES LES OPTIONS UNE PAR UNE		
Value	Label	Cases	Percentage
1	Oui	1475	99.25%
2	Non	10	0.67%
NA		1	0.06%

File ecv_household_wave1			
# s03q2_5: Savez-vous que le gouvernement a conseillé le couvre-feu/confinement ?			
Information	[Type= discrete] [Format= numeric] [Range= 1-2] [Missing=*]		
Statistics [NW/ W]	[Valid=1485 /-] [Invalid=1 /-] [Mean=1.02693602693603 /-] [StDev=0.161951040242681 /-]		
Literal Question	Savez-vous que pour freiner la propagation du CORONAVIRUS dans votre région, le gouvernement ou les autorités locales ont conseillé [OPTION]? - Couvre-feu/confinement		
Interviewer Instructions	LIRE TOUTES LES OPTIONS UNE PAR UNE		
Value	Label	Cases	Percentage
1	Oui	1445	97.24%
2	Non	40	2.69%
NA		1	0.06%
# s03q2_6: Savez-vous que le gouvernement a conseillé la fermeture d'entreprise non-essenti			
Information	[Type= discrete] [Format= numeric] [Range= 1-2] [Missing=*]		
Statistics [NW/ W]	[Valid=1485 /-] [Invalid=1 /-] [Mean=1.00673400673401 /-] [StDev=0.0818117783117172 /-]		
Literal Question	Savez-vous que pour freiner la propagation du CORONAVIRUS dans votre région, le gouvernement ou les autorités locales ont conseillé [OPTION]? - Fermetures d'entreprise non-essentielle		
Interviewer Instructions	LIRE TOUTES LES OPTIONS UNE PAR UNE		
Value	Label	Cases	Percentage
1	Oui	1475	99.25%
2	Non	10	0.67%
NA		1	0.06%
# s03q2_7: Savez-vous que le gouvernement a conseillé d'autre mesure ?			
Information	[Type= discrete] [Format= numeric] [Range= 1-2] [Missing=*]		
Statistics [NW/ W]	[Valid=1485 /-] [Invalid=1 /-] [Mean=1.9959595959596 /-] [StDev=0.0634569997655393 /-]		
Literal Question	Savez-vous que pour freiner la propagation du CORONAVIRUS dans votre région, le gouvernement ou les autorités locales ont conseillé [OPTION]? - Autre, préciser		
Interviewer Instructions	LIRE TOUTES LES OPTIONS UNE PAR UNE		
Value	Label	Cases	Percentage
1	Oui	6	0.4%
2	Non	1479	99.52%
NA		1	0.06%
# s03q2_w: Preciser d'autre mesure que le gouvernement a conseillé			
Information	[Type= discrete] [Format= character] [Range= null-null] [Missing=*]		
Statistics [NW/ W]	[Valid=1486 /-] [Invalid=0 /-] [Mean=null /-] [StDev=null /-]		
Literal Question	Savez-vous que pour freiner la propagation du CORONAVIRUS dans votre région, le gouvernement ou les autorités locales ont conseillé [OPTION]?		
Interviewer Instructions	LIRE TOUTES LES OPTIONS UNE PAR UNE		

## File ecv\_household\_wave1

Value	Label	Cases	Percentage
		1480	99.59%
ARET DES CERMONIES		1	0.06%
CHEF DU QUARTIER		1	0.06%
IMAM		1	0.06%
LAVAGE DES MAINS		1	0.06%
LEADER DU QUARTIER		1	0.06%
MOSQUE		1	0.06%

# s03q3\_1: Avez-vous applique le lavage des mains comme mesure preventive durant les 7 dern

Information	[Type= discrete] [Format= numeric] [Range= 1-2] [Missing=*]
Statistics [NW/ W]	[Valid=1485 /-] [Invalid=1 /-] [Mean=1.03905723905724 /-] [StDev=0.193796444976073 /-]
Literal Question	Pendant les 7 derniers jours dans votre vie quotidienne, avez-vous souvent appliqué [OPTION] comme mesure préventive contre le coronavirus? - Lavage des mains souvent
Interviewer Instructions	LIRE TOUTES LES OPTIONS UNE PAR UNE

Value	Label	Cases	Percentage
1	Oui	1427	96.02%
2	Non	58	3.9%
NA		1	0.06%

# s03q3\_2: Avez-vous applique l'utilisation des desinfectant comme mesure preventive durant

Information	[Type= discrete] [Format= numeric] [Range= 1-2] [Missing=*]
Statistics [NW/ W]	[Valid=1485 /-] [Invalid=1 /-] [Mean=1.25925925925926 /-] [StDev=0.43837575820391 /-]
Literal Question	Pendant les 7 derniers jours dans votre vie quotidienne, avez-vous souvent appliqué [OPTION] comme mesure préventive contre le coronavirus? - Utilisation de désinfectant
Interviewer Instructions	LIRE TOUTES LES OPTIONS UNE PAR UNE

Value	Label	Cases	Percentage
1	Oui	1100	74.02%
2	Non	385	25.9%
NA		1	0.06%

# s03q3\_3: Avez-vous applique l'utilisation de masque/gants comme mesure preventive durant

Information	[Type= discrete] [Format= numeric] [Range= 1-2] [Missing=*]
Statistics [NW/ W]	[Valid=1485 /-] [Invalid=1 /-] [Mean=1.17239057239057 /-] [StDev=0.377846798511727 /-]
Literal Question	Pendant les 7 derniers jours dans votre vie quotidienne, avez-vous souvent appliqué [OPTION] comme mesure préventive contre le coronavirus? - Utilisation de masques/gants
Interviewer Instructions	LIRE TOUTES LES OPTIONS UNE PAR UNE

Value	Label	Cases	Percentage
1	Oui	1229	82.7%

File ecv_household_wave1			
Value	Label	Cases	Percentage
2	Non	256	17.22%
NA		1	0.06%
# s03q3_4: Avez-vous achete plus de nourriture/ressources comme mesure preventive durant le			
Information	[Type= discrete] [Format= numeric] [Range= 1-2] [Missing=*]		
Statistics [NW/ W]	[Valid=1485 /-] [Invalid=1 /-] [Mean=1.53670033670034 /-] [StDev=0.498819247096051 /-]		
Literal Question	Pendant les 7 derniers jours dans votre vie quotidienne, avez-vous souvent appliqué [OPTION] comme mesure préventive contre le coronavirus?  - Acheter plus de nourriture/autres ressources		
Interviewer Instructions	LIRE TOUTES LES OPTIONS UNE PAR UNE		
Value	Label	Cases	Percentage
1	Oui	688	46.29%
2	Non	797	53.63%
NA		1	0.06%
# s03q3_5: Avez-vous applique aucune poignee de main/salutation comme mesure preventive dur			
Information	[Type= discrete] [Format= numeric] [Range= 1-2] [Missing=*]		
Statistics [NW/ W]	[Valid=1485 /-] [Invalid=1 /-] [Mean=1.17104377104377 /-] [StDev=0.376674055079635 /-]		
Literal Question	Pendant les 7 derniers jours dans votre vie quotidienne, avez-vous souvent appliqué [OPTION] comme mesure préventive contre le coronavirus?  - Aucune poignée de main/salutation		
Interviewer Instructions	LIRE TOUTES LES OPTIONS UNE PAR UNE		
Value	Label	Cases	Percentage
1	Oui	1231	82.83%
2	Non	254	17.09%
NA		1	0.06%
# s03q3_6: Avez-vous arrete d'envoyer les enfants a l'ecole comme mesure preventive durant			
Information	[Type= discrete] [Format= numeric] [Range= 1-2] [Missing=*]		
Statistics [NW/ W]	[Valid=1485 /-] [Invalid=1 /-] [Mean=1.27946127946128 /-] [StDev=0.44888568909659 /-]		
Literal Question	Pendant les 7 derniers jours dans votre vie quotidienne, avez-vous souvent appliqué [OPTION] comme mesure préventive contre le coronavirus?  - Arrêter d'envoyer les enfants à l'école		
Interviewer Instructions	LIRE TOUTES LES OPTIONS UNE PAR UNE		
Value	Label	Cases	Percentage
1	Oui	1070	72%
2	Non	415	27.92%
NA		1	0.06%
# s03q3_7: Avez-vous arrete de travailler comme mesure preventive durant les 7 derniers jou			
Information	[Type= discrete] [Format= numeric] [Range= 1-2] [Missing=*]		
Statistics [NW/ W]	[Valid=1485 /-] [Invalid=1 /-] [Mean=1.53535353535354 /-] [StDev=0.498916575108253 /-]		
Literal Question	Pendant les 7 derniers jours dans votre vie quotidienne, avez-vous souvent appliqué [OPTION] comme mesure préventive contre le coronavirus?		



File ecv_household_wave1			
		- Arrêter de travailler	
Interviewer Instructions		LIRE TOUTES LES OPTIONS UNE PAR UNE	
Value	Label	Cases	Percentage
1	Oui	690	<div><div></div></div> 46.43%
2	Non	795	<div><div></div></div> 53.49%
NA		1	0.06%
# s03q3_8: Avez-vous garde suffisamment de distance lors d'un face a face comme mesure prev			
Information		[Type= discrete] [Format= numeric] [Range= 1-2] [Missing=*]	
Statistics [NW/ W]		[Valid=1485 /-] [Invalid=1 /-] [Mean=1.16498316498317 /-] [StDev=0.371290388982657 /-]	
Literal Question		Pendant les 7 derniers jours dans votre vie quotidienne, avez-vous souvent appliqué [OPTION] comme mesure préventive contre le coronavirus?  - Garder suffisamment de distance lors d'un face à face	
Interviewer Instructions		LIRE TOUTES LES OPTIONS UNE PAR UNE	
Value	Label	Cases	Percentage
1	Oui	1240	<div><div></div></div> 83.44%
2	Non	245	<div><div></div></div> 16.48%
NA		1	0.06%
# s03q3_9: Avez-vous evite les voyages inutiles comme mesure preventive durant les 7 dernie			
Information		[Type= discrete] [Format= numeric] [Range= 1-2] [Missing=*]	
Statistics [NW/ W]		[Valid=1485 /-] [Invalid=1 /-] [Mean=1.10639730639731 /-] [StDev=0.308449327432915 /-]	
Literal Question		Pendant les 7 derniers jours dans votre vie quotidienne, avez-vous souvent appliqué [OPTION] comme mesure préventive contre le coronavirus?  - Éviter les voyages inutiles	
Interviewer Instructions		LIRE TOUTES LES OPTIONS UNE PAR UNE	
Value	Label	Cases	Percentage
1	Oui	1327	<div><div></div></div> 89.3%
2	Non	158	<div><div></div></div> 10.63%
NA		1	0.06%
# s03q3_10: Avez-vous evite les rassemblements comme mesure preventive durant les 7 derniers			
Information		[Type= discrete] [Format= numeric] [Range= 1-2] [Missing=*]	
Statistics [NW/ W]		[Valid=1485 /-] [Invalid=1 /-] [Mean=1.13468013468013 /-] [StDev=0.341496600189054 /-]	
Literal Question		Pendant les 7 derniers jours dans votre vie quotidienne, avez-vous souvent appliqué [OPTION] comme mesure préventive contre le coronavirus?  - Éviter les rassemblements (marché, mosquée, funérailles, mariages, fête de famille...)	
Interviewer Instructions		LIRE TOUTES LES OPTIONS UNE PAR UNE	
Value	Label	Cases	Percentage
1	Oui	1285	<div><div></div></div> 86.47%
2	Non	200	<div><div></div></div> 13.45%
NA		1	0.06%
# s03q3_11: Avez-vous reduit le nombre de fois ou vous allez au marche comme mesure preventi			

File ecv_household_wave1			
Information	[Type= discrete] [Format= numeric] [Range= 1-2] [Missing=*]		
Statistics [NW/ W]	[Valid=1485 /-] [Invalid=1 /-] [Mean=1.22828282828283 /-] [StDev=0.419867230660873 /-]		
Literal Question	Pendant les 7 derniers jours dans votre vie quotidienne, avez-vous souvent appliqué [OPTION] comme mesure préventive contre le coronavirus?  - Réduire le nombre de fois où vous allez au marché/à l'épicerie		
Interviewer Instructions	LIRE TOUTES LES OPTIONS UNE PAR UNE		
<b>Value</b>	<b>Label</b>	<b>Cases</b>	<b>Percentage</b>
1	Oui	1146	77.11%
2	Non	339	22.81%
NA		1	0.06%
# s03q3_12: Avez-vous applique une autre mesure preventive contre le coronavirus durant les			
Information	[Type= discrete] [Format= numeric] [Range= 1-2] [Missing=*]		
Statistics [NW/ W]	[Valid=1485 /-] [Invalid=1 /-] [Mean=1.9973063973064 /-] [StDev=0.0518474435738016 /-]		
Literal Question	Pendant les 7 derniers jours dans votre vie quotidienne, avez-vous souvent appliqué [OPTION] comme mesure préventive contre le coronavirus?  - Autre, préciser		
Interviewer Instructions	LIRE TOUTES LES OPTIONS UNE PAR UNE		
<b>Value</b>	<b>Label</b>	<b>Cases</b>	<b>Percentage</b>
1	Oui	4	0.26%
2	Non	1481	99.66%
NA		1	0.06%
# s03q3_w: Preciser l'autre mesure contre le coronavirus appliquee durant les 7 derniers jo			
Information	[Type= discrete] [Format= character] [Range= null-null] [Missing=*]		
Statistics [NW/ W]	[Valid=1486 /-] [Invalid=0 /-] [Mean=null /-] [StDev=null /-]		
Literal Question	Pendant les 7 derniers jours dans votre vie quotidienne, avez-vous souvent appliqué [OPTION] comme mesure préventive contre le coronavirus?  -		
Interviewer Instructions	LIRE TOUTES LES OPTIONS UNE PAR UNE		
<b>Value</b>	<b>Label</b>	<b>Cases</b>	<b>Percentage</b>
		1482	99.73%
Annuler les rendez-vous		1	0.06%
Rester à la maison		3	0.2%
# s03q4: Trouvez-vous les mesures edictees par le gouvernement satisfaisantes ?			
Information	[Type= discrete] [Format= numeric] [Range= 1-2] [Missing=*]		
Statistics [NW/ W]	[Valid=1485 /-] [Invalid=1 /-] [Mean=1.06936026936027 /-] [StDev=0.25415137085977 /-]		
Literal Question	Trouvez-vous les mesures édictées par le gouvernement satisfaisantes?		
<b>Value</b>	<b>Label</b>	<b>Cases</b>	<b>Percentage</b>
1	Oui	1382	93%
2	Non	103	6.93%
NA		1	0.06%

File ecv_household_wave1			
# s04q0a: Est ce que le principal soutien est membre du menage ?			
Information	[Type= discrete] [Format= numeric] [Range= 1-2] [Missing=*]		
Statistics [NW/ W]	[Valid=1486 /-] [Invalid=0 /-] [Mean=1.07671601615074 /-] [StDev=0.266229912738807 /-]		
Literal Question	Est-ce que le principal soutien est membre du ménage?		
Post-Question Text	NON >> Q0C		
Value	Label	Cases	Percentage
1	Oui	1372	92.32%
2	Non	114	7.67%
# s04q1: Est-ce que le principal soutien a effectue un travail remunere au cours des 7 de			
Information	[Type= discrete] [Format= numeric] [Range= 1-8] [Missing=*]		
Statistics [NW/ W]	[Valid=1486 /-] [Invalid=0 /-] [Mean=1.48923283983849 /-] [StDev=0.903166045651885 /-]		
Literal Question	La semaine dernière, c'est-à-dire les 7 derniers jours, est-ce que le principal soutien économique a effectué un travail rémunéré, une activité commerciale, agricole ou autre pour générer des revenus, ne serait-ce que pour une heure?		
Post-Question Text	OUI >>Q4		
Value	Label	Cases	Percentage
1	Oui	879	59.15%
2	Non	587	39.5%
8	Ne sait pas	20	1.34%
# s04q2: Le principal soutien economique travaillait-il avant le 25 MARS 2020?			
Information	[Type= discrete] [Format= numeric] [Range= 1-8] [Missing=*]		
Statistics [NW/ W]	[Valid=607 /-] [Invalid=879 /-] [Mean=1.60955518945634 /-] [StDev=1.06741767592934 /-]		
Literal Question	Le principal soutien économique travaillait-il avant le 25 MARS 2020?		
Post-Question Text	NON >> Q9		
Value	Label	Cases	Percentage
1	Oui	315	21.19%
2	Non	279	18.77%
8	Ne sait pas	13	0.87%
NA		879	59.15%
# s04q3: Pourquoi le principal soutien a-t-il arrete de travailler ?			
Information	[Type= discrete] [Format= numeric] [Range= 1-98] [Missing=*]		
Statistics [NW/ W]	[Valid=328 /-] [Invalid=1158 /-] [Mean=8.26219512195122 /-] [StDev=21.1415392681914 /-]		
Literal Question	Pourquoi le principal soutien a-t-il arrêté de travailler?		
Interviewer Instructions	NE PAS LIRE LES OPTIONS		
Value	Label	Cases	Percentage
1	Travailleur saisonnier	16	1.07%
2	Arret de l'activité	186	12.51%
3	Reduction du personnel	20	1.34%
4	Absent temporairement	18	1.21%
5	Retraité	14	0.94%
6	Malade	14	0.94%

File ecv_household_wave1			
Value	Label	Cases	Percentage
7	En charge de proches malades	2	0.13%
8	Fermeture d'entreprise	13	0.87%
9	Autre, préciser	28	1.88%
98	Ne sait pas	17	1.14%
NA		1158	77.92%
# s04q3_w: Preciser l'autre raison pour laquelle le principal soutien a arrete de travailler			
Information	[Type= discrete] [Format= character] [Range= null-null] [Missing=*]		
Statistics [NW/ W]	[Valid=1486 /-] [Invalid=0 /-] [Mean=null /-] [StDev=null /-]		
Literal Question	Pourquoi le principal soutien a-t-il arrêté de travailler? - AUTRE, PRÉCISER		
Value	Label	Cases	Percentage
		1458	98.11%
a cause du covid		1	0.06%
chaffeur de bus		1	0.06%
commerçant		1	0.06%
employeur		1	0.06%
enseign		1	0.06%
enseignant		1	0.06%
fermeture de l'école		1	0.06%
indépendant		1	0.06%
journalier		1	0.06%
journalier		5	0.33%
licensing		1	0.06%
manque de moyen		1	0.06%
oncle		1	0.06%
ouvrier		2	0.13%
réduction d'activité		1	0.06%
travail		1	0.06%
vendeuse de beignet		3	0.2%
vendeuse de beignets		1	0.06%
vendeuse de galette		1	0.06%
vendeuse de kag		1	0.06%
vendeuse ambulante		1	0.06%
# s04q4: Quelle est l'activité principale de l'entreprise ou le principal soutien exerce/			
Information	[Type= discrete] [Format= numeric] [Range= 1-98] [Missing=*]		
Statistics [NW/ W]	[Valid=1207 /-] [Invalid=279 /-] [Mean=8.13504556752278 /-] [StDev=11.4896661181348 /-]		
Literal Question	Quelle est l'activité principale de l'entreprise ou de l'organisation dans laquelle le principal soutien exerce ou a exercé son emploi principal?		
Value	Label	Cases	Percentage
1	Administration/service public	277	18.64%
2	Collectivité locale	7	0.47%
3	Société d'état	71	4.77%

## File ecv\_household\_wave1

Value	Label	Cases	Percentage
4	Société privée ou d'économie mixte	79	5.31%
5	Organisation non gouvernementale/organisme a but non lucratif	3	0.2%
6	Organisme international ou représentation diplomatique	8	0.53%
7	Entreprise du ménage/entreprise familiale	41	2.75%
8	Entreprise propre	236	15.88%
9	Ménage d'autrui	69	4.64%
10	Entreprise privée d'autrui	155	10.43%
11	Coopérative	4	0.26%
12	Autre, préciser	240	16.15%
98	Ne sait pas	17	1.14%
NA		279	18.77%

### # s04q4\_w: Preciser l'autre activite

Information	[Type= discrete] [Format= character] [Range= null-null] [Missing=*]
Statistics [NW/ W]	[Valid=1486 /-] [Invalid=0 /-] [Mean=null /-] [StDev=null /-]
Literal Question	<p>Quelle est l'activité principale de l'entreprise ou de l'organisation dans laquelle le principal soutien exerce ou a exercé son emploi principal?</p> <p>- Autre</p>

Value	Label	Cases	Percentage
		1417	95.35%
aide macon		1	0.06%
bb		1	0.06%
chauffeur		1	0.06%
chauffeur		4	0.26%
chausseau		1	0.06%
construction		1	0.06%
contruction		1	0.06%
enseignant coranique		1	0.06%
femme de menage		1	0.06%
gardien		2	0.13%
hhh		1	0.06%
jardinier		1	0.06%
jourlier		1	0.06%
journalier		21	1.41%
laveuse de linge		1	0.06%
macon		4	0.26%
main doeuvre		1	0.06%
mason		1	0.06%
mecanicien		1	0.06%
menage d autrui		1	0.06%
menagere		1	0.06%
ouvrier		16	1.07%
restaurant		1	0.06%
tacheron		1	0.06%
travail menagere		1	0.06%

File ecv_household_wave1			
Value	Label	Cases	Percentage
vendeuse de cafe		1	0.06%
vente de pate		1	0.06%
# s04q5: Le soutien principal est/etait-il independant, tacheron, aide familial, salarie,			
Information	[Type= discrete] [Format= numeric] [Range= 1-8] [Missing=*]		
Statistics [NW/ W]	[Valid=1207 /-] [Invalid=279 /-] [Mean=3.32808616404308 /-] [StDev=1.48404390131401 /-]		
Literal Question	Le soutien principal est/était-il indépendant, tâcheron, aide familial, salarié, ou apprenti/ stagiaire dans sa profession?		
Interviewer Instructions	LIRE LES OPTIONS		
Value	Label	Cases	Percentage
1	Employeur	101	6.79%
2	Indépendant	289	19.44%
3	Tacheron	407	27.38%
4	Aide familiale	8	0.53%
5	Salarié	367	24.69%
6	Apprenti, stagiaire	6	0.4%
7	Autre, préciser	18	1.21%
8	Ne sait pas	11	0.74%
NA		279	18.77%
# s04q5_w: Preciser l'autre statut d'emploi			
Information	[Type= discrete] [Format= character] [Range= null-null] [Missing=*]		
Statistics [NW/ W]	[Valid=1486 /-] [Invalid=0 /-] [Mean=null /-] [StDev=null /-]		
Literal Question	Le soutien principal est/était-il indépendant, tâcheron, aide familial, salarié, ou apprenti/ stagiaire dans sa profession? - Autre, préciser		
Interviewer Instructions	LIRE LES OPTIONS		
Value	Label	Cases	Percentage
		1468	98.78%
aucun travail		1	0.06%
commerce		1	0.06%
couli		3	0.2%
coulita		1	0.06%
de petit commerce		1	0.06%
edd		1	0.06%
femme de menage		1	0.06%
ouvrier		1	0.06%
pointeur		1	0.06%
port de djibouti		1	0.06%
retrait		1	0.06%
retraite		1	0.06%
vendeur de khats		1	0.06%
vendeuse		3	0.2%
# s04q6: Lors des 7 derniers jours, le principal soutien economique a-t-il travaille ...			

File ecv_household_wave1			
Information	[Type= discrete] [Format= numeric] [Range= 1-8] [Missing=*]		
Statistics [NW/ W]	[Valid=817 /-] [Invalid=669 /-] [Mean=2.63892288861689 /-] [StDev=1.1139062230293 /-]		
Literal Question	Au cours des 7 derniers jours, en allant au bureau ou en travaillant à domicile, le principal soutien économique a-t-il travaillé...?		
Post-Question Text	Plus que d'habitude ..... 1 >> Q9 Comme d'habitude ..... 2 >> Q9		
Value	Label	Cases	Percentage
1	Plus que d'habitude	25	1.68%
2	Comme d'habitude	432	29.07%
3	Moins que d'habitude	253	17.02%
4	N'a pas du tout travaillé	87	5.85%
8	Ne sait pas	20	1.34%
NA		669	45.02%
# s04q7: Si le principal soutien n'a pas travaille comme d'habitude, a-t-il ete remunere			
Information	[Type= discrete] [Format= numeric] [Range= 1-9] [Missing=*]		
Statistics [NW/ W]	[Valid=360 /-] [Invalid=1126 /-] [Mean=4.22222222222222 /-] [StDev=1.80082171140666 /-]		
Literal Question	Au cas où le principal soutien n'aurait pas pu travailler comme d'habitude, a-t-il été rémunéré comme d'habitude, moins que d'habitude, ou pas du tout?		
Interviewer Instructions	LIRE LES OPTIONS		
Value	Label	Cases	Percentage
1	Paieement normal complet	44	2.96%
2	Plus de la moitié du paieement	12	0.8%
3	À peu près la moitié du paieement	51	3.43%
4	Moins de la moitié du paieement	61	4.1%
5	Aucun paieement	162	10.9%
8	Ne sait pas	25	1.68%
9	Refus	5	0.33%
NA		1126	75.77%
# s04q8: Pourquoi le principal soutien n'a-t-il pas pu travailler comme d'habitude ?			
Information	[Type= discrete] [Format= numeric] [Range= 1-99] [Missing=*]		
Statistics [NW/ W]	[Valid=360 /-] [Invalid=1126 /-] [Mean=8.96944444444444 /-] [StDev=23.9329765092645 /-]		
Literal Question	Pourquoi le principal soutien n'a-t-il pas pu travailler comme d'habitude?		
Value	Label	Cases	Percentage
1	Temporairement licencié a cause du COVID-19	149	10.02%
2	Lieu de travail fermé et ne peut travailler a la maison	35	2.35%
3	Réduction du personnel par manque d'activité	45	3.02%
4	Réduction d'heure de travail par manque d'activité	46	3.09%
5	Temporairement absent	42	2.82%
6	Retraité	9	0.6%
7	Malade ou ne se sent pas bien	9	0.6%
8	Doit prendre charge d'un parent malade	1	0.06%
98	Ne sait pas	20	1.34%
99	Refus	4	0.26%
NA		1126	75.77%
# s04q8_w: Autre raison pour laquelle le principal soutien n'a pas travaille comme d'habitu			

File ecv_household_wave1			
Information	[Type= discrete] [Format= character] [Range= null-null] [Missing=*]		
Statistics [NW/ W]	[Valid=1486 /-] [Invalid=0 /-] [Mean=null /-] [StDev=null /-]		
Literal Question	Pourquoi le principal soutien n'a-t-il pas pu travailler comme d'habitude? - Autre, préciser		
<b>Value</b>	<b>Label</b>	<b>Cases</b>	<b>Percentage</b>
		1486	100%
# s04q9: Est-ce qu'un membre du menage exploitait une entreprise familiale depuis le debu			
Information	[Type= discrete] [Format= numeric] [Range= 1-8] [Missing=*]		
Statistics [NW/ W]	[Valid=1486 /-] [Invalid=0 /-] [Mean=1.94414535666218 /-] [StDev=0.626230271759508 /-]		
Literal Question	Depuis le début de 2020, est-ce que vous ou un membre de votre ménage exploitiez une entreprise familiale?		
Post-Question Text	NON. >> SECTION SUIVANTE NE SAIS PAS >> SECTION SUIVANTE		
<b>Value</b>	<b>Label</b>	<b>Cases</b>	<b>Percentage</b>
1	Oui	155	10.43%
2	Non	1319	88.76%
8	Ne sais pas	12	0.8%
# s04q10: Dans quel secteur d'activite opere cette entreprise familiale ?			
Information	[Type= discrete] [Format= numeric] [Range= 1-8] [Missing=*]		
Statistics [NW/ W]	[Valid=138 /-] [Invalid=1348 /-] [Mean=2.83333333333333 /-] [StDev=1.93161682336623 /-]		
Literal Question	Dans quel secteur d'activité opère cette entreprise familiale?		
<b>Value</b>	<b>Label</b>	<b>Cases</b>	<b>Percentage</b>
1	Agriculture	36	2.42%
2	Industrie	21	1.41%
3	Services	67	4.5%
8	Ne sais pas	14	0.94%
NA		1348	90.71%
# s04q11: Par rapport aux 30 derniers jours, le revenu de l'entreprise familiale est-il ..			
Information	[Type= discrete] [Format= numeric] [Range= 1-8] [Missing=*]		
Statistics [NW/ W]	[Valid=127 /-] [Invalid=1359 /-] [Mean=2.90551181102362 /-] [StDev=1.67821272497149 /-]		
Literal Question	Par rapport aux 30 derniers jours, le revenu de l'entreprise familiale est-il..... ?		
Post-Question Text	Plus élevé que d'habitude. 1 >> Q13 Comme d'habitude ..... 2 >> Q13		
Interviewer Instructions	LIRE LES OPTIONS		
<b>Value</b>	<b>Label</b>	<b>Cases</b>	<b>Percentage</b>
1	Plus élevé que d'habitude	11	0.74%
2	Comme d'habitude	51	3.43%
3	Inférieur à d'habitude	44	2.96%
4	Aucun revenu	11	0.74%
8	Ne sait pas	10	0.67%
NA		1359	91.45%



File ecv_household_wave1			
# s04q12: Pourquoi les revenus de cette entreprise familiale ont-ils été inférieurs à la normale?			
Information	[Type= discrete] [Format= numeric] [Range= 1-7] [Missing=*]		
Statistics [NW/ W]	[Valid=55 /-] [Invalid=1431 /-] [Mean=3.418181818182 /-] [StDev=2.0247625292027 /-]		
Literal Question	Pourquoi les revenus de cette entreprise familiale ont-ils été inférieurs à la normale?		
Interviewer Instructions	NE PAS LIRE LES OPTIONS		
Value	Label	Cases	Percentage
1	Fermeture de l'établissement à cause du coronavirus	21	1.41%
4	Aucun client	10	0.67%
5	Clients réduits	20	1.34%
6	Manque de matières premières	1	0.06%
7	Ne peut pas voyager/transporter de marchandises pour le commerce	3	0.2%
NA		1431	96.29%
# s04q12_w: Autre raison pour laquelle les revenus de l'entreprise familiale sont inférieurs			
Information	[Type= discrete] [Format= character] [Range= null-null] [Missing=*]		
Statistics [NW/ W]	[Valid=1486 /-] [Invalid=0 /-] [Mean=null /-] [StDev=null /-]		
Literal Question	Pourquoi les revenus de cette entreprise familiale ont-ils été inférieurs à la normale? - AUTRE, PRÉCISER		
Interviewer Instructions	NE PAS LIRE LES OPTIONS		
Value	Label	Cases	Percentage
		1486	100%
# s04q13: Cette entreprise a-t-elle une patente ?			
Information	[Type= discrete] [Format= numeric] [Range= 1-8] [Missing=*]		
Statistics [NW/ W]	[Valid=127 /-] [Invalid=1359 /-] [Mean=2.22834645669291 /-] [StDev=1.83955212103361 /-]		
Literal Question	Cette entreprise a-t-elle une patente?		
Post-Question Text	NON.2 >> SECTION SUIVANTE		
Value	Label	Cases	Percentage
1	Oui	37	2.48%
2	Non	79	5.31%
8	Ne sait pas	11	0.74%
NA		1359	91.45%
# s04q14: Tient-on une comptabilité régulière pour cette entreprise (complète ou simplifiée)			
Information	[Type= discrete] [Format= numeric] [Range= 1-8] [Missing=*]		
Statistics [NW/ W]	[Valid=48 /-] [Invalid=1438 /-] [Mean=2.60416666666667 /-] [StDev=2.81892980548061 /-]		
Literal Question	Tient-on une comptabilité régulière pour cette entreprise (complète ou simplifiée)?		
Value	Label	Cases	Percentage
1	Oui	31	2.08%
2	Non	7	0.47%
8	Ne sait pas	10	0.67%
NA		1438	96.76%

File ecv_household_wave1			
# s05q1_1: Agriculture familiale/elevage/peche est une source de revenu du menage les 12 de			
Information	[Type= discrete] [Format= numeric] [Range= 1-2] [Missing=*]		
Statistics [NW/ W]	[Valid=1486 /-] [Invalid=0 /-] [Mean=1.98183041722746 /-] [StDev=0.133609363936097 /-]		
Literal Question	Au cours des 12 derniers mois, votre ménage a-t-il tiré des moyens de subsistance de ... ? - Agriculture familiale, élevage ou pêche		
Post-Question Text	NON...2 >> Q3 NA ...3 >> Q3		
Interviewer Instructions	LIRE TOUTES LES OPTIONS UNE PAR UNE		
Value	Label	Cases	Percentage
1	Oui	27	1.81%
2	Non	1459	98.18%
# s05q1_2: Entreprise familiale non-agricole est une source de revenu du menage les 12 dern			
Information	[Type= discrete] [Format= numeric] [Range= 1-2] [Missing=*]		
Statistics [NW/ W]	[Valid=1385 /-] [Invalid=101 /-] [Mean=1.92924187725632 /-] [StDev=0.256512999776379 /-]		
Literal Question	Au cours des 12 derniers mois, votre ménage a-t-il tiré des moyens de subsistance de ... ? - Entreprise familiale non agricole		
Post-Question Text	NON...2 >> Q3 NA ...3 >> Q3		
Interviewer Instructions	LIRE TOUTES LES OPTIONS UNE PAR UNE		
Value	Label	Cases	Percentage
1	Oui	98	6.59%
2	Non	1287	86.6%
NA		101	6.79%
# s05q1_3: Emploi des membres est une source de revenu du menage les 12 derniers mois ?			
Information	[Type= discrete] [Format= numeric] [Range= 1-2] [Missing=*]		
Statistics [NW/ W]	[Valid=1400 /-] [Invalid=86 /-] [Mean=1.79357142857143 /-] [StDev=0.404886294239688 /-]		
Literal Question	Au cours des 12 derniers mois, votre ménage a-t-il tiré des moyens de subsistance de ... ? - Emploi salarié des membres du ménage		
Post-Question Text	NON...2 >> Q3 NA ...3 >> Q3		
Interviewer Instructions	LIRE TOUTES LES OPTIONS UNE PAR UNE		
Value	Label	Cases	Percentage
1	Oui	289	19.44%
2	Non	1111	74.76%
NA		86	5.78%
# s05q1_4: Envois de fonds de l'etranger est une source de revenu du menage les 12 derniers			
Information	[Type= discrete] [Format= numeric] [Range= 1-2] [Missing=*]		
Statistics [NW/ W]	[Valid=1412 /-] [Invalid=74 /-] [Mean=1.97379603399433 /-] [StDev=0.159798006039132 /-]		
Literal Question	Au cours des 12 derniers mois, votre ménage a-t-il tiré des moyens de subsistance de ... ?		

File ecv_household_wave1			
	- Envois de fonds de l'étranger		
Post-Question Text	NON...2 >> Q3 NA ...3 >> Q3		
Interviewer Instructions	LIRE TOUTES LES OPTIONS UNE PAR UNE		
Value	Label	Cases	Percentage
1	Oui	37	2.48%
2	Non	1375	92.53%
NA		74	4.97%
# s05q1_5: Envois de fonds de l'interieur du pays est une source de revenu du menage les 12			
Information	[Type= discrete] [Format= numeric] [Range= 1-2] [Missing=*]		
Statistics [NW/ W]	[Valid=1413 /-] [Invalid=73 /-] [Mean=1.92356687898089 /-] [StDev=0.265783921121244 /-]		
Literal Question	Au cours des 12 derniers mois, votre ménage a-t-il tiré des moyens de subsistance de ... ? - Envois de fonds à l'intérieur du pays		
Post-Question Text	NON...2 >> Q3 NA ...3 >> Q3		
Interviewer Instructions	LIRE TOUTES LES OPTIONS UNE PAR UNE		
Value	Label	Cases	Percentage
1	Oui	108	7.26%
2	Non	1305	87.81%
NA		73	4.91%
# s05q1_6: Revenus immobiliers est une source de revenu du menage les 12 derniers mois ?			
Information	[Type= discrete] [Format= numeric] [Range= 1-2] [Missing=*]		
Statistics [NW/ W]	[Valid=1410 /-] [Invalid=76 /-] [Mean=1.98439716312057 /-] [StDev=0.123976970745078 /-]		
Literal Question	Au cours des 12 derniers mois, votre ménage a-t-il tiré des moyens de subsistance de ... ? - Revenus immobiliers, investissements ou épargne		
Post-Question Text	NON...2 >> Q3 NA ...3 >> Q3		
Interviewer Instructions	LIRE TOUTES LES OPTIONS UNE PAR UNE		
Value	Label	Cases	Percentage
1	Oui	22	1.48%
2	Non	1388	93.4%
NA		76	5.11%
# s05q1_7: Pension est une source de revenu du menage les 12 derniers mois ?			
Information	[Type= discrete] [Format= numeric] [Range= 1-2] [Missing=*]		
Statistics [NW/ W]	[Valid=1418 /-] [Invalid=68 /-] [Mean=1.90479548660085 /-] [StDev=0.293600757599792 /-]		
Literal Question	Au cours des 12 derniers mois, votre ménage a-t-il tiré des moyens de subsistance de ... ? - Pension		
Post-Question Text	NON...2 >> Q3 NA ...3 >> Q3		
Interviewer Instructions	LIRE TOUTES LES OPTIONS UNE PAR UNE		

## File ecv\_household\_wave1

Value	Label	Cases	Percentage
1	Oui	135	9.08%
2	Non	1283	86.33%
NA		68	4.57%

# s05q1\_8: Assistance du gouvernement est une source de revenu du menage les 12 derniers mo

Information	[Type= discrete] [Format= numeric] [Range= 1-2] [Missing=*]
Statistics [NW/ W]	[Valid=1418 /-] [Invalid=68 /-] [Mean=1.69957686882934 /-] [StDev=0.45860374308283 /-]
Literal Question	Au cours des 12 derniers mois, votre ménage a-t-il tiré des moyens de subsistance de ... ? - Assistance du gouvernement
Post-Question Text	NON...2 >> Q3 NA ...3 >> Q3
Interviewer Instructions	LIRE TOUTES LES OPTIONS UNE PAR UNE

Value	Label	Cases	Percentage
1	Oui	426	28.66%
2	Non	992	66.75%
NA		68	4.57%

# s05q1\_9: Assistance d'ONG est une source de revenu du menage les 12 derniers mois ?

Information	[Type= discrete] [Format= numeric] [Range= 1-2] [Missing=*]
Statistics [NW/ W]	[Valid=1419 /-] [Invalid=67 /-] [Mean=1.9415081042988 /-] [StDev=0.234753978979153 /-]
Literal Question	Au cours des 12 derniers mois, votre ménage a-t-il tiré des moyens de subsistance de ... ? - Assistance d'ONG / organisation caritative
Post-Question Text	NON...2 >> Q3 NA ...3 >> Q3
Interviewer Instructions	LIRE TOUTES LES OPTIONS UNE PAR UNE

Value	Label	Cases	Percentage
1	Oui	83	5.58%
2	Non	1336	89.9%
NA		67	4.5%

# s05q1\_10: Autre source de revenu du menage les 12 derniers mois ?

Information	[Type= discrete] [Format= numeric] [Range= 1-2] [Missing=*]
Statistics [NW/ W]	[Valid=1401 /-] [Invalid=85 /-] [Mean=1.9971448965025 /-] [StDev=0.0533758879886655 /-]
Literal Question	Au cours des 12 derniers mois, votre ménage a-t-il tiré des moyens de subsistance de ... ? - Autre, préciser: _____
Post-Question Text	NON...2 >> Q3 NA ...3 >> Q3
Interviewer Instructions	LIRE TOUTES LES OPTIONS UNE PAR UNE

Value	Label	Cases	Percentage
1	Oui	4	0.26%
2	Non	1397	94.01%
NA		85	5.72%

# s05q1\_10\_w: Preciser l'autre source de revenu du menage les 12 derniers mois

File ecv_household_wave1			
Information	[Type= discrete] [Format= character] [Range= null-null] [Missing=*]		
Statistics [NW/ W]	[Valid=1486 /-] [Invalid=0 /-] [Mean=null /-] [StDev=null /-]		
Literal Question	Au cours des 12 derniers mois, votre ménage a-t-il tiré des moyens de subsistance de ... ?		
Post-Question Text	NON...2 >> Q3 NA ...3 >> Q3		
Interviewer Instructions	LIRE TOUTES LES OPTIONS UNE PAR UNE		
Value	Label	Cases	Percentage
		1482	99.73%
AIDE FAMILIALE		1	0.06%
FAMILLE		1	0.06%
PAR MA TANTE		1	0.06%
RENTIER		1	0.06%
# s05q2_1: Les revenus de l'agriculture familiale ont ils augmente/diminue les 30 derniers			
Information	[Type= discrete] [Format= numeric] [Range= 1-3] [Missing=*]		
Statistics [NW/ W]	[Valid=21 /-] [Invalid=1465 /-] [Mean=2 /-] [StDev=0.316227766016838 /-]		
Literal Question	Au cours des 30 derniers jours, les revenus/moyens de subsistance de votre ménage provenant de [SOURCE] ont-ils ... ?  - Agriculture familiale, élevage ou pêche		
Interviewer Instructions	LIRE TOUTES LES OPTIONS ENREGISTRÉES EN Q1		
Value	Label	Cases	Percentage
1	Augmente	1	0.06%
2	Reste le meme	19	1.27%
3	Reduit	1	0.06%
NA		1465	98.58%
# s05q2_2: Les revenus de l'entreprise familiale non-agricole ont ils augmente/diminue les			
Information	[Type= discrete] [Format= numeric] [Range= 1-3] [Missing=*]		
Statistics [NW/ W]	[Valid=34 /-] [Invalid=1452 /-] [Mean=2.38235294117647 /-] [StDev=0.603761235285532 /-]		
Literal Question	Au cours des 30 derniers jours, les revenus/moyens de subsistance de votre ménage provenant de [SOURCE] ont-ils ... ?  - Entreprise familiale non agricole		
Interviewer Instructions	LIRE TOUTES LES OPTIONS ENREGISTRÉES EN Q1		
Value	Label	Cases	Percentage
1	Augmente	2	0.13%
2	Reste le meme	17	1.14%
3	Reduit	15	1%
NA		1452	97.71%
# s05q2_3: Les revenus de l'emploi ont ils augmente/diminue les 30 derniers jours?			
Information	[Type= discrete] [Format= numeric] [Range= 1-3] [Missing=*]		
Statistics [NW/ W]	[Valid=265 /-] [Invalid=1221 /-] [Mean=2.15471698113208 /-] [StDev=0.420392149960519 /-]		

File ecv_household_wave1			
Literal Question	Au cours des 30 derniers jours, les revenus/moyens de subsistance de votre ménage provenant de [SOURCE] ont-ils ... ? - Emploi salarié des membres du ménage		
Interviewer Instructions	LIRE TOUTES LES OPTIONS ENREGISTRÉES EN Q1		
Value	Label	Cases	Percentage
1	Augmente	6	0.4%
2	Reste le meme	212	14.26%
3	Reduit	47	3.16%
NA		1221	82.16%
# s05q2_4: Les revenus des envois de fonds de l'etranger ont ils augmente/diminue les 30 de			
Information	[Type= discrete] [Format= numeric] [Range= 1-3] [Missing=*]		
Statistics [NW/ W]	[Valid=28 /-] [Invalid=1458 /-] [Mean=2.10714285714286 /-] [StDev=0.497347461393438 /-]		
Literal Question	Au cours des 30 derniers jours, les revenus/moyens de subsistance de votre ménage provenant de [SOURCE] ont-ils ... ? - Envois de fonds de l'étranger		
Interviewer Instructions	LIRE TOUTES LES OPTIONS ENREGISTRÉES EN Q1		
Value	Label	Cases	Percentage
1	Augmente	2	0.13%
2	Reste le meme	21	1.41%
3	Reduit	5	0.33%
NA		1458	98.11%
# s05q2_5: Les revenus des envois de fonds de l'interieur du pays ont ils augmente/diminue			
Information	[Type= discrete] [Format= numeric] [Range= 1-3] [Missing=*]		
Statistics [NW/ W]	[Valid=102 /-] [Invalid=1384 /-] [Mean=2.1078431372549 /-] [StDev=0.464733773359492 /-]		
Literal Question	Au cours des 30 derniers jours, les revenus/moyens de subsistance de votre ménage provenant de [SOURCE] ont-ils ... ? - Envois de fonds à l'intérieur du pays		
Interviewer Instructions	LIRE TOUTES LES OPTIONS ENREGISTRÉES EN Q1		
Value	Label	Cases	Percentage
1	Augmente	6	0.4%
2	Reste le meme	79	5.31%
3	Reduit	17	1.14%
NA		1384	93.13%
# s05q2_6: Les revenus immobiliers ont ils augmente/diminue les 30 derniers jours?			
Information	[Type= discrete] [Format= numeric] [Range= 1-3] [Missing=*]		
Statistics [NW/ W]	[Valid=21 /-] [Invalid=1465 /-] [Mean=2 /-] [StDev=0.316227766016838 /-]		
Literal Question	Au cours des 30 derniers jours, les revenus/moyens de subsistance de votre ménage provenant de [SOURCE] ont-ils ... ? - Revenus immobiliers, investissements ou épargne		
Interviewer Instructions	LIRE TOUTES LES OPTIONS ENREGISTRÉES EN Q1		

## File ecv\_household\_wave1

Value	Label	Cases	Percentage
1	Augmente	1	0.06%
2	Reste le meme	19	1.27%
3	Reduit	1	0.06%
NA		1465	98.58%

# s05q2\_7: Les revenus de pension ont ils augmente/diminue les 30 derniers jours?

Information	[Type= discrete] [Format= numeric] [Range= 1-3] [Missing=*]
Statistics [NW/ W]	[Valid=130 /-] [Invalid=1356 /-] [Mean=1.95384615384615 /-] [StDev=0.244681044131305 /-]
Literal Question	Au cours des 30 derniers jours, les revenus/moyens de subsistance de votre ménage provenant de [SOURCE] ont-ils ... ?  - Pension
Interviewer Instructions	LIRE TOUTES LES OPTIONS ENREGISTRÉES EN Q1

Value	Label	Cases	Percentage
1	Augmente	7	0.47%
2	Reste le meme	122	8.2%
3	Reduit	1	0.06%
NA		1356	91.25%

# s05q2\_8: Les revenus de l'assistance du gouvernement ont ils augmente/diminue les 30 dern

Information	[Type= discrete] [Format= numeric] [Range= 1-3] [Missing=*]
Statistics [NW/ W]	[Valid=387 /-] [Invalid=1099 /-] [Mean=2.13953488372093 /-] [StDev=0.632588883101416 /-]
Literal Question	Au cours des 30 derniers jours, les revenus/moyens de subsistance de votre ménage provenant de [SOURCE] ont-ils ... ?  - Assistance du gouvernement
Interviewer Instructions	LIRE TOUTES LES OPTIONS ENREGISTRÉES EN Q1

Value	Label	Cases	Percentage
1	Augmente	54	3.63%
2	Reste le meme	225	15.14%
3	Reduit	108	7.26%
NA		1099	73.95%

# s05q2\_9: Les revenus de l'assistance d'ONG ont ils augmente/diminue les 30 derniers jours

Information	[Type= discrete] [Format= numeric] [Range= 1-3] [Missing=*]
Statistics [NW/ W]	[Valid=78 /-] [Invalid=1408 /-] [Mean=2.28205128205128 /-] [StDev=0.480730934205644 /-]
Literal Question	Au cours des 30 derniers jours, les revenus/moyens de subsistance de votre ménage provenant de [SOURCE] ont-ils ... ?  - Assistance d'ONG / organisation caritative
Interviewer Instructions	LIRE TOUTES LES OPTIONS ENREGISTRÉES EN Q1

Value	Label	Cases	Percentage
1	Augmente	1	0.06%
2	Reste le meme	54	3.63%
3	Reduit	23	1.54%
NA		1408	94.75%

File ecv_household_wave1			
# s05q2_10: Les revenus d'autre source ont ils augmente/diminue les 30 derniers jours?			
Information	[Type= discrete] [Format= numeric] [Range= 1-3] [Missing=*]		
Statistics [NW/ W]	[Valid=18 /-] [Invalid=1468 /-] [Mean=2.16666666666667 /-] [StDev=0.514495755427527 /-]		
Literal Question	Au cours des 30 derniers jours, les revenus/moyens de subsistance de votre ménage provenant de [SOURCE] ont-ils ... ? - Autre, préciser:		
Interviewer Instructions	LIRE TOUTES LES OPTIONS ENREGISTRÉES EN Q1		
Value	Label	Cases	Percentage
1	Augmente	1	0.06%
2	Reste le meme	13	0.87%
3	Reduit	4	0.26%
NA		1468	98.78%
# s05q3: Le menage a-t-il suffisamment de ressources pour faire face aux depenses habitue			
Information	[Type= discrete] [Format= numeric] [Range= 1-3] [Missing=*]		
Statistics [NW/ W]	[Valid=1486 /-] [Invalid=0 /-] [Mean=1.73014804845222 /-] [StDev=0.506383072831956 /-]		
Literal Question	Votre ménage a-t-il suffisamment de ressources pour faire face aux dépenses habituelles du mois de [MOIS ACTUEL]? [Les dépenses habituelles comprennent les dépenses de nourriture, de loyer, d'électricité, d'eau, d'internet, de téléphone, etc. qui sont engagées régulièrement.]		
Post-Question Text	NON . 2 >> SECTION SUIVANTE NE SAIS PAS . 3 >> SECTION SUIVANTE		
Value	Label	Cases	Percentage
1	Oui	445	29.94%
2	Non	997	67.09%
3	Ne sais pas	44	2.96%
# s05q4: Combien de temps le menage peut financer les depenses habituelles avant de cher			
Information	[Type= discrete] [Format= numeric] [Range= 1-4] [Missing=*]		
Statistics [NW/ W]	[Valid=341 /-] [Invalid=1145 /-] [Mean=1.55131964809384 /-] [StDev=0.861516969479448 /-]		
Literal Question	Si les mesures du gouvernement pour contrôler les effets de la pandémie de coronavirus continuaient, combien de temps pensez-vous que votre ménage puisse financer les dépenses habituelles avant de chercher d'autres sources de revenu ?		
Value	Label	Cases	Percentage
1	Moins d'un mois	215	14.46%
2	Deux mois	86	5.78%
3	Trois mois	18	1.21%
4	Quatre mois ou plus	22	1.48%
NA		1145	77.05%
# s06q1_1: Le menage a-t-il ete confronte a une rupture de stock de farine de ble au cours			
Information	[Type= discrete] [Format= numeric] [Range= 1-4] [Missing=*]		
Statistics [NW/ W]	[Valid=1486 /-] [Invalid=0 /-] [Mean=1.86810228802153 /-] [StDev=0.797364365655788 /-]		
Literal Question	Au cours des 7 dernières jours, votre ménage a-t-il été confronté à une rupture de stock de [ITEM] lorsqu'il a voulu l'acheter? - FARINE DE BLÉ		



File ecv_household_wave1			
Post-Question Text		N'A PAS CHERCHÉ À L'ACHETER 3 >> Q3 NE SAIS PAS... 4 >> Q3	
Value	Label	Cases	Percentage
1	Oui	484	<div></div> 32.57%
2	Non	813	<div></div> 54.71%
3	N'a pas cherche a l'acheter	90	<div></div> 6.05%
4	Ne Sais pas	99	<div></div> 6.66%
# s06q1_2: Le menage a-t-il ete confronte a une rupture de stock de riz au cours des 7 dern			
Information		[Type= discrete] [Format= numeric] [Range= 1-4] [Missing=*]	
Statistics [NW/ W]		[Valid=1486 /-] [Invalid=0 /-] [Mean=1.88963660834455 /-] [StDev=0.781046696383548 /-]	
Literal Question		Au cours des 7 dernières jours, votre ménage a-t-il été confronté à une rupture de stock de [ITEM] lorsqu'il a voulu l'acheter? - RIZ	
Post-Question Text		N'A PAS CHERCHÉ À L'ACHETER 3 >> Q3 NE SAIS PAS... 4 >> Q3	
Value	Label	Cases	Percentage
1	Oui	446	<div></div> 30.01%
2	Non	856	<div></div> 57.6%
3	N'a pas cherche a l'acheter	86	<div></div> 5.78%
4	Ne Sais pas	98	<div></div> 6.59%
# s06q1_3: Le menage a-t-il ete confronte a une rupture de stock d'huile de cuisson au cour			
Information		[Type= discrete] [Format= numeric] [Range= 1-4] [Missing=*]	
Statistics [NW/ W]		[Valid=1486 /-] [Invalid=0 /-] [Mean=1.91520861372813 /-] [StDev=0.78079484897228 /-]	
Literal Question		Au cours des 7 dernières jours, votre ménage a-t-il été confronté à une rupture de stock de [ITEM] lorsqu'il a voulu l'acheter? - HUILE DE CUISSON	
Post-Question Text		N'A PAS CHERCHÉ À L'ACHETER 3 >> Q3 NE SAIS PAS... 4 >> Q3	
Value	Label	Cases	Percentage
1	Oui	415	<div></div> 27.92%
2	Non	888	<div></div> 59.75%
3	N'a pas cherche a l'acheter	77	<div></div> 5.18%
4	Ne Sais pas	106	<div></div> 7.13%
# s06q1_4: Le menage a-t-il ete confronte a une rupture de stock de legumes au cours des 7			
Information		[Type= discrete] [Format= numeric] [Range= 1-4] [Missing=*]	
Statistics [NW/ W]		[Valid=1486 /-] [Invalid=0 /-] [Mean=1.34387617765814 /-] [StDev=0.695962029817192 /-]	
Literal Question		Au cours des 7 dernières jours, votre ménage a-t-il été confronté à une rupture de stock de [ITEM] lorsqu'il a voulu l'acheter? - LÉGUMES	
Post-Question Text		N'A PAS CHERCHÉ À L'ACHETER 3 >> Q3 NE SAIS PAS... 4 >> Q3	
Value	Label	Cases	Percentage
1	Oui	1124	<div></div> 75.63%
2	Non	256	<div></div> 17.22%
3	N'a pas cherche a l'acheter	63	<div></div> 4.23%

File ecv_household_wave1			
Value	Label	Cases	Percentage
4	Ne Sais pas	43	2.89%
# s06q1_5: Le menage a-t-il ete confronte a une rupture de stock de savon pour les mains au			
Information	[Type= discrete] [Format= numeric] [Range= 1-4] [Missing=*]		
Statistics [NW/ W]	[Valid=1486 /-] [Invalid=0 /-] [Mean=2.03970390309556 /-] [StDev=0.743391749173317 /-]		
Literal Question	Au cours des 7 dernières jours, votre ménage a-t-il été confronté à une rupture de stock de [ITEM] lorsqu'il a voulu l'acheter? - SAVON POUR LES MAINS		
Post-Question Text	N'A PAS CHERCHÉ À L'ACHETER 3 >> Q3 NE SAIS PAS... 4 >> Q3		
Value	Label	Cases	Percentage
1	Oui	280	18.84%
2	Non	969	65.2%
3	N'a pas cherche a l'acheter	135	9.08%
4	Ne Sais pas	102	6.86%
# s06q1_6: Le menage a-t-il ete confronte a une rupture de stock de medicaments pour le rhu			
Information	[Type= discrete] [Format= numeric] [Range= 1-4] [Missing=*]		
Statistics [NW/ W]	[Valid=1486 /-] [Invalid=0 /-] [Mean=2.39165545087483 /-] [StDev=0.894448470129913 /-]		
Literal Question	Au cours des 7 dernières jours, votre ménage a-t-il été confronté à une rupture de stock de [ITEM] lorsqu'il a voulu l'acheter? - MÉDICAMENTS POUR LE RHUME, LA TOUX, LA FIÈVRE		
Post-Question Text	N'A PAS CHERCHÉ À L'ACHETER 3 >> Q3 NE SAIS PAS... 4 >> Q3		
Value	Label	Cases	Percentage
1	Oui	203	13.66%
2	Non	712	47.91%
3	N'a pas cherche a l'acheter	357	24.02%
4	Ne Sais pas	214	14.4%
# s06q1_7: Le menage a-t-il ete confronte a une rupture de stock d'autre produit au cours d			
Information	[Type= discrete] [Format= numeric] [Range= 1-4] [Missing=*]		
Statistics [NW/ W]	[Valid=1486 /-] [Invalid=0 /-] [Mean=2.53835800807537 /-] [StDev=0.789371140209999 /-]		
Literal Question	Au cours des 7 dernières jours, votre ménage a-t-il été confronté à une rupture de stock de [ITEM] lorsqu'il a voulu l'acheter? - AUTRES, PRÉCISER		
Post-Question Text	N'A PAS CHERCHÉ À L'ACHETER 3 >> Q3 NE SAIS PAS... 4 >> Q3		
Value	Label	Cases	Percentage
1	Oui	14	0.94%
2	Non	922	62.04%
3	N'a pas cherche a l'acheter	286	19.24%
4	Ne Sais pas	264	17.76%
# s06q1_7_w: Preciser l'autre produit			
Information	[Type= discrete] [Format= character] [Range= null-null] [Missing=*]		
Statistics [NW/ W]	[Valid=1486 /-] [Invalid=0 /-] [Mean=null /-] [StDev=null /-]		

File ecv_household_wave1			
Literal Question	Au cours des 7 dernières jours, votre ménage a-t-il été confronté à une rupture de stock de [ITEM] lorsqu'il a voulu l'acheter?		
Post-Question Text	N'A PAS CHERCHÉ À L'ACHETER 3 >> Q3 NE SAIS PAS... 4 >> Q3		
Value	Label	Cases	Percentage
		1472	99.05%
FOURNITURE Managers		1	0.06%
KHATE		1	0.06%
LEA PATTES		1	0.06%
LES FRUITS		1	0.06%
LES PATES		1	0.06%
LES PATTES		9	0.6%
# s06q2_1: Le prix de la farine de ble a-t-il augmente/diminue au cours des 7 derniers jour			
Information	[Type= discrete] [Format= numeric] [Range= 1-4] [Missing=*]		
Statistics [NW/ W]	[Valid=1297 /-] [Invalid=189 /-] [Mean=1.67154973014649 /-] [StDev=0.665554735346836 /-]		
Literal Question	Au cours des 7 derniers jours, le prix de [ITEM] a-t-il ...? - FARINE DE BLÉ		
Interviewer Instructions	[DEMANDER POUR LES ARTICLES Q1 = 1]		
Value	Label	Cases	Percentage
1	Augmenté	523	35.19%
2	Resté le même	724	48.72%
3	Réduit	3	0.2%
4	Ne sait pas	47	3.16%
NA		189	12.71%
# s06q2_2: Le prix du riz a-t-il augmente/diminue au cours des 7 derniers jours ?			
Information	[Type= discrete] [Format= numeric] [Range= 1-4] [Missing=*]		
Statistics [NW/ W]	[Valid=1302 /-] [Invalid=184 /-] [Mean=1.67818740399386 /-] [StDev=0.660840846456578 /-]		
Literal Question	Au cours des 7 derniers jours, le prix de [ITEM] a-t-il ...? - RIZ		
Interviewer Instructions	[DEMANDER POUR LES ARTICLES Q1 = 1]		
Value	Label	Cases	Percentage
1	Augmenté	515	34.65%
2	Resté le même	737	49.59%
3	Réduit	4	0.26%
4	Ne sait pas	46	3.09%
NA		184	12.38%
# s06q2_3: Le prix de l'huile de cuisson a-t-il augmente/diminue au cours des 7 derniers jo			
Information	[Type= discrete] [Format= numeric] [Range= 1-4] [Missing=*]		
Statistics [NW/ W]	[Valid=1303 /-] [Invalid=183 /-] [Mean=1.70683039140445 /-] [StDev=0.655831228475046 /-]		

File ecv_household_wave1			
Literal Question	Au cours des 7 derniers jours, le prix de [ITEM] a-t-il ...? - HUILE DE CUISSON		
Interviewer Instructions	[DEMANDER POUR LES ARTICLES Q1 = 1]		
Value	Label	Cases	Percentage
1	Augmenté	480	<div></div> 32.3%
2	Resté le même	772	<div></div> 51.95%
3	Réduit	4	<div></div> 0.26%
4	Ne sait pas	47	<div></div> 3.16%
NA		183	<div></div> 12.31%
# s06q2_4: Le prix des legumes a-t-il augmente/diminue au cours des 7 derniers jours ?			
Information	[Type= discrete] [Format= numeric] [Range= 1-4] [Missing=*]		
Statistics [NW/ W]	[Valid=1380 /-] [Invalid=106 /-] [Mean=1.16376811594203 /-] [StDev=0.459362680644806 /-]		
Literal Question	Au cours des 7 derniers jours, le prix de [ITEM] a-t-il ...? - LÉGUMES		
Interviewer Instructions	[DEMANDER POUR LES ARTICLES Q1 = 1]		
Value	Label	Cases	Percentage
1	Augmenté	1188	<div></div> 79.94%
2	Resté le même	175	<div></div> 11.77%
4	Ne sait pas	17	<div></div> 1.14%
NA		106	<div></div> 7.13%
# s06q2_5: Le prix du savon pour les mains a-t-il augmente/diminue au cours des 7 derniers			
Information	[Type= discrete] [Format= numeric] [Range= 1-4] [Missing=*]		
Statistics [NW/ W]	[Valid=1249 /-] [Invalid=237 /-] [Mean=1.86148919135308 /-] [StDev=0.575290917281402 /-]		
Literal Question	Au cours des 7 derniers jours, le prix de [ITEM] a-t-il ...? - SAVON POUR LES MAINS		
Interviewer Instructions	[DEMANDER POUR LES ARTICLES Q1 = 1]		
Value	Label	Cases	Percentage
1	Augmenté	262	<div></div> 17.63%
2	Resté le même	941	<div></div> 63.32%
3	Réduit	3	<div></div> 0.2%
4	Ne sait pas	43	<div></div> 2.89%
NA		237	<div></div> 15.94%
# s06q2_6: Le prix des medicaments pour le rhume a-t-il augmente/diminue au cours des 7 der			
Information	[Type= discrete] [Format= numeric] [Range= 1-4] [Missing=*]		
Statistics [NW/ W]	[Valid=915 /-] [Invalid=571 /-] [Mean=2.09180327868852 /-] [StDev=0.915636429303452 /-]		
Literal Question	Au cours des 7 derniers jours, le prix de [ITEM] a-t-il ...? - MÉDICAMENTS POUR LE RHUME, LA TOUX, LA FIÈVRE		
Interviewer Instructions	[DEMANDER POUR LES ARTICLES Q1 = 1]		

## File ecv\_household\_wave1

Value	Label	Cases	Percentage
1	Augmenté	204	13.72%
2	Resté le même	564	37.95%
3	Réduit	6	0.4%
4	Ne sait pas	141	9.48%
NA		571	38.42%

### # s06q2\_7: Le prix de l'autre produit a-t-il augmente/diminue au cours des 7 derniers jours

Information	[Type= discrete] [Format= numeric] [Range= 1-2] [Missing=*]
Statistics [NW/ W]	[Valid=29 /-] [Invalid=1457 /-] [Mean=1.24137931034483 /-] [StDev=0.435494170355693 /-]
Literal Question	Au cours des 7 derniers jours, le prix de [ITEM] a-t-il ...? - AUTRES, PRÉCISER
Interviewer Instructions	[DEMANDER POUR LES ARTICLES Q1 = 1]

Value	Label	Cases	Percentage
1	Augmenté	22	1.48%
2	Resté le même	7	0.47%
NA		1457	98.04%

### # s06q3: Est-il arrive (au cours des 30 derniers jours) que votre menage ne mange pas a s

Information	[Type= discrete] [Format= numeric] [Range= 1-2] [Missing=*]
Statistics [NW/ W]	[Valid=1486 /-] [Invalid=0 /-] [Mean=1.74764468371467 /-] [StDev=0.434510255982767 /-]
Literal Question	Est-il arrivé (au cours des 30 derniers jours) que votre ménage ne mange pas à sa faim?

Value	Label	Cases	Percentage
1	Oui	375	25.23%
2	Non	1111	74.76%

### # s07q1: Est-ce que vous ou un membre de votre menage avez eu besoin de soins medicaux pe

Information	[Type= discrete] [Format= numeric] [Range= 1-2] [Missing=*]
Statistics [NW/ W]	[Valid=1388 /-] [Invalid=98 /-] [Mean=1.80907780979827 /-] [StDev=0.393169528330465 /-]
Literal Question	Est-ce que vous ou un membre de votre ménage avez eu besoin de soins médicaux pendant les 30 derniers jours?
Post-Question Text	NON 2 >> FILTRE

Value	Label	Cases	Percentage
1	Oui	265	17.83%
2	Non	1123	75.57%
NA		98	6.59%

### # s07q2: Est-ce que vous ou un membre de votre menage qui aviez besoin de soins medicaux

Information	[Type= discrete] [Format= numeric] [Range= 1-2] [Missing=*]
Statistics [NW/ W]	[Valid=264 /-] [Invalid=1222 /-] [Mean=1.57575757575758 /-] [StDev=0.495166172072773 /-]
Literal Question	Est-ce que vous ou un membre de votre ménage qui aviez besoin de soins médicaux avez eu un essoufflement, de la fièvre ou une toux sèche?

Value	Label	Cases	Percentage
1	Oui	112	7.53%

File ecv_household_wave1			
Value	Label	Cases	Percentage
2	Non	152	10.22%
NA		1222	82.23%
# s07q3: Est-ce que vous ou le membre de votre menage avez pu acceder au traitement medic			
Information	[Type= discrete] [Format= numeric] [Range= 1-2] [Missing=*]		
Statistics [NW/ W]	[Valid=262 /-] [Invalid=1224 /-] [Mean=1.33587786259542 /-] [StDev=0.473200354040034 /-]		
Literal Question	Est-ce que vous ou le membre de votre ménage avez pu accéder au traitement médical?		
Post-Question Text	NON 2 >> FILTRE		
Value	Label	Cases	Percentage
1	Oui	174	11.7%
2	Non	88	5.92%
NA		1224	82.36%
# s07q4: Quelle est la raison pour laquelle vous ou le membre de votre menage n'avez pas			
Information	[Type= discrete] [Format= numeric] [Range= 1-4] [Missing=*]		
Statistics [NW/ W]	[Valid=85 /-] [Invalid=1401 /-] [Mean=1.15294117647059 /-] [StDev=0.500140036412212 /-]		
Literal Question	Quelle est la raison pour laquelle vous ou le membre de votre ménage n'avez pas pu accéder au traitement médical?		
Value	Label	Cases	Percentage
1	Manque d'argent	76	5.11%
2	Pas de personnel médical disponible	6	0.4%
3	Refusé pour manque de place	2	0.13%
4	Autre, préciser	1	0.06%
NA		1401	94.27%
# s07q4_w: Preciser l'autre raison			
Information	[Type= discrete] [Format= character] [Range= null-null] [Missing=*]		
Statistics [NW/ W]	[Valid=1486 /-] [Invalid=0 /-] [Mean=null /-] [StDev=null /-]		
Literal Question	Quelle est la raison pour laquelle vous ou le membre de votre ménage n'avez pas pu accéder au traitement médical? - Autre, à préciser		
Value	Label	Cases	Percentage
		1485	99.93%
Maladie Chronique		1	0.06%
# s07q5: L'un des enfants de 6-10 ans frequentait-il l'ecole avant la crise du coronaviru			
Information	[Type= discrete] [Format= numeric] [Range= 1-2] [Missing=*]		
Statistics [NW/ W]	[Valid=1048 /-] [Invalid=438 /-] [Mean=1.36927480916031 /-] [StDev=0.482838875811785 /-]		
Literal Question	L'un des enfants de 6-10 ans fréquentait l'école avant la crise du coronavirus?		
Post-Question Text	NON 2 >> Q7		
Value	Label	Cases	Percentage
1	Oui	661	44.48%

File ecv_household_wave1			
Value	Label	Cases	Percentage
2	Non	387	<div><div></div></div> 26.04%
NA		438	<div><div></div></div> 29.47%
# s07q6: Dans quels types d'activite d'education ou d'apprentissage les enfants ont-ils e			
Information	[Type= discrete] [Format= character] [Range= null-null] [Missing=*]		
Statistics [NW/ W]	[Valid=1486 /-] [Invalid=0 /-] [Mean=null /-] [StDev=null /-]		
Literal Question	Dans quels types d'activité d'éducation ou d'apprentissage les enfants ont-ils été engagés depuis la fermeture des écoles, à cause du coronavirus?		
Interviewer Instructions	CHOISISSEZ TOUT CE QUI CORRESPOND.		
Value	Label	Cases	Percentage
		826	<div><div></div></div> 55.58%
00		101	<div><div></div></div> 6.79%
01		4	<div><div></div></div> 0.26%
010205		1	<div><div></div></div> 0.06%
010206		2	<div><div></div></div> 0.13%
0105		2	<div><div></div></div> 0.13%
0106		21	<div><div></div></div> 1.41%
010607		3	<div><div></div></div> 0.2%
010609		1	<div><div></div></div> 0.06%
0107		5	<div><div></div></div> 0.33%
010708		1	<div><div></div></div> 0.06%
010709		1	<div><div></div></div> 0.06%
0108		3	<div><div></div></div> 0.2%
0109		1	<div><div></div></div> 0.06%
02		7	<div><div></div></div> 0.47%
0200		2	<div><div></div></div> 0.13%
0206		6	<div><div></div></div> 0.4%
020607		1	<div><div></div></div> 0.06%
03		4	<div><div></div></div> 0.26%
04		15	<div><div></div></div> 1%
040508		1	<div><div></div></div> 0.06%
0406		7	<div><div></div></div> 0.47%
05		13	<div><div></div></div> 0.87%
0506		3	<div><div></div></div> 0.2%
06		424	<div><div></div></div> 28.53%
0600		3	<div><div></div></div> 0.2%
0608		2	<div><div></div></div> 0.13%
0609		1	<div><div></div></div> 0.06%
0610		2	<div><div></div></div> 0.13%
07		1	<div><div></div></div> 0.06%
08		4	<div><div></div></div> 0.26%
09		6	<div><div></div></div> 0.4%
10		11	<div><div></div></div> 0.74%
1000		1	<div><div></div></div> 0.06%
# s07q6_1: Activite enfants 6-10 ans : Travaux imprimes remplis fournis par l'enseignant			
Information	[Type= discrete] [Format= numeric] [Range= 0-1] [Missing=*]		
Statistics [NW/ W]	[Valid=660 /-] [Invalid=826 /-] [Mean=0.0681818181818182 /-] [StDev=0.252248817902601 /-]		

File ecv_household_wave1			
Literal Question	Dans quels types d'activité d'éducation ou d'apprentissage les enfants ont-ils été engagés depuis la fermeture des écoles, à cause du coronavirus? - Travaux imprimés remplis fournis par l'enseignant		
Interviewer Instructions	CHOISISSEZ TOUT CE QUI CORRESPOND.		
Value	Label	Cases	Percentage
1	Oui	45	3.02%
0	Non	615	41.38%
NA		826	55.58%
# s07q6_2: Activite enfants 6-10 ans : Autres taches imprimees terminees			
Information	[Type= discrete] [Format= numeric] [Range= 0-1] [Missing=*]		
Statistics [NW/ W]	[Valid=660 /-] [Invalid=826 /-] [Mean=0.0287878787878788 /-] [StDev=0.167336676894328 /-]		
Literal Question	Dans quels types d'activité d'éducation ou d'apprentissage les enfants ont-ils été engagés depuis la fermeture des écoles, à cause du coronavirus? - Autres tâches imprimées terminées		
Interviewer Instructions	CHOISISSEZ TOUT CE QUI CORRESPOND.		
Value	Label	Cases	Percentage
1	Oui	19	1.27%
0	Non	641	43.13%
NA		826	55.58%
# s07q6_3: Activite enfants 6-10 ans : Participe a des classes virtuelles avec son professe			
Information	[Type= discrete] [Format= numeric] [Range= 0-1] [Missing=*]		
Statistics [NW/ W]	[Valid=660 /-] [Invalid=826 /-] [Mean=0.00606060606060606 /-] [StDev=0.077672492223377 /-]		
Literal Question	Dans quels types d'activité d'éducation ou d'apprentissage les enfants ont-ils été engagés depuis la fermeture des écoles, à cause du coronavirus? - Participé à des classes virtuelles avec son professeur		
Interviewer Instructions	CHOISISSEZ TOUT CE QUI CORRESPOND.		
Value	Label	Cases	Percentage
1	Oui	4	0.26%
0	Non	656	44.14%
NA		826	55.58%
# s07q6_4: Activite enfants 6-10 ans : Regarde des lecons preenregistrees par son professeur			
Information	[Type= discrete] [Format= numeric] [Range= 0-1] [Missing=*]		
Statistics [NW/ W]	[Valid=660 /-] [Invalid=826 /-] [Mean=0.0348484848484849 /-] [StDev=0.183535026606997 /-]		
Literal Question	Dans quels types d'activité d'éducation ou d'apprentissage les enfants ont-ils été engagés depuis la fermeture des écoles, à cause du coronavirus? - Regardé des leçons préenregistrées par son professeur en ligne		
Interviewer Instructions	CHOISISSEZ TOUT CE QUI CORRESPOND.		
Value	Label	Cases	Percentage
0	Non	637	42.86%
1	Oui	23	1.54%
NA		826	55.58%
# s07q6_5: Activite enfants 6-10 ans : Applications d'apprentissage mobile utilisees			



File ecv_household_wave1			
Information	[Type= discrete] [Format= numeric] [Range= 0-1] [Missing=*]		
Statistics [NW/ W]	[Valid=660 /-] [Invalid=826 /-] [Mean=0.0303030303030303 /-] [StDev=0.171549837005283 /-]		
Literal Question	Dans quels types d'activité d'éducation ou d'apprentissage les enfants ont-ils été engagés depuis la fermeture des écoles, à cause du coronavirus? - Applications d'apprentissage mobile utilisées		
Interviewer Instructions	CHOISISSEZ TOUT CE QUI CORRESPOND.		
Value	Label	Cases	Percentage
0	Non	640	43.06%
1	Oui	20	1.34%
NA		826	55.58%
# s07q6_6: Activite enfants 6-10 ans : emissions de television educatives regardees			
Information	[Type= discrete] [Format= numeric] [Range= 0-1] [Missing=*]		
Statistics [NW/ W]	[Valid=660 /-] [Invalid=826 /-] [Mean=0.721212121212121 /-] [StDev=0.448743026631022 /-]		
Literal Question	Dans quels types d'activité d'éducation ou d'apprentissage les enfants ont-ils été engagés depuis la fermeture des écoles, à cause du coronavirus? - Émissions de télévision éducatives regardées		
Interviewer Instructions	CHOISISSEZ TOUT CE QUI CORRESPOND.		
Value	Label	Cases	Percentage
1	Oui	476	32.03%
0	Non	184	12.38%
NA		826	55.58%
# s07q6_7: Activite enfants 6-10 ans : Travaux en ligne terminees fournis par l'enseignant			
Information	[Type= discrete] [Format= numeric] [Range= 0-1] [Missing=*]		
Statistics [NW/ W]	[Valid=660 /-] [Invalid=826 /-] [Mean=0.0181818181818182 /-] [StDev=0.13370986517549 /-]		
Literal Question	Dans quels types d'activité d'éducation ou d'apprentissage les enfants ont-ils été engagés depuis la fermeture des écoles, à cause du coronavirus? - Travaux en ligne terminés fournis par l'enseignant		
Interviewer Instructions	CHOISISSEZ TOUT CE QUI CORRESPOND.		
Value	Label	Cases	Percentage
1	Oui	12	0.8%
0	Non	648	43.6%
NA		826	55.58%
# s07q6_8: Activite enfants 6-10 ans : Autres missions en ligne terminees			
Information	[Type= discrete] [Format= numeric] [Range= 0-1] [Missing=*]		
Statistics [NW/ W]	[Valid=660 /-] [Invalid=826 /-] [Mean=0.0166666666666667 /-] [StDev=0.128116190309908 /-]		
Literal Question	Dans quels types d'activité d'éducation ou d'apprentissage les enfants ont-ils été engagés depuis la fermeture des écoles, à cause du coronavirus? - Autres missions en ligne terminées		
Interviewer Instructions	CHOISISSEZ TOUT CE QUI CORRESPOND.		
Value	Label	Cases	Percentage
1	Oui	11	0.74%

File ecv_household_wave1			
Value	Label	Cases	Percentage
0	Non	649	<div><div></div></div> 43.67%
NA		826	<div><div></div></div> 55.58%
# s07q6_9: Activite enfants 6-10 ans : Regarder l'enseignement via la television			
Information	[Type= discrete] [Format= numeric] [Range= 0-1] [Missing=*]		
Statistics [NW/ W]	[Valid=660 /-] [Invalid=826 /-] [Mean=0.01515151515152 /-] [StDev=0.122248067708242 /-]		
Literal Question	Dans quels types d'activité d'éducation ou d'apprentissage les enfants ont-ils été engagés depuis la fermeture des écoles, à cause du coronavirus? - Regarder l'enseignement via la télévision		
Interviewer Instructions	CHOISISSEZ TOUT CE QUI CORRESPOND.		
Value	Label	Cases	Percentage
1	Oui	10	<div><div></div></div> 0.67%
0	Non	650	<div><div></div></div> 43.74%
NA		826	<div><div></div></div> 55.58%
# s07q6_10: Activite enfants 6-10 ans : ecoute de l'enseignement par radio			
Information	[Type= discrete] [Format= numeric] [Range= 0-1] [Missing=*]		
Statistics [NW/ W]	[Valid=660 /-] [Invalid=826 /-] [Mean=0.083333333333333 /-] [StDev=0.276595020310373 /-]		
Literal Question	Dans quels types d'activité d'éducation ou d'apprentissage les enfants ont-ils été engagés depuis la fermeture des écoles, à cause du coronavirus? - Écoute de l'enseignement par radio		
Interviewer Instructions	CHOISISSEZ TOUT CE QUI CORRESPOND.		
Value	Label	Cases	Percentage
1	Oui	55	<div><div></div></div> 3.7%
0	Non	605	<div><div></div></div> 40.71%
NA		826	<div><div></div></div> 55.58%
# s07q7: L'un des enfants de 11-18 ans frequentait-il l'ecole avant la crise du coronavir			
Information	[Type= discrete] [Format= numeric] [Range= 1-2] [Missing=*]		
Statistics [NW/ W]	[Valid=1047 /-] [Invalid=439 /-] [Mean=1.34479465138491 /-] [StDev=0.475528417812514 /-]		
Literal Question	L'un des enfants de 11-18 ans fréquentait-il l'école avant la crise du coronavirus?		
Post-Question Text	NON.2 >> SECTION SUIVANTE		
Value	Label	Cases	Percentage
1	Oui	686	<div><div></div></div> 46.16%
2	Non	361	<div><div></div></div> 24.29%
NA		439	<div><div></div></div> 29.54%
# s07q8: Dans quels types d'activite d'education ou d'apprentissage les enfants ont-ils e			
Information	[Type= discrete] [Format= character] [Range= null-null] [Missing=*]		
Statistics [NW/ W]	[Valid=1486 /-] [Invalid=0 /-] [Mean=null /-] [StDev=null /-]		
Literal Question	Dans quels types d'activité d'éducation ou d'apprentissage les enfants ont-ils été engagés depuis la fermeture des écoles, à cause du coronavirus?		
Interviewer Instructions	CHOISISSEZ TOUT CE QUI CORRESPOND.		

## File ecv\_household\_wave1

Value	Label	Cases	Percentage
0		800	53.83%
1		72	4.84%
12		5	0.33%
126		3	0.2%
1267		1	0.06%
14		1	0.06%
156		2	0.13%
157		1	0.06%
16		29	1.95%
167		3	0.2%
168		1	0.06%
17		3	0.2%
2		7	0.47%
26		5	0.33%
3		3	0.2%
30		1	0.06%
34		1	0.06%
36		1	0.06%
4		19	1.27%
46		12	0.8%
47		1	0.06%
5		7	0.47%
56		9	0.6%
560		1	0.06%
567		1	0.06%
6		471	31.69%
60		1	0.06%
67		4	0.26%
68		3	0.2%
7		10	0.67%
8		7	0.47%

# s07q8\_1: Activite enfants 11-18 ans : Travaux imprimes remplis fournis par l'enseignant

Information	[Type= discrete] [Format= numeric] [Range= 0-1] [Missing=*]
Statistics [NW/ W]	[Valid=686 /-] [Invalid=800 /-] [Mean=0.0728862973760933 /-] [StDev=0.260139449215688 /-]
Literal Question	Dans quels types d'activité d'éducation ou d'apprentissage les enfants ont-ils été engagés depuis la fermeture des écoles, à cause du coronavirus? - Travaux imprimés remplis fournis par l'enseignant
Interviewer Instructions	CHOISISSEZ TOUT CE QUI CORRESPOND.

Value	Label	Cases	Percentage
1	Oui	50	3.36%
0	Non	636	42.79%
NA		800	53.83%

# s07q8\_2: Activite enfants 11-18 ans : Autres taches imprimees terminees

Information	[Type= discrete] [Format= numeric] [Range= 0-1] [Missing=*]
Statistics [NW/ W]	[Valid=686 /-] [Invalid=800 /-] [Mean=0.0247813411078717 /-] [StDev=0.155571549015289 /-]

File ecv_household_wave1			
Literal Question	Dans quels types d'activité d'éducation ou d'apprentissage les enfants ont-ils été engagés depuis la fermeture des écoles, à cause du coronavirus? - Autres tâches imprimées terminées		
Interviewer Instructions	CHOISISSEZ TOUT CE QUI CORRESPOND.		
Value	Label	Cases	Percentage
0	Non	669	45.02%
1	Oui	17	1.14%
NA		800	53.83%
# s07q8_3: Activite enfants 11-18 ans : Participe a des classes virtuelles avec son profess			
Information	[Type= discrete] [Format= numeric] [Range= 0-1] [Missing=*]		
Statistics [NW/ W]	[Valid=686 /-] [Invalid=800 /-] [Mean=0.0087463556851312 /-] [StDev=0.0931800068299577 /-]		
Literal Question	Dans quels types d'activité d'éducation ou d'apprentissage les enfants ont-ils été engagés depuis la fermeture des écoles, à cause du coronavirus? - Participé à des classes virtuelles avec son professeur		
Interviewer Instructions	CHOISISSEZ TOUT CE QUI CORRESPOND.		
Value	Label	Cases	Percentage
0	Non	680	45.76%
1	Oui	6	0.4%
NA		800	53.83%
# s07q8_4: Activite enfants 11-18 ans : Regarde des lecons preenregistrees par son professe			
Information	[Type= discrete] [Format= numeric] [Range= 0-1] [Missing=*]		
Statistics [NW/ W]	[Valid=686 /-] [Invalid=800 /-] [Mean=0.0495626822157434 /-] [StDev=0.217198045469371 /-]		
Literal Question	Dans quels types d'activité d'éducation ou d'apprentissage les enfants ont-ils été engagés depuis la fermeture des écoles, à cause du coronavirus? - Regardé des leçons préenregistrées par son professeur en ligne		
Interviewer Instructions	CHOISISSEZ TOUT CE QUI CORRESPOND.		
Value	Label	Cases	Percentage
0	Non	652	43.87%
1	Oui	34	2.28%
NA		800	53.83%
# s07q8_5: Activite enfants 11-18 ans : Applications d'apprentissage mobile utilisees			
Information	[Type= discrete] [Format= numeric] [Range= 0-1] [Missing=*]		
Statistics [NW/ W]	[Valid=686 /-] [Invalid=800 /-] [Mean=0.0306122448979592 /-] [StDev=0.172390419472069 /-]		
Literal Question	Dans quels types d'activité d'éducation ou d'apprentissage les enfants ont-ils été engagés depuis la fermeture des écoles, à cause du coronavirus? - Applications d'apprentissage mobile utilisées		
Interviewer Instructions	CHOISISSEZ TOUT CE QUI CORRESPOND.		
Value	Label	Cases	Percentage
0	Non	665	44.75%
1	Oui	21	1.41%
NA		800	53.83%
# s07q8_6: Activite enfants 11-18 ans : emissions de television educatives regardees			

File ecv_household_wave1			
Information	[Type= discrete] [Format= numeric] [Range= 0-1] [Missing=*]		
Statistics [NW/ W]	[Valid=686 /-] [Invalid=800 /-] [Mean=0.794460641399417 /-] [StDev=0.40439005243332 /-]		
Literal Question	Dans quels types d'activité d'éducation ou d'apprentissage les enfants ont-ils été engagés depuis la fermeture des écoles, à cause du coronavirus? - Émissions de télévision éducatives regardées		
Interviewer Instructions	CHOISISSEZ TOUT CE QUI CORRESPOND.		
<b>Value</b>	<b>Label</b>	<b>Cases</b>	<b>Percentage</b>
0	Non	141	9.48%
1	Oui	545	36.67%
NA		800	53.83%
# s07q8_7: Activite enfants 11-18 ans : Travaux en ligne terminees fournis par l'enseignant			
Information	[Type= discrete] [Format= numeric] [Range= 0-1] [Missing=*]		
Statistics [NW/ W]	[Valid=686 /-] [Invalid=800 /-] [Mean=0.0349854227405248 /-] [StDev=0.183876941768675 /-]		
Literal Question	Dans quels types d'activité d'éducation ou d'apprentissage les enfants ont-ils été engagés depuis la fermeture des écoles, à cause du coronavirus? - Travaux en ligne terminés fournis par l'enseignant		
Interviewer Instructions	CHOISISSEZ TOUT CE QUI CORRESPOND.		
<b>Value</b>	<b>Label</b>	<b>Cases</b>	<b>Percentage</b>
0	Non	662	44.54%
1	Oui	24	1.61%
NA		800	53.83%
# s07q8_8: Activite enfants 11-18 ans : Autres missions en ligne terminees			
Information	[Type= discrete] [Format= numeric] [Range= 0-1] [Missing=*]		
Statistics [NW/ W]	[Valid=686 /-] [Invalid=800 /-] [Mean=0.0160349854227405 /-] [StDev=0.125701623077454 /-]		
Literal Question	Dans quels types d'activité d'éducation ou d'apprentissage les enfants ont-ils été engagés depuis la fermeture des écoles, à cause du coronavirus? - Autres missions en ligne terminées		
Interviewer Instructions	CHOISISSEZ TOUT CE QUI CORRESPOND.		
<b>Value</b>	<b>Label</b>	<b>Cases</b>	<b>Percentage</b>
0	Non	675	45.42%
1	Oui	11	0.74%
NA		800	53.83%
# s08q1_2: Un membre du menage a-t-il reçu de la nourriture d'une institution les 30 dernie			
Information	[Type= discrete] [Format= numeric] [Range= 1-2] [Missing=*]		
Statistics [NW/ W]	[Valid=1486 /-] [Invalid=0 /-] [Mean=1.84522207267833 /-] [StDev=0.3618146154737 /-]		
Literal Question	Pendant les 30 derniers jours, un membre de votre ménage a-t-il reçu de [NOM AIDE] d'une institution telle que le gouvernement, des organisations internationales, des organismes religieux? - 2. Nourriture		
Post-Question Text	NON.2 >> PRODUIT SUIVANT		
Interviewer Instructions	CHOISIR TOUT CE QUI CORRESPOND.		

## File ecv\_household\_wave1

Value	Label	Cases	Percentage
1	Oui	230	15.47%
2	Non	1256	84.52%

# s08q1\_3: Un membre du menage a-t-il reçu des bons alimentaires d'une institution les 30 d

Information	[Type= discrete] [Format= numeric] [Range= 1-2] [Missing=*]
Statistics [NW/ W]	[Valid=1486 /-] [Invalid=0 /-] [Mean=1.71736204576043 /-] [StDev=0.450433430784846 /-]
Literal Question	Pendant les 30 derniers jours, un membre de votre ménage a-t-il reçu de [NOM AIDE] d'une institution telle que le gouvernement, des organisations internationales, des organismes religieux? 3. Bon alimentaire
Post-Question Text	NON.2 >> PRODUIT SUIVANT
Interviewer Instructions	CHOISIR TOUT CE QUI CORRESPOND.

Value	Label	Cases	Percentage
1	Oui	420	28.26%
2	Non	1066	71.73%

# s08q2\_3: Quel est le montant total des aides en bons alimentaires reçues ?

Information	[Type= discrete] [Format= numeric] [Range= 2000-77828877] [Missing=*]
Statistics [NW/ W]	[Valid=420 /-] [Invalid=1066 /-] [Mean=195878.278571429 /-] [StDev=3797144.80383292 /-]
Literal Question	Quel est le montant total des aides en espèces reçues? 3. Bon alimentaire

Value	Label	Cases	Percentage
2000		1	0.06%
5000		1	0.06%
6000		1	0.06%
7000		4	0.26%
8000		50	3.36%
10000		320	21.53%
12000		3	0.2%
13000		2	0.13%
15000		11	0.74%
20000		21	1.41%
25000		2	0.13%
30000		2	0.13%
42000		1	0.06%
77828877		1	0.06%
NA		1066	71.73%

# s08q3\_2: Quelle est la source des aides en nourriture ?

Information	[Type= discrete] [Format= character] [Range= null-null] [Missing=*]
Statistics [NW/ W]	[Valid=1486 /-] [Invalid=0 /-] [Mean=null /-] [StDev=null /-]
Literal Question	Quelle est la source de ces aides en [NOM_AIDE]? - 2. Nourriture
Interviewer Instructions	POUR CHACUNE DES AIDES EN Q1, DEMANDEZ. PLUSIEURS RÉPONSES POSSIBLES

## File ecv\_household\_wave1

Value	Label	Cases	Percentage
1	Gouvernement/Ministère des Affaires Sociales	179	12.04%
2	Autorités locales	7	0.47%
3	ONG	10	0.67%
5	Famille, particuliers	6	0.4%
6	Autre, préciser	2	0.13%
		1256	84.52%
12		3	0.2%
13		19	1.27%
135		2	0.13%
15		2	0.13%

### # s08q3\_2\_1: Source de l'aide en nourriture : Gouvernement/Ministere des Affaires Sociales

Information	[Type= discrete] [Format= numeric] [Range= 0-1] [Missing=*]
Statistics [NW/ W]	[Valid=230 /-] [Invalid=1256 /-] [Mean=0.891304347826087 /-] [StDev=0.311935839722345 /-]
Literal Question	Quelle est la source de ces aides en [NOM_AIDE]? - 2. Nourriture - Gouvernement/Ministère des Affaires Sociales
Interviewer Instructions	POUR CHACUNE DES AIDES EN Q1, DEMANDEZ. PLUSIEURS RÉPONSES POSSIBLES

Value	Label	Cases	Percentage
0	Non	25	1.68%
1	Oui	205	13.79%
NA		1256	84.52%

### # s08q3\_2\_2: Source de l'aide en nourriture : Autorites locales

Information	[Type= discrete] [Format= numeric] [Range= 0-1] [Missing=*]
Statistics [NW/ W]	[Valid=230 /-] [Invalid=1256 /-] [Mean=0.0434782608695652 /-] [StDev=0.204375899408347 /-]
Literal Question	Quelle est la source de ces aides en [NOM_AIDE]? - 2. Nourriture - Autorités locales
Interviewer Instructions	POUR CHACUNE DES AIDES EN Q1, DEMANDEZ. PLUSIEURS RÉPONSES POSSIBLES

Value	Label	Cases	Percentage
0	Non	220	14.8%
1	Oui	10	0.67%
NA		1256	84.52%

### # s08q3\_2\_3: Source de l'aide en nourriture : ONG

Information	[Type= discrete] [Format= numeric] [Range= 0-1] [Missing=*]
Statistics [NW/ W]	[Valid=230 /-] [Invalid=1256 /-] [Mean=0.134782608695652 /-] [StDev=0.342236027305978 /-]
Literal Question	Quelle est la source de ces aides en [NOM_AIDE]? - 2. Nourriture - ONG
Interviewer Instructions	POUR CHACUNE DES AIDES EN Q1, DEMANDEZ. PLUSIEURS RÉPONSES POSSIBLES

File ecv_household_wave1			
Value	Label	Cases	Percentage
0	Non	199	13.39%
1	Oui	31	2.08%
NA		1256	84.52%
# s08q3_2_4: Source de l'aide en nourriture : Organisation internationale			
Information	[Type= discrete] [Format= numeric] [Range= 0-0] [Missing=*]		
Statistics [NW/ W]	[Valid=230 /-] [Invalid=1256 /-] [Mean=0 /-] [StDev=0 /-]		
Literal Question	Quelle est la source de ces aides en [NOM_AIDE]? - 2. Nourriture - Organisation internationale		
Interviewer Instructions	POUR CHACUNE DES AIDES EN Q1, DEMANDEZ. PLUSIEURS RÉPONSES POSSIBLES		
Value	Label	Cases	Percentage
0	Non	230	15.47%
NA		1256	84.52%
# s08q3_2_5: Source de l'aide en nourriture : Famille, particuliers			
Information	[Type= discrete] [Format= numeric] [Range= 0-1] [Missing=*]		
Statistics [NW/ W]	[Valid=230 /-] [Invalid=1256 /-] [Mean=0.0434782608695652 /-] [StDev=0.204375899408347 /-]		
Literal Question	Quelle est la source de ces aides en [NOM_AIDE]? - 2. Nourriture - Famille, particuliers		
Interviewer Instructions	POUR CHACUNE DES AIDES EN Q1, DEMANDEZ. PLUSIEURS RÉPONSES POSSIBLES		
Value	Label	Cases	Percentage
0	Non	220	14.8%
1	Oui	10	0.67%
NA		1256	84.52%
# s08q3_2_6: Source de l'aide en nourriture : Autre, préciser			
Information	[Type= discrete] [Format= numeric] [Range= 0-1] [Missing=*]		
Statistics [NW/ W]	[Valid=230 /-] [Invalid=1256 /-] [Mean=0.00869565217391304 /-] [StDev=0.0930466543927164 /-]		
Literal Question	Quelle est la source de ces aides en [NOM_AIDE]? - 2. Nourriture - Autre, préciser		
Interviewer Instructions	POUR CHACUNE DES AIDES EN Q1, DEMANDEZ. PLUSIEURS RÉPONSES POSSIBLES		
Value	Label	Cases	Percentage
0	Non	228	15.34%
1	Oui	2	0.13%
NA		1256	84.52%
# s08q3_3: Quelle est la source des aides en bon alimentaire ?			
Information	[Type= discrete] [Format= character] [Range= null-null] [Missing=*]		
Statistics [NW/ W]	[Valid=1486 /-] [Invalid=0 /-] [Mean=null /-] [StDev=null /-]		



File ecv_household_wave1			
Literal Question	Quelle est la source de ces aides en [NOM_AIDE] ? - Bon alimentaire		
Interviewer Instructions	POUR CHACUNE DES AIDES EN Q1, DEMANDEZ. PLUSIEURS RÉPONSES POSSIBLES		
Value	Label	Cases	Percentage
1	Gouvernement/Ministère des Affaires Sociales	385	<div><div></div></div> 25.9%
2	Autorités locales	1	0.06%
3	ONG	18	<div><div></div></div> 1.21%
		1066	<div><div></div></div> 71.73%
13		16	<div><div></div></div> 1.07%
# s08q3_3_1: Source de l'aide en bon alimentaire : Gouvernement/Ministere des Affaires Social			
Information	[Type= discrete] [Format= numeric] [Range= 0-1] [Missing=*]		
Statistics [NW/ W]	[Valid=420 /-] [Invalid=1066 /-] [Mean=0.954761904761905 /-] [StDev=0.208073767156511 /-]		
Literal Question	Quelle est la source de ces aides en [NOM_AIDE] ? - Bon alimentaire - Gouvernement/Ministère des Affaires Sociales		
Interviewer Instructions	POUR CHACUNE DES AIDES EN Q1, DEMANDEZ. PLUSIEURS RÉPONSES POSSIBLES		
Value	Label	Cases	Percentage
0	Non	19	<div><div></div></div> 1.27%
1	Oui	401	<div><div></div></div> 26.98%
NA		1066	<div><div></div></div> 71.73%
# s08q3_3_2: Source de l'aide en bon alimentaire : Autorites locales			
Information	[Type= discrete] [Format= numeric] [Range= 0-1] [Missing=*]		
Statistics [NW/ W]	[Valid=420 /-] [Invalid=1066 /-] [Mean=0.00238095238095238 /-] [StDev=0.0487950036474267 /-]		
Literal Question	Quelle est la source de ces aides en [NOM_AIDE] ? - Bon alimentaire - Autorités locales		
Interviewer Instructions	POUR CHACUNE DES AIDES EN Q1, DEMANDEZ. PLUSIEURS RÉPONSES POSSIBLES		
Value	Label	Cases	Percentage
0	Non	419	<div><div></div></div> 28.19%
1	Oui	1	0.06%
NA		1066	<div><div></div></div> 71.73%
# s08q3_3_3: Source de l'aide en bon alimentaire : ONG			
Information	[Type= discrete] [Format= numeric] [Range= 0-1] [Missing=*]		
Statistics [NW/ W]	[Valid=420 /-] [Invalid=1066 /-] [Mean=0.080952380952381 /-] [StDev=0.273087268905439 /-]		
Literal Question	Quelle est la source de ces aides en [NOM_AIDE] ? - Bon alimentaire - ONG		
Interviewer Instructions	POUR CHACUNE DES AIDES EN Q1, DEMANDEZ. PLUSIEURS RÉPONSES POSSIBLES		
Value	Label	Cases	Percentage
0	Non	386	<div><div></div></div> 25.97%

File ecv_household_wave1			
Value	Label	Cases	Percentage
1	Oui	34	2.28%
NA		1066	71.73%
# s08q3_3_4: Source de l'aide en bon alimentaire : Organisation internationale			
Information	[Type= discrete] [Format= numeric] [Range= 0-0] [Missing=*]		
Statistics [NW/ W]	[Valid=420 /-] [Invalid=1066 /-] [Mean=0 /-] [StDev=0 /-]		
Literal Question	Quelle est la source de ces aides en [NOM_AIDE] ? - Bon alimentaire - Organisation internationale		
Interviewer Instructions	POUR CHACUNE DES AIDES EN Q1, DEMANDEZ. PLUSIEURS RÉPONSES POSSIBLES		
Value	Label	Cases	Percentage
0	Non	420	28.26%
NA		1066	71.73%
# s08q3_3_5: Source de l'aide en bon alimentaire : Famille, particuliers			
Information	[Type= discrete] [Format= numeric] [Range= 0-0] [Missing=*]		
Statistics [NW/ W]	[Valid=420 /-] [Invalid=1066 /-] [Mean=0 /-] [StDev=0 /-]		
Literal Question	Quelle est la source de ces aides en [NOM_AIDE] ? - Bon alimentaire - Famille, particuliers		
Interviewer Instructions	POUR CHACUNE DES AIDES EN Q1, DEMANDEZ. PLUSIEURS RÉPONSES POSSIBLES		
Value	Label	Cases	Percentage
0	Non	420	28.26%
NA		1066	71.73%
# s08q3_3_6: Source de l'aide en bon alimentaire : Autre, préciser			
Information	[Type= discrete] [Format= numeric] [Range= 0-0] [Missing=*]		
Statistics [NW/ W]	[Valid=420 /-] [Invalid=1066 /-] [Mean=0 /-] [StDev=0 /-]		
Literal Question	Quelle est la source de ces aides en [NOM_AIDE] ? - Bon alimentaire - Autre, préciser		
Interviewer Instructions	POUR CHACUNE DES AIDES EN Q1, DEMANDEZ. PLUSIEURS RÉPONSES POSSIBLES		
Value	Label	Cases	Percentage
0	Non	420	28.26%
NA		1066	71.73%
# s08q3_3_6_w: Autre source de l'aide en bon alimentaire			
Information	[Type= discrete] [Format= character] [Range= null-null] [Missing=*]		
Statistics [NW/ W]	[Valid=1486 /-] [Invalid=0 /-] [Mean=null /-] [StDev=null /-]		
Literal Question	Quelle est la source de ces aides en [NOM_AIDE] ? - Bon alimentaire		
Interviewer Instructions	POUR CHACUNE DES AIDES EN Q1, DEMANDEZ. PLUSIEURS RÉPONSES POSSIBLES		

## File ecv\_household\_wave1

Value	Label	Cases	Percentage
		1486	100%

# s09q1: Quel est le resultat de l'interview ?

Information	[Type= discrete] [Format= numeric] [Range= 1-1] [Missing=*]
Statistics [NW/ W]	[Valid=1486 /-] [Invalid=0 /-] [Mean=1 /-] [StDev=0 /-]
Literal Question	QUEL EST LE RÉSULTAT DE L'INTERVIEW?
Post-Question Text	Questionnaire rempli ..... 1 >> Q2 Questionnaire partiellement rempli ... 2 >> FIN Refus..... 3 >> FIN Ménage injoignable.....4 >> Q3 et Q4

Value	Label	Cases	Percentage
1	Questionnaire rempli	1486	100%

## File ecv\_householdroster\_wave1

# hid\_2: Identifiant du ménage

Information	[Type= contin] [Format= numeric] [Range= 1-1486] [Missing=*]
Statistics [NW/ W]	[Valid=9715 /-] [Invalid=93 /-] [Mean=743.167575913536 /-] [StDev=432.559951345202 /-]

# pid: Numero de ligne de l'individu

Information	[Type= discrete] [Format= numeric] [Range= 1-22] [Missing=*]
Statistics [NW/ W]	[Valid=9808 /-] [Invalid=0 /-] [Mean=4.50030587275693 /-] [StDev=2.92756088476473 /-]

Value	Label	Cases	Percentage
1		1491	15.2%
2		1437	14.65%
3		1358	13.84%
4		1258	12.82%
5		1107	11.28%
6		938	9.56%
7		743	7.57%
8		537	5.47%
9		359	3.66%
10		218	2.22%
11		137	1.39%
12		82	0.83%
13		54	0.55%
14		32	0.32%
15		19	0.19%
16		12	0.12%
17		9	0.09%
18		6	0.06%
19		5	0.05%
20		4	0.04%
21		1	0.01%
22		1	0.01%

# s02q2: [NOM] est-il toujours membre du menage ?

Information	[Type= discrete] [Format= numeric] [Range= 1-2] [Missing=*]
-------------	-------------------------------------------------------------

File ecv_householdroster_wave1			
Statistics [NW/ W]	[Valid=8057 /-] [Invalid=1751 /-] [Mean=1.03500062057838 /-] [StDev=0.183792735809816 /-]		
Literal Question	[NOM] est-il toujours membre du ménage?		
Post-Question Text	OUI.1 >> Q6		
Interviewer Instructions	[SI TOUS LES MEMBRES DU MÉNAGE ONT ÉTÉ LISTÉS, ALLER À LA LIGNE SUIVANTE ET APPUYER SUR ENTRER]		
Value	Label	Cases	Percentage
1	Oui	7775	79.27%
2	Non	282	2.87%
NA		1751	17.85%
# s02q4: Quel est le sexe de [NOM] ?			
Information	[Type= discrete] [Format= numeric] [Range= 1-2] [Missing=*]		
Statistics [NW/ W]	[Valid=9759 /-] [Invalid=49 /-] [Mean=1.50732657034532 /-] [StDev=0.499971935082447 /-]		
Literal Question	Quel est le sexe de [NOM]?		
Value	Label	Cases	Percentage
1	Masculin	4808	49.02%
2	Féminin	4951	50.47%
NA		49	0.49%
# s02q5_rec: Age			
Information	[Type= discrete] [Format= numeric] [Range= 0-99] [Missing=*]		
Statistics [NW/ W]	[Valid=9759 /-] [Invalid=49 /-] [Mean=24.9242750281791 /-] [StDev=19.121189964045 /-]		
Literal Question	Quel est l'âge de [NOM]?		
Interviewer Instructions	ÂGE EN ANNÉES RÉVOLUES (98 POUR 98 ANS OU PLUS, 99 SI NON CONNU)		
Value	Label	Cases	Percentage
		163	1.66%
1		270	2.75%
2		237	2.41%
3		232	2.36%
4		210	2.14%
5		262	2.67%
6		262	2.67%
7		257	2.62%
8		222	2.26%
9		254	2.58%
10		226	2.3%
11		228	2.32%
12		245	2.49%
13		218	2.22%
14		247	2.51%
15		256	2.61%
16		246	2.5%
17		276	2.81%
18		239	2.43%
19		225	2.29%
20		236	2.4%

# File ecv\_householdroster\_wave1

Value	Label	Cases	Percentage
21		202	2.05%
22		203	2.06%
23		182	1.85%
24		159	1.62%
25		156	1.59%
26		129	1.31%
27		96	0.97%
28		139	1.41%
29		130	1.32%
30		149	1.51%
31		96	0.97%
32		120	1.22%
33		126	1.28%
34		119	1.21%
35		132	1.34%
36		104	1.06%
37		86	0.87%
38		103	1.05%
39		99	1%
40		117	1.19%
41		126	1.28%
42		87	0.88%
43		103	1.05%
44		81	0.82%
45		102	1.03%
46		96	0.97%
47		100	1.01%
48		99	1%
49		94	0.95%
50		98	0.99%
51		69	0.7%
52		53	0.54%
53		60	0.61%
54		53	0.54%
55		52	0.53%
56		52	0.53%
57		42	0.42%
58		54	0.55%
59		36	0.36%
60	60-64 ans	210	2.14%
65	65-69 ans	111	1.13%
70	70 ans et +	261	2.66%
99	Non déterminé	62	0.63%
NA		49	0.49%

# s02q6\_rec: Lien de parenté avec le chef de ménage

Information	[Type= discrete] [Format= numeric] [Range= 1-5] [Missing=*]
Statistics [NW/ W]	[Valid=9715 -/] [Invalid=93 -/] [Mean=2.85527534740093 -/] [StDev=1.11609950619357 -/]
Literal Question	Quel est le lien de parenté de [NOM] avec le chef de ménage?

## File ecv\_householdroster\_wave1

Value	Label	Cases	Percentage
1	Chef du ménage	1486	15.15%
2	Conjoint(e)	1076	10.97%
3	Fils/fille	5832	59.46%
5	Sans lien de parenté	1321	13.46%
NA		93	0.94%

## File ecv\_respondents\_wave1

# hid\_2: Identifiant du ménage

Information	[Type= contin] [Format= numeric] [Range= 1-1486] [Missing=*]
Statistics [NW/ W]	[Valid=1486 /-] [Invalid=0 /-] [Mean=743.5 /-] [StDev=429.115563300455 /-]

# pid: Numero de ligne de l'individu

Information	[Type= discrete] [Format= numeric] [Range= 1-19] [Missing=*]
Statistics [NW/ W]	[Valid=1486 /-] [Invalid=0 /-] [Mean=3.48923283983849 /-] [StDev=2.50727261715306 /-]

Value	Label	Cases	Percentage
1		385	25.9%
2		275	18.5%
3		223	15%
4		185	12.44%
5		128	8.61%
6		108	7.26%
7		71	4.77%
8		37	2.48%
9		33	2.22%
10		17	1.14%
11		13	0.87%
12		5	0.33%
13		1	0.06%
14		3	0.2%
16		1	0.06%
19		1	0.06%

# s02q4: Quel est le sexe du repondant ?

Information	[Type= discrete] [Format= numeric] [Range= 1-2] [Missing=*]
Statistics [NW/ W]	[Valid=1486 /-] [Invalid=0 /-] [Mean=1.46904441453567 /-] [StDev=0.499208830662959 /-]
Literal Question	Quel est le sexe de [NOM]?

Value	Label	Cases	Percentage
1	Masculin	789	53.09%
2	Féminin	697	46.9%





# s02q5\_rec: Age

Information	[Type= discrete] [Format= numeric] [Range= 15-99] [Missing=*]
Statistics [NW/ W]	[Valid=1486 /-] [Invalid=0 /-] [Mean=42.0598923283984 /-] [StDev=13.5636588526061 /-]
Literal Question	Quel est l'âge de [NOM]?
Interviewer Instructions	ÂGE EN ANNÉES RÉVOLUES (98 POUR 98 ANS OU PLUS, 99 SI NON CONNU)

## File ecv\_respondents\_wave1

Value	Label	Cases	Percentage
15		4	0.26%
16		7	0.47%
17		8	0.53%
18		18	1.21%
19		17	1.14%
20		21	1.41%
21		36	2.42%
22		18	1.21%
23		23	1.54%
24		21	1.41%
25		32	2.15%
26		19	1.27%
27		16	1.07%
28		25	1.68%
29		28	1.88%
30		29	1.95%
31		25	1.68%
32		25	1.68%
33		39	2.62%
34		43	2.89%
35		40	2.69%
36		28	1.88%
37		38	2.55%
38		28	1.88%
39		41	2.75%
40		40	2.69%
41		76	5.11%
42		35	2.35%
43		47	3.16%
44		30	2.01%
45		40	2.69%
46		44	2.96%
47		41	2.75%
48		46	3.09%
49		43	2.89%
50		32	2.15%
51		30	2.01%
52		19	1.27%
53		20	1.34%
54		28	1.88%
55		20	1.34%
56		23	1.54%
57		19	1.27%
58		22	1.48%
59		15	1%
60	60-64 ans	80	5.38%
65	65-69 ans	52	3.49%
70	70 ans et +	52	3.49%
99	Non déterminé	3	0.2%

# s02q6\_rec: Lien de parenté avec le chef de ménage

File ecv_respondents_wave1			
Information	[Type= discrete] [Format= numeric] [Range= 1-5] [Missing=*]		
Statistics [NW/ W]	[Valid=1486 /-] [Invalid=0 /-] [Mean=1.64737550471063 /-] [StDev=1.0194158109435 /-]		
Literal Question	Quel est le lien de parenté de [NOM] avec le chef de ménage?		
Value	Label	Cases	Percentage
1	Chef du ménage	937	 63.05%
2	Conjoint(e)	262	 17.63%
3	Fils/fille	224	 15.07%
5	Sans lien de parenté	63	 4.23%