



Résumé des résultats

**Enquête Afrobarometer Round 8
au Burkina Faso, 2019**

Compilé par:

Le Centre pour la Gouvernance Démocratique



Afrobarometer Round 8

Résumé des résultats pour le Burkina Faso, 2019

Afrobarometer, une organisation à but non-lucratif dont le siège se trouve au Ghana, est un réseau panafricain et non-partisan de recherche par sondage qui produit des données fiables sur les expériences et appréciations des Africains relatives à la qualité de vie, à la gouvernance, et à la démocratie. Sept rounds d'enquêtes étendus à 38 pays ont été menés entre 1999 et 2018. Les enquêtes au titre du Round 8 devraient couvrir au moins 35 pays en 2019/2021. Afrobarometer réalise des entretiens face-à-face dans la langue du répondant avec des échantillons représentatifs à l'échelle nationale.

La coordination régionale de plus de 35 partenaires nationales est assurée par le Ghana Center for Democratic Development (CDD-Ghana), l'Institute for Justice and Reconciliation (IJR) en Afrique du Sud, et l'Institute for Development Studies (IDS) de l'Université de Nairobi au Kenya. Michigan State University (MSU) et University of Cape Town (UCT) apportent un appui technique au réseau.

L'équipe Afrobarometer au Burkina Faso, dirigée par le Centre pour la Gouvernance Démocratique (CGD), a interviewé un échantillon représentatif, aléatoire, et stratifié de 1.200 adultes burkinabè entre le 15 et le 30 décembre 2019. Le Ghana Center for Democratic Development (CDD) a fourni un appui technique pour l'enquête. Un échantillon de cette taille donne des résultats avec une marge d'erreur de +/-3 points de pourcentage à un niveau de confiance de 95%. De précédentes enquêtes ont été menées au Burkina Faso en 2008, 2012, 2015, et 2017. Les détails techniques de l'enquête, y compris la description de la stratification et la sélection des ménages, les langues de traduction, et les renseignements connexes peuvent être trouvés dans la page suivante contenant les informations techniques de l'enquête.

Voici un aperçu des résultats de l'enquête sur toutes les questions posées aux répondants. Nous présentons également les résultats de données cruciales de la démographie tels que le sexe et le lieu de résidence (urbain-rural).

Le 8ème round d'Afrobarometer bénéficie du soutien financier de la Suède à travers l'Agence Suédoise de Coopération pour le Développement International, de la Fondation Mo Ibrahim, d'Open Society Foundations, de la Fondation William et Flora Hewlett, de l'Agence Américaine pour le Développement International (USAID) à travers l'Institut Américain de la Paix, du National Endowment for Democracy, de Freedom House, de l'Ambassade du Royaume des Pays-Bas en Ouganda, de GIZ, et de Humanity United.

Contacts:

Pour plus d'informations, veuillez visiter www.afrobarometer.org ou contacter:

Augustin Loada
Enseignant chercheur
Centre pour la Gouvernance Démocratique
aloada@hotmail.com
+226 76673232

Richard Houessou
Chargé de projet Afrobarometer,
pays francophones
rhoessou@ afrobarometer.org
+229 97 89 10 23

Table des matières

Informations techniques de l'enquête	4
Répondants et leurs ménages	5
Direction du pays et problèmes les plus important	12
Vie économique	15
Développement et relations internationales	20
Démocratie et politique	28
Libertés.....	35
Citoyenneté et participation.....	38
Etat de droit.....	41
Elections	43
Institutions et dirigeants.....	52
Chefs traditionnels	57
Corruption	60
Services publics et performance gouvernementale	63
Fiscalité	70
Identité et société	73
Criminalité et sécurité.....	77
Changements climatiques.....	78
Médias et accès aux informations.....	79
Jeunesse.....	87
Questions spécifiques au pays.....	89
Autres	94

Informations techniques de l'enquête

Univers:	Citoyens du Burkina Faso âgés d'au moins 18 ans
Conception de l'échantillon:	Représentatif au niveau national, aléatoire, en grappes, stratifié, zone plusieurs degrés, échantillonnage probabiliste
Stratification:	Région, répartition urbain-rural
Degré:	Unité Primaire d'Echantillonnage (UPE), les points de départ, les ménages, les répondants
Sélection des UPE:	Probabilité proportionnelle à la taille de la population
Taille des grappes:	8 ménages par UPE
Choix de ménages:	Choix aléatoire du point de départ, suivi du pas de sondage en utilisant un intervalle de 5/10 ménages
Sélection des répondants:	Quota de genre à atteindre en alternant les entretiens entre les hommes et les femmes; les potentiels répondants (i.e. les membres du ménage) du genre approprié sont listés, puis l'ordinateur choisi l'individu de façon aléatoire
Pondération:	La pondération prend en compte les probabilités de sélection individuelles
Marge d'erreur:	+/-3 points de pourcentage avec un niveau de confiance de 95%
Responsable de la collecte de données:	Centre pour la Gouvernance Démocratique
Langues d'enquête:	Français, Moore, Dioula, Goulmatchema, Fulfulde
Chercheurs principaux:	Augustin Loada et Agnès Kaboré
Résultats:	Taux de contact: 90% Taux de coopération: 88% Taux de refus: 3% Taux de réponse: 79%
Dates de la collecte de données:	15-30 décembre 2019
Taille de l'échantillon:	1,200
Base d'échantillonnage:	Recensement Général de la Population et de l'Habitat, INSD 2006
Taux de substitution de UPE:	$20/150 = 13,33\%$

NB: L'ensemble des chiffres dans les tableaux suivants sont des pourcentages arrondis à une décimale près. (Nous vous prions de noter que la pratique générale dans la plupart des analyses et des publications d'Afrobarometer consiste à publier les résultats arrondis à l'entier.) A cause de cet arrondissement, les colonnes ne sont pas forcément égales à 100.0%. On rappelle que la taille de l'échantillon au Burkina Faso de 1.200 donne des résultats avec une marge d'erreur de +/-3 points de pourcentage à un niveau de confiance de 95%. Notez aussi qu'un trait ("-") ou une cellule blanche indique qu'il n'y a aucune réponse dans cette catégorie. Pour les questions 1 à 100, des répartitions de la fréquence pondérée sont rapportées.

NB: La présentation des résultats ne reflète pas l'ordre auquel les questions de l'enquête ont été posées pendant l'entretien. La numérotation des questions suit le questionnaire, mais les questions sont regroupées par thématique. Pour voir le questionnaire, veuillez visiter: www.afrobarometer.org.

Répondants et leurs ménages

Répartition démographique de l'échantillon

		Non-pondéré	Pondéré
Sexe			
	Hommes	50	50
	Femmes	50	50
Localité			
	Urbain	26.0	26.7
	Rural	74.0	73.3
Région			
	Boucle du Mouhoun	9.5	9.3
	Cascades	4.1	4.0
	Centre	16.7	16.7
	Centre Est	7.7	7.3
	Centre Nord	7.2	8.0
	Centre Ouest	7.9	8.0
	Centre Sud	4.3	4.7
	Est	8.1	8.0
	Hauts Bassins	11.3	11.3
	Nord	7.7	7.3
	Plateau Central	4.5	4.7
	Sahel	6.8	6.7
	Sud Ouest	4.3	4.0
Education			
	Aucune éducation formelle	60.1	58.3
	Primaire	13.1	13.8
	Secondaire	22.1	22.8
	Post-secondaire	4.8	5.1
Religion			
	Chrétien	35.9	37.5
	Musulman	59.5	58.1
	Autre	4.5	4.4

Q1. Quel âge avez-vous?

	Urbain	Rural	Hommes	Femmes	Total
18-25	27.7	21.0	16.7	28.9	22.8
26-35	32.7	26.0	23.8	31.6	27.7
36-45	19.7	26.2	25.8	23.3	24.5
46-55	8.6	12.2	13.1	9.4	11.2
56-65	7.1	9.3	12.3	5.1	8.7
Over 65	4.2	5.3	8.3	1.7	5.0

Q2. Quelle est la langue que vous parlez le plus chez vous actuellement?

	Urbain	Rural	Hommes	Femmes	Total
Français	16.2	2.3	7.7	4.2	5.9
Mooré	49.7	55.0	51.3	56.0	53.6
Dioula	16.4	3.6	6.1	7.8	6.9
Fulfudé	2.8	8.6	6.8	7.4	7.1
Gulmacema	3.0	8.2	7.4	6.2	6.8
Gourounsi	3.9	3.8	3.5	4.1	3.8
Bissa	2.0	1.6	2.3	1.1	1.7
Birifor		0.4	0.5		0.3
Bwamu	1.4	1.3	1.1	1.6	1.4
Dagari	1.5	1.4	1.4	1.4	1.4
Goin		0.1	0.1		0.1
Karaboro -		0.2	0.2	0.2	0.2
Kassena	0.5	0.9	1.0	0.5	0.8
Lobi	0.3	2.0	2.0	1.1	1.5
Marka	0.3	0.1	0.3		0.1
Samo	0.4	1.7	1.2	1.4	1.3
Sénoufo		1.3	0.9	1.1	1.0
Sonraï		0.3	0.4		0.2
Bobo	0.3	1.7	1.9	0.9	1.4
Dafin	0.7	2.8	2.0	2.5	2.2
Autre	0.7	2.7	1.8	2.6	2.2

Q81. A quelle ethnie ou groupe culturel appartenez-vous?

	Urbain	Rural	Hommes	Femmes	Total
Mossi	58.9	53.9	54.5	55.9	55.2
Dioula	3.2	0.9	1.5	1.5	1.5
Peuhl	3.7	7.3	6.2	6.5	6.4
Gourmatche	4.6	8.5	8.2	6.8	7.5
Gourounsi	6.5	5.3	5.8	5.5	5.6
Bissa	4.2	2.0	2.5	2.6	2.5
Bobo	3.3	2.5	3.0	2.4	2.7
Birifor	0.3	0.5	0.8		0.4
Dagari	2.7	1.5	1.7	1.9	1.8
Lobi	0.7	2.8	2.2	2.3	2.2
Samo	2.0	2.1	1.8	2.3	2.0
Sénoufo	1.1	3.1	2.6	2.5	2.6
Bwaba	2.0	0.3	0.7	0.7	0.7
Goin	1.1	0.4	0.3	0.9	0.6
Yanan	0.7	0.3	0.5	0.3	0.4
Marka	1.1	0.4	0.7	0.5	0.6
Kassena	0.5	0.9	1.0	0.6	0.8
Sonraï		0.3	0.4		0.2

Dafi/ Dafing/ Dafin	1.0	2.5	1.8	2.4	2.1
Uniquement Burkinabè ou "Ne s'identifie pas en ces termes"		0.9	0.4	0.9	0.6
Autres	2.5	3.6	3.2	3.4	3.3

Q97. Quel est votre plus haut niveau d'instruction?

	Urbain	Rural	Hommes	Femmes	Total
Pas d'enseignement formel	21.9	66.4	49.9	59.8	54.8
Enseignement informel seulement (y compris enseignement coranique)	1.8	6.4	6.9	3.5	5.2
Enseignement primaire inachevé	10.2	6.7	8.7	6.6	7.7
Enseignement primaire achevé	8.8	4.2	5.6	5.2	5.4
Enseignement secondaire / lycée inachevé	33.0	13.0	17.2	19.2	18.2
Enseignement secondaire / lycée achevé	9.0	2.1	4.4	3.4	3.9
Qualifications post-secondaires autres qu'universitaires (certificat ou diplôme d'école polytechnique)	0.4		0.2		0.1
Université inachevée	8.2	0.8	4.0	1.5	2.7
Université achevée	5.9	0.3	2.6	0.8	1.7
Post universitaire	0.8		0.4		0.2

Q98A. Quelle religion pratiquez-vous, si vous en avez?

	Urbain	Rural	Hommes	Femmes	Total
Aucune	0.5	1.0	0.4	1.3	0.9
Chrétien seulement (c.-à-d., répondant dit "Chrétien", sans s'identifier à aucun sous-groupe)	19.6	13.2	13.9	15.8	14.9
Eglise Catholique Romaine	16.8	14.7	14.9	15.5	15.2
Eglise Catholique Orthodoxe	1.2	1.4	1.7	1.0	1.3
Anglican		0.2	0.1	0.3	0.2
Baptiste	0.4	0.1	0.2	0.2	0.2
Évangéliste	2.5	3.5	3.3	3.2	3.3
Pentecôtiste (c.-à-d., "Né de nouveau" et/ou "Sauvé")	0.2	0.9	0.5	0.9	0.7
Témoins de Jehovah		0.1	0.2		0.1
Musulman seulement (c.-à-d., l'enquêté a répondu "Musulman", sans s'identifier à aucun sous-groupe)	56.5	60.1	58.5	59.7	59.1
Sunnite seulement (c.-à-d., l'enquêté a répondu "Sunnite" ou "Musulman sunnite", sans s'identifier à aucun sous-groupe)	1.1	0.0	0.4	0.2	0.3
Confrérie de la Tidjania	0.3	0.0	0.1	0.1	0.1
Religion traditionnelle/ethnique	0.3	3.5	4.2	1.2	2.7
Athée (Ne croit pas en Dieu)	0.3	0.7	0.8	0.4	0.6
Eglise du Christ		0.1	0.1		0.1
Autres	0.3	0.4	0.5	0.2	0.4
A refusé		0.1	0.1		0.0

Q92A. Lesquels de ces biens possédez-vous personnellement? [Si non]: Un autre membre de votre ménage en possède-t-il: Radio?

	Urbain	Rural	Hommes	Femmes	Total
Non. Personne dans le ménage n'en possède	10.8	17.1	11.2	19.8	15.5
Quelqu'un d'autre dans le ménage en possède	22.1	30.2	12.5	43.7	28.1
Oui (en possède personnellement)	67.1	52.5	76.2	36.4	56.3
Ne sait pas		0.1	0.1	0.1	0.1

Q92B. Lesquels de ces biens possédez-vous personnellement? [Si non]: Un autre membre de votre ménage en possède-t-il: Television?

	Urbain	Rural	Hommes	Femmes	Total
Non. Personne dans le ménage n'en possède	17.7	67.7	51.4	58.1	54.7
Quelqu'un d'autre dans le ménage en possède	22.9	13.7	10.5	21.6	16.1
Oui (en possède personnellement)	58.9	18.1	37.7	19.7	28.7
Ne sait pas	0.5	0.5	0.4	0.6	0.5

Q92C. Lesquels de ces biens possédez-vous personnellement? [Si non]: Un autre membre de votre ménage en possède-t-il: Voiture ou moto?

	Urbain	Rural	Hommes	Femmes	Total
Non. Personne dans le ménage n'en possède	15.2	33.1	25.1	31.8	28.5
Quelqu'un d'autre dans le ménage en possède	26.1	32.1	16.2	44.8	30.5
Oui (en possède personnellement)	58.7	34.5	58.6	23.0	40.8
Ne sait pas		0.3	0.1	0.3	0.2

Q92D. Lesquels de ces biens possédez-vous personnellement? [Si non]: Un autre membre de votre ménage en possède-t-il: Ordinateur?

	Urbain	Rural	Hommes	Femmes	Total
Non. Personne dans le ménage n'en possède	65.7	94.7	85.8	88.6	87.2
Quelqu'un d'autre dans le ménage en possède	17.0	3.0	7.4	5.9	6.7
Oui (en possède personnellement)	17.2	1.7	6.5	5.0	5.7
Ne sait pas		0.6	0.3	0.5	0.4

Q92E. Lesquels de ces biens possédez-vous personnellement? [Si non]: Un autre membre de votre ménage en possède-t-il: Compte bancaire?

	Urbain	Rural	Hommes	Femmes	Total
Non. Personne dans le ménage n'en possède	45.8	84.6	71.4	77.6	74.5
Quelqu'un d'autre dans le ménage en possède	19.7	6.1	7.7	11.6	9.7

Oui (en possède personnellement)	33.6	8.4	20.4	9.4	14.9
Ne sait pas	0.9	0.9	0.6	1.3	0.9

Q92F. Lesquels de ces biens possédez-vous personnellement? [Si non]: Un autre membre de votre ménage en possède-t-il: Téléphone Portable?

	Urbain	Rural	Hommes	Femmes	Total
Non. Personne dans le ménage n'en possède	1.8	5.1	2.4	6.0	4.2
Quelqu'un d'autre dans le ménage en possède	1.1	9.0	1.0	12.9	6.9
Oui (en possède personnellement)	97.1	85.9	96.6	81.0	88.8
Ne sait pas		0.1		0.1	0.1

Q92G. Votre téléphone a-t-il un accès à l'Internet?

	Urbain	Rural	Hommes	Femmes	Total
Non (N'a pas accès à l'internet)	43.6	72.5	66.6	63.5	65.0
Oui (A accès à l'internet)	53.5	12.5	29.5	16.8	23.2
Non applicable	2.9	14.1	3.4	19.0	11.2
Ne sait pas	0.0	0.8	0.5	0.7	0.6

Q92H. Combien de fois utilisez-vous: Un téléphone portable?

	Urbain	Rural	Hommes	Femmes	Total
Jamais	1.6	5.7	1.1	8.2	4.6
Moins d'une fois par mois		1.4	0.1	1.9	1.0
Quelques fois par mois	0.4	3.9	0.5	5.6	3.0
Quelques fois par semaine	7.2	14.8	9.3	16.3	12.8
Tous les jours	90.9	74.0	88.9	67.9	78.4
Ne sait pas		0.2	0.2	0.1	0.1

Q92I. Combien de fois utilisez-vous: Internet?

	Urbain	Rural	Hommes	Femmes	Total
Jamais	47.7	86.6	70.5	82.4	76.5
Moins d'une fois par mois	2.1	2.0	2.3	1.8	2.1
Quelques fois par mois	10.1	3.6	7.0	3.6	5.3
Quelques fois par semaine	16.9	4.7	9.4	6.4	7.9
Tous les jours	22.8	2.7	10.5	5.4	7.9
A refusé		0.1	0.1		0.1
Ne sait pas	0.3	0.3	0.2	0.5	0.3

Q93A. Quelle est votre principale source d'eau à usage domestique?

	Urbain	Rural	Hommes	Femmes	Total
Robinet dans la maison	23.1	0.5	7.1	5.7	6.4
Robinet dans la cour, dans la parcelle, ou dans la concession	33.8	1.2	9.4	9.9	9.7
Robinet ou fontaine publique	30.0	8.9	14.6	14.2	14.4
Puits tubulaire ou forage	7.3	60.9	48.9	45.1	47.0
Puits protégé	2.9	12.5	10.2	9.7	10.0
Puits non protégé	1.9	14.0	8.0	13.7	10.9
Eau de source protégée		0.6	0.4	0.5	0.5
Eau de source non protégée	0.5	0.8	0.8	0.7	0.7
Eau de surface, telle que rivière, barrage, lac, étang, ruisseau, canal ou canaux d'irrigation	0.5	0.6	0.6	0.5	0.5

Q93B. Avez-vous à votre disposition une toilette ou une latrine chasse d'eau ou une latrine fonctionnelle que vous utilisez? [Si oui]: Est-elle à l'intérieur de votre maison, à l'intérieur de votre concession, ou hors de votre concession?

	Urbain	Rural	Hommes	Femmes	Total
Non, pas disponible	5.1	35.2	25.4	29.3	27.4
Oui, à l'intérieur de la maison	23.9	4.6	10.3	8.9	9.6
Oui, à l'intérieur de la concession	66.8	34.1	43.6	41.7	42.6
Oui, hors de la concession	4.2	26.1	20.7	20.1	20.4

Q94A. Votre domicile est-il raccordé à la SONABEL?

	Urbain	Rural	Hommes	Femmes	Total
Non	37.9	92.9	77.2	79.9	78.6
Oui	62.1	7.1	22.8	20.1	21.4

Q94B [Si oui à Q94A]: Quelle est la fréquence de disponibilité de l'électricité?

	Urbain	Rural	Hommes	Femmes	Total
Jamais	1.2	0.8	0.9	0.9	0.9
Parfois	8.1	1.1	3.2	2.6	2.9
Environ la moitié du temps	3.9	0.8	1.2	2.0	1.6
La plupart du temps	27.2	3.2	10.4	8.5	9.5
Tout le temps	21.7	1.2	7.1	6.0	6.5
Non applicable	37.9	92.9	77.2	79.9	78.6

Q94C. Votre ménage utilise-t-il toute autre source d'électricité que la SONABEL?

	Urbain	Rural	Hommes	Femmes	Total
Non	69.3	45.5	49.3	54.1	51.7
Oui	30.7	54.5	50.7	45.9	48.3

Q94D. [Si oui à Q94C] Quelle est cette source d'électricité?

	Urbain	Rural	Hommes	Femmes	Total
Batteries ou puissance installée	1.4	3.1	2.5	2.8	2.7
Groupe électrogène	0.5		0.1	0.2	0.1
Panneaux solaires	27.6	47.8	45.6	39.5	42.5
Une autre source	1.0	3.5	2.4	3.4	2.9
Plusieurs sources		0.1		0.1	0.1
Non applicable	69.3	45.5	49.3	54.1	51.7

Q94E. [Si oui à Q94C]: La source d'électricité est-elle propriété de votre ménage, ou provient-elle hors de votre ménage?

	Urbain	Rural	Hommes	Femmes	Total
Propriété du ménage	30.4	53.4	49.5	45.4	47.4
Propriété extérieure au ménage	0.3	1.1	1.2	0.6	0.9
Non applicable	69.3	45.5	49.3	54.1	51.7

Direction du pays et problèmes les plus importants

Q3. Commençons par votre point de vue général sur l'orientation actuelle de notre pays. Certaines personnes pourraient penser que le pays va dans la mauvaise direction. D'autres peuvent penser qu'il va dans la bonne direction. Permettez-moi de vous interroger sur l'orientation générale du pays: Diriez-vous que le pays va dans la mauvaise ou la bonne direction?

	Urbain	Rural	Hommes	Femmes	Total
Dans la mauvaise direction	63.6	64.6	65.1	63.6	64.3
Dans la bonne direction	36.1	34.8	34.7	35.5	35.1
Ne sait pas	0.3	0.6	0.2	0.9	0.6

Q48PT1. A votre avis, quels sont les problèmes les plus importants auxquels le pays fait face et auxquels le gouvernement devrait s'attaquer? (Jusqu'à trois réponses par répondant)

Les problèmes les plus importants

	Urbain	Rural	Hommes	Femmes	Total
Gestion de l'économie	1.5	0.8	1.3	0.7	1.0
Salaires et revenus	0.2			0.1	0.0
Chômage	6.9	4.3	5.0	5.0	5.0
Pauvreté / exclusion sociale	4.3	3.6	2.8	4.7	3.7
Impôts et taxes	0.3		0.1		0.1
Prêts / crédits	0.5	0.6	0.2	0.9	0.6
Agriculture	1.6	4.3	3.8	3.4	3.6
Insécurité alimentaire / famine	5.3	6.9	6.1	7.0	6.5
Sècheresse		0.1	0.2		0.1
Foncier	0.4	0.1	0.4		0.2
Transports		0.2	0.1	0.2	0.1
Infrastructures routières	2.5	6.0	5.1	5.0	5.0
Education	2.9	2.3	2.6	2.3	2.4
Logement / habitat	0.3	0.3	0.4	0.2	0.3
Electricité		0.5	0.4	0.3	0.3
Eau	1.8	21.8	16.9	16.3	16.6
Santé	13.3	15.7	12.1	18.1	15.1
Crime et insécurité	55.2	29.9	39.9	32.9	36.4
Corruption	1.6	0.5	0.9	0.6	0.8
Instabilité politique /divisions politiques / tensions ethniques		0.2	0.2	0.1	0.1
Démocratie / droits politiques		0.1	0.1		0.0
Guerre civile		0.2	0.1	0.2	0.2
Commercialisation agricole		1.2	0.7	1.0	0.9
Autres réponses	1.3	0.5	0.7	0.8	0.7
Ne sait pas		0.2		0.2	0.1

Q48PT2. A votre avis, quels sont les problèmes les plus importants auxquels le pays fait face et auxquels le gouvernement devrait s'attaquer? (Jusqu'à trois réponses par répondant)

Les seconds problèmes les plus importants

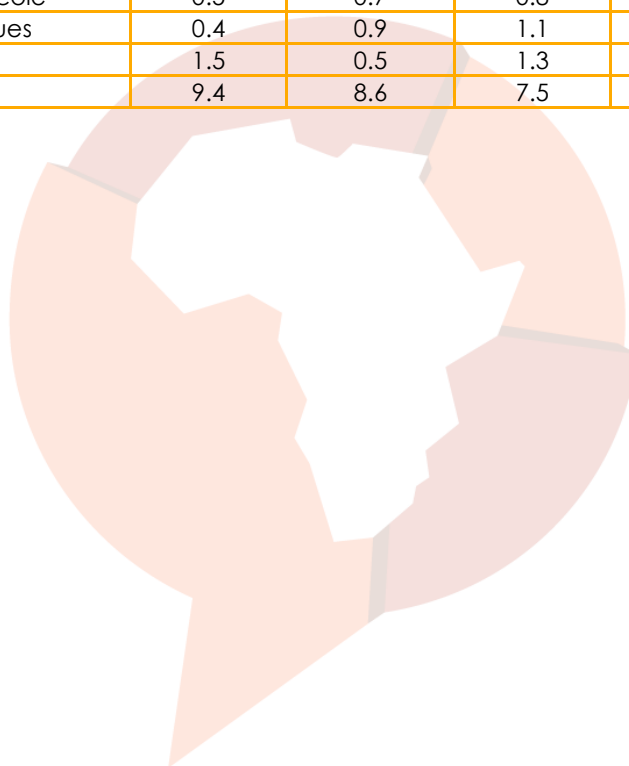
	Urbain	Rural	Hommes	Femmes	Total
Gestion de l'économie	5.3	1.9	3.5	2.0	2.7
Salaires et revenus	1.2	0.2	0.5	0.3	0.4
Chômage	18.7	5.4	8.6	9.1	8.9
Pauvreté / exclusion sociale	8.8	6.8	6.2	8.4	7.3
Impôts et taxes	0.3		0.2	0.0	0.1
Prêts / crédits	1.6	1.5	1.6	1.6	1.6
Agriculture	1.2	4.2	4.1	2.7	3.4
Insécurité alimentaire / famine	8.8	10.5	7.7	12.4	10.1
Sècheresse		0.4	0.5		0.3
Foncier	0.5	0.4	0.4	0.5	0.5
Transports	0.3	0.1	0.4		0.2
Communication		0.3	0.3	0.1	0.2
Infrastructures routières	2.8	7.0	6.8	5.0	5.9
Education	7.2	8.9	7.1	9.8	8.5
Logement / habitat	0.6	0.1	0.5		0.3
Electricité	0.7	1.6	1.9	0.9	1.4
Eau	3.2	16.2	13.0	12.7	12.8
Autres services	0.6	0.3	0.4	0.3	0.4
Santé	16.3	18.7	18.6	17.6	18.1
Maladies / épidémies		0.2	0.1	0.2	0.2
Crime et insécurité	12.2	8.5	9.5	9.5	9.5
Corruption	3.3	0.9	1.8	1.3	1.5
Violence politique	0.3	0.1	0.3		0.2
Instabilité politique / divisions politiques / tensions ethniques	0.5	0.5	0.4	0.7	0.5
Discrimination / inégalité	0.3	0.6	0.3	0.7	0.5
Démocratie / droits politiques	1.2	0.0	0.7	0.0	0.3
Commercialisation agricole	0.3	0.8	1.1	0.3	0.7
Changements climatiques		0.0		0.1	0.0
Autres réponses	1.1	0.8	1.5	0.2	0.9
Pas d'autres réponses	2.7	2.8	2.0	3.5	2.8

Q48PT3. A votre avis, quels sont les problèmes les plus importants auxquels le pays fait face et auxquels le gouvernement devrait s'attaquer? (Jusqu'à trois réponses par répondant)

Les troisième problèmes les plus importants

	Urbain	Rural	Hommes	Femmes	Total
Gestion de l'économie	4.2	2.2	2.3	3.1	2.7
Salaires et revenus	0.3	0.4	0.5	0.2	0.4
Chômage	11.8	5.3	7.0	7.0	7.0
Pauvreté / exclusion sociale	5.7	8.0	6.4	8.4	7.4
Prêts / crédits	1.2	2.3	1.2	2.9	2.0
Agriculture	1.4	7.0	6.0	5.1	5.6
Insécurité alimentaire / famine	7.5	7.0	6.4	7.8	7.1
Sècheresse		0.3	0.2	0.2	0.2
Foncier	1.5	0.2	0.6	0.6	0.6
Transports	0.4	0.4	0.8		0.4
Communication	0.4	0.1	0.4		0.2
Infrastructures routières	1.0	6.2	6.0	3.8	4.9
Education	11.2	7.6	8.3	8.9	8.6

Logement / habitat	1.4	0.5	1.0	0.6	0.8
Electricité		1.2	0.6	1.1	0.9
Eau	3.9	11.7	10.7	8.6	9.7
Santé	17.2	16.6	17.2	16.2	16.7
Maladies / épidémies		0.2	0.0	0.2	0.1
Crime et insécurité	12.2	9.2	10.0	9.9	10.0
Corruption	2.4	0.4	0.7	1.2	0.9
Violence politique	0.3	0.2	0.2	0.3	0.2
Instabilité politique /divisions politiques / tensions ethniques	1.0	1.0	1.3	0.8	1.0
Discrimination / inégalité	1.5	0.3	1.0	0.2	0.6
Approche genre / droit de la femme	0.2	0.7		1.1	0.5
Démocratie / droits politiques	1.3	0.3	0.6	0.6	0.6
Commercialisation agricole	0.5	0.7	0.8	0.4	0.6
Changements climatiques	0.4	0.9	1.1	0.3	0.7
Autres réponses	1.5	0.5	1.3	0.3	0.8
Pas d'autres réponses	9.4	8.6	7.5	10.2	8.8



Vie économique

Abordons les conditions économiques

Q4A. De manière générale, comment décririez-vous la situation économique actuelle du pays?

	Urbain	Rural	Hommes	Femmes	Total
Très mal	16.1	10.5	12.3	11.6	12.0
Assez mal	39.7	40.4	37.5	43.0	40.2
Ni bien, ni mal	10.1	7.0	7.9	7.8	7.8
Assez bien	30.7	36.9	38.0	32.6	35.3
Très bien	3.5	5.0	4.1	5.1	4.6
A refusé		0.2	0.3		0.1
Ne sait pas	0.0		0.0		0.0

Q4B. De manière générale, comment décririez-vous vos propres conditions de vie actuelles?

	Urbain	Rural	Hommes	Femmes	Total
Très mal	10.7	10.2	10.1	10.5	10.3
Assez mal	27.4	34.5	32.1	33.1	32.6
Ni bien, ni mal	9.9	9.6	11.8	7.6	9.7
Assez bien	49.7	39.3	40.6	43.4	42.0
Très bien	2.4	6.5	5.4	5.4	5.4
Très mal	10.7	10.2	10.1	10.5	10.3

Q6A. Considérant le passé, comment évaluez-vous les conditions économiques de ce pays comparées à il y a 12 mois?

	Urbain	Rural	Hommes	Femmes	Total
Bien pires	10.1	9.6	8.6	10.8	9.7
Pires	38.0	36.0	37.0	36.0	36.5
Identiques	32.7	27.6	27.4	30.4	28.9
Meilleures	17.5	25.0	24.9	21.1	23.0
Bien meilleures	1.4	1.6	1.7	1.5	1.6
Ne sait pas	0.3	0.2	0.4	0.2	0.3

Q6B. Considérant l'avenir, prévoyez-vous que les conditions économiques de ce pays dans une période de 12 mois seront meilleures ou pires?

	Urbain	Rural	Hommes	Femmes	Total
Bien pires	5.9	4.4	5.8	3.8	4.8
Pires	12.1	17.9	16.1	16.7	16.4
Identiques	15.0	14.7	14.2	15.3	14.8
Meilleures	52.7	51.4	50.9	52.5	51.7
Bien meilleures	7.7	8.1	8.6	7.4	8.0
Ne sait pas	6.6	3.5	4.3	4.4	4.3

Q7A. Au cours des 12 derniers mois, combien de fois, le cas échéant, est-ce que vous, ou un membre de votre famille, avez-dû faire face à un manque de nourriture suffisante pour manger à sa faim?

	Urbain	Rural	Hommes	Femmes	Total
Jamais	71.5	52.7	59.2	56.1	57.6
Juste une ou deux fois	6.5	11.6	9.7	10.8	10.3
Quelques fois	13.4	22.4	19.8	20.3	20.0
Plusieurs fois	7.9	11.8	9.8	11.8	10.8
Toujours	0.7	1.5	1.5	1.1	1.3
Jamais	71.5	52.7	59.2	56.1	57.6

Q7B. Au cours des 12 derniers mois, combien de fois, le cas échéant, est-ce que vous, ou un membre de votre famille, avez-dû faire face à un manque d'eau potable pour les besoins domestiques?

	Urbain	Rural	Hommes	Femmes	Total
Jamais	72.7	43.2	51.2	50.5	50.9
Juste une ou deux fois	5.0	12.0	10.6	9.8	10.2
Quelques fois	11.9	20.0	15.2	20.6	17.9
Plusieurs fois	8.7	18.7	16.8	15.4	16.1
Toujours	1.7	5.6	5.8	3.4	4.6
Ne sait pas		0.3	0.3	0.2	0.3

Q7C. Au cours des 12 derniers mois, combien de fois, le cas échéant, est-ce que vous, ou un membre de votre famille, avez-dû faire face à un manque de médicaments ou soins médicaux?

	Urbain	Rural	Hommes	Femmes	Total
Jamais	63.1	35.1	42.8	42.0	42.4
Juste une ou deux fois	11.3	19.2	15.3	19.1	17.2
Quelques fois	15.6	26.9	25.4	22.5	24.0
Plusieurs fois	9.6	15.3	12.9	14.7	13.8
Toujours	0.4	3.0	2.9	1.7	2.3
Ne sait pas		0.5	0.7		0.3

Q7D. Au cours des 12 derniers mois, combien de fois, le cas échéant, est-ce que vous, ou un membre de votre famille, avez-dû faire face à un manque de combustible pour la cuisson des repas?

	Urbain	Rural	Hommes	Femmes	Total
Jamais	65.0	62.5	62.7	63.5	63.1
Juste une ou deux fois	8.0	14.3	13.3	12.0	12.7
Quelques fois	15.3	10.7	13.3	10.5	11.9
Plusieurs fois	9.8	7.0	6.9	8.6	7.7
Toujours	2.0	5.2	3.4	5.3	4.4
Ne sait pas		0.2	0.4		0.2

Q7E. Au cours des 12 derniers mois, combien de fois, le cas échéant, est-ce que vous, ou un membre de votre famille, avez-dû faire face à un manque d'argent?

	Urbain	Rural	Hommes	Femmes	Total
Jamais	13.7	3.5	6.6	5.8	6.2
Juste une ou deux fois	2.7	4.7	3.2	5.2	4.2
Quelques fois	26.6	21.6	25.2	20.6	22.9
Plusieurs fois	43.2	43.7	43.6	43.5	43.6
Toujours	13.4	26.2	21.1	24.7	22.9
Ne sait pas	0.4	0.2	0.4	0.2	0.3

Q5. A quelle fréquence, éventuellement, des gens comme vous sont-ils injustement traités par le gouvernement sur la base de votre situation économique, c'est-à-dire, votre degré de richesse ou de pauvreté?

	Urbain	Rural	Hommes	Femmes	Total
Jamais	73.0	65.9	65.5	70.0	67.8
Quelques fois	15.4	17.9	17.7	16.9	17.3
Souvent	10.5	13.0	13.7	11.1	12.4
Toujours	1.1	3.1	3.2	1.9	2.6
Ne sait pas		0.1		0.1	0.0

Q95A. Exercez-vous un travail salarié? [Si oui] Est-ce un emploi à plein temps ou à temps partiel? [Si non] Êtes-vous présentement à la recherche d'un emploi?

	Urbain	Rural	Hommes	Femmes	Total
Non (n'est pas à la recherche d'un emploi)	44.1	57.9	55.3	53.3	54.3
Non (à la recherche d'un emploi)	31.8	32.9	29.0	36.2	32.6
Oui, à temps partiel	8.3	4.8	7.5	3.9	5.7
Oui, à plein temps	15.8	4.4	8.3	6.4	7.4
Ne sait pas		0.1		0.1	0.1

Q95B. Si vous avez un emploi rémunéré, c'est-à-dire un emploi pour lequel vous recevez quelque chose comme un salaire horaire ou un salaire régulier, êtes-vous tenu ou non de payer un impôt sur le revenu, c'est-à-dire un impôt déduit de votre salaire par votre employeur?

	Urbain	Rural	Hommes	Femmes	Total
Non, je ne suis pas tenu de payer	6.3	2.9	3.7	3.8	3.8
Oui, je suis tenu de payer	17.5	6.3	11.9	6.5	9.2
Non applicable	75.9	90.8	84.3	89.6	86.9
Ne sait pas	0.3		0.2		0.1

Q95C. Quelle est votre activité principale? [Si chômeur, retraité ou invalide, demander:] Quelle était votre dernière activité principale?

	Urbain	Rural	Hommes	Femmes	Total
N'a jamais eu d'emploi	4.9	3.3	4.1	3.3	3.7
Elève/étudiant	17.5	4.7	8.2	7.9	8.0
Femme au ménage	17.4	23.1	0.5	42.8	21.6
Agriculture/ferme/pêche/foresterie	4.8	52.6	56.4	24.0	40.2
Commerçant/marchand ambulant/vendeur	21.6	8.7	10.6	13.6	12.1
Détaillant /boutiquier	1.6	0.3	1.2	0.1	0.7
Travailleur non qualifié (ex., nettoyeur, ouvrier, aide domestique, fabricant non qualifié)	7.2	1.1	3.5	1.8	2.7
Artisan ou travailleur qualifié (ex. métiers comme électricien, mécanicien, machiniste, ou fabricant qualifié)	11.1	2.6	7.6	2.0	4.8
Employé de bureau ou secrétaire	1.8	0.4	1.0	0.5	0.8
Superviseur/Contre-maître/dirigeant	0.8	0.4	0.7	0.2	0.5

Services de sécurité (police, gendarmerie, armée, sécurité privée)	1.4	0.1	0.8	0.1	0.5
Professionnel de classe moyenne (ex. enseignant, infirmier (ère), fonctionnaire d'état de classe moyenne)	6.5	2.3	3.3	3.5	3.4
Professionnel de classe supérieure (ex. banquier/financier, médecin, avocat, ingénieur, comptable, professeur, foncti)	3.3	0.1	1.8	0.2	1.0
Autre		0.2	0.2		0.1

Q95D. Travaillez-vous pour vous-même, pour quelqu'un d'autre dans le secteur privé ou le secteur non gouvernemental, ou pour le gouvernement? [Si le répondant a indiqué dans la question précédente qu'il était sans emploi, à la retraite, ou en situation de handicap] Concernant votre précédent emploi, travailliez-vous pour votre propre compte, pour quelqu'un d'autre dans le secteur privé, dans le secteur non-gouvernemental, ou pour le gouvernement?

	Urbain	Rural	Hommes	Femmes	Total
Travailleur indépendant	34.7	63.8	74.5	37.9	56.2
Secteur privé	17.5	2.7	8.2	4.8	6.5
Organisation Non Gouvernementale ou société civile	0.6	0.1	0.5		0.2
Gouvernement	7.1	2.3	3.9	3.2	3.5
Non applicable	39.8	31.1	12.8	53.9	33.4
Ne sait pas	0.4	0.1	0.2	0.1	0.1

Q96A. De quelles façons les décisions sont-elles prises, quant à la gestion des revenus que vous gagnez en travaillant, en faisant des affaires, en faisant du commerce, ou en vous livrant à d'autres activités?

	Urbain	Rural	Hommes	Femmes	Total
Vous prenez les décisions vous-même	50.2	44.7	69.1	23.1	46.1
Votre époux/se prend les décisions	11.0	25.0	2.5	40.2	21.3
Vous prenez les décisions de commun accord avec votre époux/se	21.0	17.0	10.5	25.6	18.1
Vous prenez les décisions de commun accord avec les autres membres de votre famille	5.6	7.6	9.9	4.4	7.1
D'autres membres de la famille prennent les décisions, sans vous consulter	8.8	5.3	6.4	6.0	6.2
Non applicable. Pas de revenus	3.4	0.4	1.7	0.8	1.2

Q96B. Qui est le chef de ce ménage, c'est-à-dire la personne qui a la responsabilité première des prises de décision au nom de la maisonnée?

	Urbain	Rural	Hommes	Femmes	Total
Vous [répondant]	42.3	45.1	80.1	8.6	44.3
Epoux(se) du répondant	33.5	40.3	0.7	76.3	38.5
Père du répondant	12.1	9.6	12.7	7.8	10.2
Mère du répondant	4.5	1.3	2.6	1.7	2.1
Fils du répondant	0.8	1.4	0.6	1.9	1.2
Fille du répondant	0.6	0.3	0.1	0.7	0.4
Grandpère du répondant	0.3	0.2	0.1	0.3	0.2
Grandmère du répondant	1.1	0.1	0.4	0.2	0.3
Un autre parent de sexe masculin	3.4	1.1	1.8	1.7	1.7
Un autre parent de sexe féminin	0.6		0.2	0.2	0.2
Quelqu'un d'autre	0.3	0.4	0.7	0.1	0.4
Plus d'une personne	0.6	0.2	0.1	0.4	0.3
Ne sait pas		0.1		0.2	0.1

Q96C. Quelle est la principale activité du chef du ménage? [Si sans emploi, retraité, ou invalide, demander:] Quelle était sa dernière principale activité?

	Urbain	Rural	Hommes	Femmes	Total
N'a jamais eu d'emploi	1.4	2.6	1.3	3.3	2.3
Elève/étudiant	2.0	0.3	1.0	0.5	0.8
Femme au ménage	3.3	2.0	2.2	2.6	2.4
Agriculture/ferme/pêche/foresterie	9.9	40.7	9.7	55.7	32.7
Commerçant/marchand ambulant/vendeur	13.5	4.1	2.9	10.1	6.5
Détaillant /boutiquier	2.0	0.5		1.8	0.9
Travailleur non qualifié (ex., nettoyeur, ouvrier, aide domestique, fabricant non qualifié)	2.9	0.9	0.5	2.4	1.4
Artisan ou travailleur qualifié (ex. métiers comme électricien, mécanicien, machiniste, ou fabricant qualifié)	7.3	0.8	0.4	4.6	2.5
Employé de bureau ou secrétaire	0.4	0.1		0.4	0.2
Superviseur/Contre-maître/ dirigeant	0.3			0.2	0.1
Services de sécurité (police, gendarmerie, armée, sécurité privée)	1.8	0.2	0.1	1.2	0.7
Professionnel de classe moyenne (ex. enseignant, infirmier (ère), fonctionnaire d'état de classe moyenne)	6.2	0.8	0.4	4.0	2.2
Professionnel de classe supérieure (ex. banquier/financier, médecin, avocat, ingénieur, comptable, professeur, fonctionnaire d'état de classe supérieure)	2.3	0.9	0.9	1.7	1.3
Autre	3.7	0.8	0.4	2.7	1.6
Non applicable	42.3	45.2	80.1	8.8	44.4
A refusé	0.6		0.2	0.2	0.2

Développement et relations internationales

Voir questions connexes dans la section “Services publiques et performance gouvernementale.”

Maintenant, parlons de la façon dont notre pays devrait interagir avec les autres pays de l’Afrique de l’Ouest et du monde.

Q61. Laquelle des affirmations suivantes est la plus proche de votre opinion?

Affirmation 1: L'accès libre aux réseaux sociaux et à l'Internet rend les gens mieux informés et plus engagés comme citoyens, et devraient donc être protégé.

Affirmation 2: Les informations sur l'Internet et les réseaux sociaux divisent les Burkinabè et devraient donc voir leur accès régulé.

	Urbain	Rural	Hommes	Femmes	Total
Tout à fait d'accord avec l’Affirmation 1	43.0	33.6	40.7	31.3	36.0
D'accord avec l’Affirmation 1	24.1	30.4	29.4	28.1	28.8
D'accord avec l’Affirmation 2	17.1	20.0	16.4	22.1	19.2
Tout à fait d'accord avec l’Affirmation 2	13.6	14.3	12.3	15.9	14.1
En désaccord avec Affirmation 1 et 2	1.7	0.9	1.2	0.9	1.1
Ne sait pas	0.5	0.9	0.0	1.6	0.8

Q62. Selon vous, à quel point est-il facile ou difficile pour les populations d’Afrique de l’Ouest de traverser les frontières internationales pour travailler ou faire du commerce dans les autres pays, ou n’en avez-vous pas suffisamment entendu parler pour vous prononcer?

	Urbain	Rural	Hommes	Femmes	Total
Très difficile	40.9	27.9	31.9	30.6	31.3
Difficile	39.8	49.6	46.8	47.3	47.1
Facile	9.8	13.7	13.8	11.5	12.7
Très facile	5.7	3.7	4.9	3.5	4.2
Jamais essayé	3.5	3.9	2.3	5.4	3.8
Ne sait pas	0.3	1.2	0.2	1.7	1.0

Q66. Laquelle des affirmations suivantes est la plus proche de votre opinion?

Affirmation 1: Afin de se développer, notre pays devrait faire du commerce avec le reste du monde, y compris en acceptant l'importation de produits étrangers.

Affirmation 2: Pour se développer, notre pays devrait compter sur sa propre production et protéger les producteurs de la compétition étrangère.

	Urbain	Rural	Hommes	Femmes	Total
Tout à fait d'accord avec l'Affirmation 1	35.3	37.1	37.9	35.4	36.6
D'accord avec l'Affirmation 1	20.0	28.2	24.1	28.1	26.1
D'accord avec l'Affirmation 2	21.1	16.2	16.8	18.1	17.5
Tout à fait d'accord avec l'Affirmation 2	21.9	17.1	19.7	17.0	18.3
En désaccord avec Affirmation 1 et 2	1.8	0.6	0.8	1.0	0.9
Ne sait pas		0.7	0.7	0.4	0.5

Q67. Laquelle des affirmations suivantes est la plus proche de votre opinion?

Affirmation 1: Le gouvernement ne devrait autoriser que les citoyens et les compagnies de notre propre pays à commercialiser les biens de consommation, même si cela se traduit par moins de biens ou des prix plus élevés.

Affirmation 2: Le gouvernement devrait continuer à autoriser les étrangers et leurs compagnies à installer des boutiques dans ce pays pour assurer un large choix de biens de consommation bon marché.

	Urbain	Rural	Hommes	Femmes	Total
Tout à fait d'accord avec l'Affirmation 1	23.0	16.2	17.4	18.6	18.0
D'accord avec l'Affirmation 1	23.2	23.1	24.1	22.2	23.2
D'accord avec l'Affirmation 2	27.7	38.8	36.5	35.3	35.9
Tout à fait d'accord avec l'Affirmation 2	24.0	20.2	20.7	21.7	21.2
En désaccord avec Affirmation 1 et 2	2.1	0.7	1.0	1.0	1.0
Ne sait pas	0.0	1.0	0.3	1.1	0.7

Q63. Laquelle des affirmations suivantes est la plus proche de votre opinion?

Affirmation 1: Il est important en tant que nation indépendante que nous financions notre développement sur nos propres ressources même si cela signifie davantage d'impôts et taxes.

Affirmation 2: Nous devrions utiliser les prêts extérieurs pour le développement du pays, même si cela accroît notre endettement vis-à-vis des pays et institutions étrangers.

	Urbain	Rural	Hommes	Femmes	Total
Tout à fait d'accord avec l'Affirmation 1	51.9	35.5	41.7	37.8	39.7
D'accord avec l'Affirmation 1	25.0	34.4	32.3	31.6	32.0
D'accord avec l'Affirmation 2	13.4	19.1	15.1	20.2	17.6
Tout à fait d'accord avec l'Affirmation 2	7.4	10.1	9.8	9.0	9.4
En désaccord avec Affirmation 1 et 2	2.3	0.7	0.9	1.3	1.1
A refusé de répondre		0.1		0.2	0.1
Ne sait pas	0.0	0.1	0.2		0.1

Q64A. Laquelle des affirmations suivantes est la plus proche de votre opinion?

Affirmation 1: Lorsque d'autres pays accordent des prêts ou de l'aide au développement au Burkina Faso, ils devraient imposer des exigences strictes sur comment dépenser ces fonds.

Affirmation 2: Lorsque d'autres pays accordent des prêts ou de l'aide au développement au Burkina Faso, ils devraient permettre à notre gouvernement de décider lui-même de comment utiliser ces ressources.

	Urbain	Rural	Hommes	Femmes	Total
Tout à fait d'accord avec l'Affirmation 1	14.9	15.0	14.4	15.6	15.0
D'accord avec l'Affirmation 1	17.8	21.8	18.9	22.7	20.8
D'accord avec l'Affirmation 2	24.0	29.5	27.3	28.9	28.1
Tout à fait d'accord avec l'Affirmation 2	41.6	32.2	38.2	31.0	34.6
En désaccord avec Affirmation 1 et 2	1.1	1.0	0.9	1.2	1.0
A refusé de répondre		0.1	0.2		0.1
Ne sait pas	0.5	0.4	0.2	0.6	0.4

Q64B. Laquelle des affirmations suivantes est la plus proche de votre opinion?

Affirmation 1: Lorsque d'autres pays accordent des prêts ou de l'aide au développement au Burkina Faso, ils devraient imposer des exigences strictes sur comment dépenser ces fonds.

Affirmation 2: Lorsque d'autres pays accordent des prêts ou de l'aide au développement au Burkina Faso, ils devraient permettre à notre gouvernement de décider lui-même de comment utiliser ces ressources.

	Urbain	Rural	Hommes	Femmes	Total
Tout à fait d'accord avec l'Affirmation 1	14.1	13.6	13.3	14.1	13.7
D'accord avec l'Affirmation 1	21.0	22.4	21.6	22.4	22.0
D'accord avec l'Affirmation 2	26.2	35.1	30.5	35.1	32.8
Tout à fait d'accord avec l'Affirmation 2	36.4	27.1	33.3	25.8	29.5
En désaccord avec Affirmation 1 et 2	0.6	0.4	0.3	0.6	0.5
A refusé de répondre		0.1	0.2		0.1
Ne sait pas	1.7	1.3	0.8	2.0	1.4

Q65A. A votre connaissance, est-ce que la Chine consent à notre pays des prêts ou de l'aide au développement, ou n'avez-vous pas eu la chance d'en entendre parler?

	Urbain	Rural	Hommes	Femmes	Total
Non	23.2	40.6	32.2	40.1	36.1
Oui	50.1	37.1	49.4	31.5	40.5
A refusé		0.3		0.5	0.2
Ne sait pas	26.7	21.9	18.4	28.0	23.2

Q65B. [Si oui à Q65A] Pensez-vous que notre gouvernement soit tenu de rembourser à la Chine les prêts et l'aide au développement qu'elle apporte au Burkina Faso, ou n'en avez-vous pas suffisamment entendu parler pour vous prononcer?

	Urbain	Rural	Hommes	Femmes	Total
Non	7.1	8.6	10.6	5.9	8.2
Oui	41.6	27.3	37.6	24.3	31.0
Non applicable	49.9	62.9	50.6	68.5	59.5
Ne sait pas	1.4	1.2	1.2	1.3	1.3

Q65C. Pensez-vous que notre gouvernement se soit trop endetté auprès de la Chine?

	Urbain	Rural	Hommes	Femmes	Total
Non	25.4	16.7	24.9	13.1	19.0
Oui	16.0	15.3	17.5	13.4	15.5
Non applicable	49.9	62.9	50.6	68.5	59.5
Ne sait pas	8.8	5.1	7.1	5.0	6.1

Q65D. [Si oui à Q65A] Lorsque la Chine accorde des prêts et de l'aide au développement au Burkina Faso, pensez-vous qu'elle met plus d'exigences ou moins d'exigences sur notre gouvernement comparativement à d'autres pays donateurs, ou n'en avez-vous pas suffisamment entendu parler pour vous prononcer?

	Urbain	Rural	Hommes	Femmes	Total
Beaucoup moins d'exigences	11.6	3.9	7.5	4.3	5.9
Un peu moins d'exigences	19.0	15.1	19.7	12.5	16.1
Presqu'autant d'exigences	12.3	9.5	11.5	9.0	10.2
Un peu plus d'exigences	3.1	4.8	5.8	2.9	4.3
Beaucoup plus d'exigences	0.5	1.2	1.0	1.0	1.0
Non applicable	49.9	62.9	50.6	68.5	59.5
Ne sait pas / N'en a pas suffisamment entendu parler	3.6	2.6	3.8	1.9	2.9

Q69B. À votre avis, combien les activités économiques de la Chine influencent-elles l'économie du Burkina Faso, ou n'en avez-vous pas suffisamment entendu parler pour vous prononcer?

	Urbain	Rural	Hommes	Femmes	Total
Aucune	2.1	5.3	4.6	4.3	4.5
Un peu	15.1	21.0	20.0	18.9	19.4
Quelque peu	29.5	25.9	29.7	24.0	26.8
Beaucoup	44.2	29.7	37.6	29.2	33.4
Ne sait pas	1.1	2.7	1.0	3.6	2.3
Ne sait pas / N'en a pas suffisamment entendu parler	8.0	15.5	7.1	20.0	13.5

Q69A. A votre avis, lequel des pays suivants, le cas échéant, serait le meilleur modèle de développement futur de notre pays, ou y a-t-il un autre pays en Afrique ou ailleurs qui devrait être notre modèle ?

	Urbain	Rural	Hommes	Femmes	Total
Aucun de ceux-ci / Il n'y a pas de modèle	1.1	3.2	2.3	3.0	2.7
Etats-Unis d'Amérique	27.3	19.0	20.2	22.1	21.1
Chine	45.9	37.0	47.8	30.8	39.3
France	5.3	12.1	5.6	15.1	10.3
Afrique du Sud	1.9	3.1	3.1	2.5	2.8
Ethiopie	2.4	0.8	1.3	1.1	1.2
Nous devons suivre notre propre modèle	9.1	11.5	10.1	11.7	10.9
Ghana	0.6	2.2	1.7	1.9	1.8
Autre pays	3.5	2.5	4.2	1.2	2.7
A refusé		0.1		0.2	0.1
Ne sait pas	2.9	8.5	3.7	10.3	7.0

Q70A. En général, pensez-vous que l'influence économique et politique sur le Burkina Faso de chacune des organisations suivantes est plutôt positive, plutôt négative, ou n'en avez-vous pas suffisamment entendu parler pour vous prononcer: Union Africaine?

	Urbain	Rural	Hommes	Femmes	Total
Très négative	3.8	2.9	4.0	2.2	3.1
Quelque peu négative	12.6	7.5	8.7	8.9	8.8
Ni positive ni négative	8.6	7.4	8.9	6.5	7.7
Quelque peu positive	44.9	41.8	43.5	41.7	42.6
Très positive	18.3	32.1	28.6	28.4	28.5
A refusé		0.7	0.2	0.7	0.5
Ne sait pas	11.8	7.6	6.0	11.5	8.7

Q70B. En général, pensez-vous que l'influence économique et politique sur le Burkina Faso de chacune des organisations suivantes est plutôt positive, plutôt négative, ou n'en avez-vous pas suffisamment entendu parler pour vous prononcer : CEDEAO

	Urbain	Rural	Hommes	Femmes	Total
Très négative	2.8	1.6	3.1	0.8	1.9
Quelque peu négative	11.7	5.3	7.3	6.6	7.0
Ni positive ni négative	7.2	9.3	9.0	8.6	8.8
Quelque peu positive	47.2	41.1	44.3	41.1	42.7
Très positive	20.0	32.6	30.2	28.5	29.3
A refusé		0.6	0.1	0.7	0.4
Ne sait pas	11.2	9.4	6.0	13.8	9.9

Q70C. En général, pensez-vous que l'influence économique et politique sur le Burkina Faso de chacune des organisations suivantes est plutôt positive, plutôt négative, ou n'en avez-vous pas suffisamment entendu parler pour vous prononcer: Agences des Nations Unies?

	Urbain	Rural	Hommes	Femmes	Total
Très négative	3.7	2.0	4.1	0.7	2.4
Quelque peu négative	11.6	6.5	7.6	8.0	7.8
Ni positive ni négative	8.5	11.0	9.9	10.8	10.3
Quelque peu positive	43.2	39.9	44.4	37.0	40.7
Très positive	20.2	27.0	24.7	25.8	25.2
A refusé		0.6	0.1	0.7	0.4
Ne sait pas	12.8	13.1	9.2	16.9	13.0

Q70D. En général, pensez-vous que l'influence économique et politique sur le Burkina Faso de chacune des organisations suivantes est plutôt positive, plutôt négative, ou n'en avez-vous pas suffisamment entendu parler pour vous prononcer: France

	Urbain	Rural	Hommes	Femmes	Total
Très négative	35.5	19.2	32.0	14.9	23.4
Quelque peu négative	23.7	22.6	24.4	21.4	22.9
Ni positive ni négative	6.6	7.1	7.4	6.5	7.0
Quelque peu positive	22.7	29.2	24.6	30.4	27.5
Très positive	8.6	16.8	9.6	19.8	14.7
A refusé		0.1	0.1		0.1
Ne sait pas	2.9	5.0	1.9	7.0	4.4

Q70E. Et à propos des pays suivants? Pensez-vous que l'influence économique et politique de chacun d'entre eux sur le Burkina Faso est plutôt positive, plutôt négative, ou n'en avez-vous pas suffisamment entendu parler pour vous prononcer: Chine?

	Urbain	Rural	Hommes	Femmes	Total
Très négative	2.2	2.2	2.9	1.4	2.2
Quelque peu négative	7.3	4.6	5.2	5.4	5.3
Ni positive ni négative	3.9	5.7	4.7	5.8	5.2
Quelque peu positive	48.3	44.9	43.1	48.5	45.8
Très positive	35.7	33.6	40.1	28.2	34.2
A refusé		0.1	0.1		0.1
Ne sait pas	2.6	8.9	3.8	10.7	7.3

Q70F. Et à propos des pays suivants? Pensez-vous que l'influence économique et politique de chacun d'entre eux sur le Burkina Faso est plutôt positive, plutôt négative, ou n'en avez-vous pas suffisamment entendu parler pour vous prononcer: Etats-Unis d'Amérique?

	Urbain	Rural	Hommes	Femmes	Total
Très négative	4.2	3.7	5.6	2.0	3.8
Quelque peu négative	8.3	6.2	7.0	6.5	6.8
Ni positive ni négative	6.1	10.8	9.3	9.8	9.6
Quelque peu positive	55.5	44.7	49.9	45.0	47.5
Très positive	22.1	24.6	23.0	24.9	23.9
A refusé		0.1	0.1		0.1
Ne sait pas	3.7	10.0	5.0	11.7	8.3

Q70G. Et à propos des pays suivants? Pensez-vous que l'influence économique et politique de chacun d'entre eux sur le Burkina Faso est plutôt positive, plutôt négative, ou n'en avez-vous pas suffisamment entendu parler pour vous prononcer: Nigéria

	Urbain	Rural	Hommes	Femmes	Total
Très négative	3.4	4.6	5.2	3.4	4.3
Quelque peu négative	14.1	7.8	9.7	9.2	9.5
Ni positive ni négative	9.0	11.9	11.4	10.9	11.2
Quelque peu positive	44.2	42.6	44.5	41.5	43.0
Très positive	15.0	20.0	17.7	19.8	18.7
A refusé		0.1	0.1		0.1
Ne sait pas	14.2	13.0	11.4	15.2	13.3

Q70H. Et à propos des pays suivants? Pensez-vous que l'influence économique et politique de chacun d'entre eux sur le Burkina Faso est plutôt positive, plutôt négative, ou n'en avez-vous pas suffisamment entendu parler pour vous prononcer: Russie

	Urbain	Rural	Hommes	Femmes	Total
Très négative	2.6	4.0	4.3	2.9	3.6
Quelque peu négative	13.2	6.5	9.7	6.8	8.3
Ni positive ni négative	11.3	15.8	13.7	15.6	14.7
Quelque peu positive	38.5	36.5	37.4	36.6	37.0
Très positive	16.0	18.2	18.0	17.2	17.6
A refusé		0.1	0.1		0.1
Ne sait pas	18.5	18.9	16.7	20.9	18.8

Q71. En pensant à l'avenir des futures générations de ce pays, laquelle de ces langues internationales, le cas échéant, pensez-vous être la plus importante pour les jeunes à apprendre?

	Urbain	Rural	Hommes	Femmes	Total
Aucune de celles-ci / Pas besoin de langue internationale	3.2	4.1	3.0	4.8	3.9
Anglais	61.7	37.2	51.0	36.1	43.5
Français	24.4	44.7	30.1	48.8	39.4
Portugais	1.3		0.2	0.4	0.3
Arabe	4.9	7.1	8.0	5.0	6.5

Chinois	1.3	2.6	3.6	1.0	2.3
Kiswahili	0.3	0.1	0.4		0.2
Une autre langue	1.9	1.7	2.1	1.5	1.8
A refusé		0.1		0.2	0.1
Ne sait pas		0.6	0.2	0.7	0.5
Mooré	1.0	1.6	1.4	1.5	1.4



Démocratie et politique

Voir questions connexes dans la section “Institutions et dirigeants.”

Q20A. Il y a plusieurs façons de diriger un pays. Seriez-vous en désaccord ou d'accord avec les alternatives suivantes: Un seul parti politique est autorisé à se présenter aux élections et à gouverner?

	Urbain	Rural	Hommes	Femmes	Total
Tout à fait en désaccord	57.2	39.0	47.0	40.4	43.7
En désaccord	26.5	38.4	34.9	35.8	35.4
Ni d'accord ni en désaccord	1.6	1.9	1.4	2.4	1.9
D'accord	11.7	14.8	11.7	16.2	14.0
Tout à fait d'accord	3.0	5.3	4.6	4.8	4.7
Ne sait pas		0.5	0.4	0.3	0.4

Q20B. Il y a plusieurs façons de diriger un pays. Seriez-vous en désaccord ou d'accord avec les alternatives suivantes: l'armée intervient pour diriger le pays?

	Urbain	Rural	Hommes	Femmes	Total
Tout à fait en désaccord	28.3	21.1	25.6	20.3	22.9
En désaccord	14.9	21.5	18.5	21.1	19.8
Ni d'accord ni en désaccord	7.0	4.6	6.1	4.4	5.3
D'accord	29.7	33.8	31.4	34.0	32.7
Tout à fait d'accord	19.8	18.3	18.0	19.4	18.7
Ne sait pas	0.3	0.7	0.5	0.8	0.6

Q20C. Il y a plusieurs façons de diriger un pays. Seriez-vous en désaccord ou d'accord avec les alternatives suivantes: les élections et l'Assemblée Nationale sont abolies de sorte que le président puisse tout décider?

	Urbain	Rural	Hommes	Femmes	Total
Tout à fait en désaccord	51.7	35.1	44.1	34.7	39.4
En désaccord	32.4	42.8	40.5	39.7	40.1
Ni d'accord ni en désaccord	2.9	1.3	1.8	1.7	1.7
D'accord	7.8	14.9	9.0	17.1	13.0
Tout à fait d'accord	4.0	3.7	3.4	4.2	3.8
Ne sait pas	1.2	2.1	1.1	2.6	1.9

Q21. Laquelle de ces trois affirmations est la plus proche de votre opinion?

Affirmation 1: La démocratie est préférable à toute autre forme de gouvernement.

Affirmation 2: Dans certaines circonstances, un gouvernement non démocratique peut être préférable.

Affirmation 3: Pour quelqu'un comme moi, peu importe le type de gouvernement que nous avons.

	Urbain	Rural	Hommes	Femmes	Total
AFFIRMATION 3: Pour quelqu'un comme moi, peu importe le type de gouvernement que nous avons.	14.8	15.4	14.4	16.1	15.2
AFFIRMATION 2: Dans certaines circonstances, un gouvernement non démocratique peut être préférable	21.2	12.0	15.1	13.6	14.4
AFFIRMATION 1: La démocratie est préférable à toute autre forme de gouvernement.	63.4	72.2	70.5	69.4	69.9
Ne sait pas	0.6	0.4	0.0	0.9	0.4

Q22. Laquelle des affirmations suivantes est la plus proche de votre opinion?

Affirmation 1: Il est plus important d'avoir un gouvernement efficace, même si le peuple n'a aucune influence sur ses actions.

Affirmation 2: Il est plus important pour les citoyens de pouvoir tenir le gouvernement pour responsable, même si cela implique une prise de décision plus lente.

	Urbain	Rural	Hommes	Femmes	Total
Tout à fait d'accord avec l'Affirmation 1	25.0	18.9	20.5	20.4	20.4
D'accord avec l'Affirmation 1	23.4	23.6	20.3	26.8	23.5
D'accord avec l'Affirmation 2	20.8	32.3	30.9	27.8	29.4
Tout à fait d'accord avec l'Affirmation 2	29.4	24.6	28.0	23.7	25.9
En désaccord avec Affirmation 1 et 2	1.4	0.5	0.3	1.2	0.7
A refusé de répondre		0.1		0.1	0.1

Q29. Laquelle des affirmations suivantes est la plus proche de votre opinion?

Affirmation 1: Le Parlement devrait veiller à ce que le président de la République lui rende régulièrement compte de l'usage que fait son gouvernement de l'argent des contribuables.

Affirmation 2: Le président de la République devrait se concentrer entièrement sur le développement du pays au lieu de perdre son temps à justifier ses actions.

	Urbain	Rural	Hommes	Femmes	Total
Tout à fait d'accord avec l'Affirmation 1	45.7	38.5	45.6	35.1	40.4
D'accord avec l'Affirmation 1	25.4	38.3	32.8	37.1	34.9
D'accord avec l'Affirmation 2	14.5	14.5	13.6	15.5	14.5
Tout à fait d'accord avec l'Affirmation 2	10.6	7.1	6.8	9.3	8.0
En désaccord avec Affirmation 1 et 2	2.1	0.7	1.1	1.1	1.1
A refusé de répondre	0.6		0.2	0.1	0.1
Ne sait pas	1.1	0.9		1.9	1.0

Q34. Laquelle des affirmations suivantes est la plus proche de votre opinion?

Affirmation 1: La Constitution devrait limiter l'exercice de la fonction présidentielle à un maximum de deux mandats.

Affirmation 2: Il ne devrait pas y avoir de limite constitutionnelle au nombre de mandats présidentiels.

	Urbain	Rural	Hommes	Femmes	Total
Tout à fait d'accord avec l'Affirmation 1	55.6	43.0	51.2	41.5	46.3
D'accord avec l'Affirmation 1	26.0	33.5	31.6	31.4	31.5
D'accord avec l'Affirmation 2	6.7	10.0	6.6	11.7	9.1
Tout à fait d'accord avec l'Affirmation 2	7.5	9.6	7.4	10.8	9.1
En désaccord avec Affirmation 1 et 2	3.4	3.1	2.9	3.5	3.2
A refusé de répondre	0.3		0.2		0.1
Ne sait pas	0.5	0.7	0.2	1.1	0.7

Q35A. Pensez-vous qu'il devrait y avoir un âge minimum pour les candidats à la présidence?

	Urbain	Rural	Hommes	Femmes	Total
Non, pas de minimum	15.1	21.3	16.7	22.8	19.7
Oui, avoir un minimum	82.6	76.4	82.1	73.9	78.0
Ne sait pas	2.3	2.2	1.2	3.3	2.3

Q35B. [Si « Oui »] Quel devrait être l'âge minimum?

	Urbain	Rural	Hommes	Femmes	Total
18	0.4	0.2	0.2	0.2	0.2
20		2.1	1.9	1.3	1.6
21		0.2		0.3	0.1
25	1.4	2.7	2.1	2.6	2.4
26	0.3	0.2	0.2	0.1	0.2
27		0.1		0.2	0.1
28	0.2	0.1	0.1	0.2	0.2
29	0.4	0.3	0.3	0.3	0.3
30	18.7	13.8	13.8	16.4	15.1
31		0.3	0.1	0.3	0.2
32	0.7	0.6	0.5	0.7	0.6
33	0.3	0.4	0.3	0.4	0.4
34	0.7			0.3	0.2
35	13.8	11.0	12.9	10.6	11.7
36	0.5	0.4	0.3	0.6	0.4
37	1.8	0.3	1.1	0.3	0.7
38	0.2	0.5	0.1	0.7	0.4
39	0.3	0.1	0.2	0.1	0.2
40	24.8	25.6	26.1	24.7	25.4
42	0.3	0.3	0.2	0.4	0.3
43		0.2	0.3		0.2
45	7.4	5.1	8.1	3.4	5.7
46		0.4	0.6		0.3
47		0.2	0.3		0.2
48		0.1	0.2		0.1
49		0.1	0.2		0.1

50	7.3	8.8	9.7	7.1	8.4
51		0.3	0.1	0.3	0.2
55	0.7	0.2	0.7		0.3
58		0.1	0.1		0.1
60	1.1	1.2	1.3	1.0	1.1
65	0.4	0.1		0.4	0.2
70		0.3		0.5	0.2
Non applicable	17.4	23.6	17.9	26.1	22.0
Don't know	1.1	0.1	0.1	0.6	0.3

Q35C. Pensez-vous qu'il devrait y avoir un âge maximum pour les candidats à la présidence?

	Urbain	Rural	Hommes	Femmes	Total
Non, pas de maximum	17.2	22.4	17.1	24.9	21.0
Oui, avoir un maximum	82.2	75.7	82.3	72.5	77.4
Ne sait pas	0.6	1.9	0.6	2.6	1.6

Q35D. [Si oui:] Quel devrait être l'âge maximum?

	Urbain	Rural	Hommes	Femmes	Total
30		0.2	0.1	0.3	0.2
36		0.2		0.2	0.1
38		0.1		0.1	0.0
40	0.6	0.6	0.1	1.1	0.6
45	0.4	0.3	0.4	0.3	0.3
50	7.6	2.8	3.5	4.7	4.1
51		0.4	0.5		0.3
52		0.1	0.2		0.1
53	0.5	0.2	0.5		0.2
55	2.0	2.1	1.8	2.4	2.1
59	0.3	0.3	0.5		0.3
60	9.5	10.8	11.0	9.9	10.5
63		0.1		0.2	0.1
65	8.1	3.8	4.6	5.3	4.9
67	0.3		0.2		0.1
68	0.2	0.1	0.1	0.1	0.1
69	0.2	0.2	0.1	0.4	0.2
70	23.8	21.2	24.7	19.0	21.8
71		0.4		0.5	0.3
72		0.2	0.1	0.2	0.2
73	0.3		0.1		0.1
74	0.3		0.1		0.1
75	9.0	7.5	10.3	5.4	7.9
76		0.2	0.3		0.1
77	0.5		0.3		0.1
78		0.3	0.4		0.2
79	0.3		0.2		0.1
80	12.8	17.0	18.0	13.8	15.9
81		0.1	0.1		0.1
82	0.3			0.1	0.1
85	2.0	1.3	1.7	1.2	1.5
90	2.2	2.4	1.2	3.5	2.4
94	0.4		0.2		0.1

95		0.4	0.3	0.2	0.3
100	0.3	2.3	0.6	3.0	1.8
Non applicable	17.8	24.3	17.7	27.5	22.6
Don't know	0.4	0.2		0.5	0.2

Q36. A votre avis, quel est le niveau de la démocratie au Burkina Faso aujourd'hui?

	Urbain	Rural	Hommes	Femmes	Total
Pas une démocratie	8.7	8.7	10.4	7.0	8.7
Une démocratie, avec des problèmes majeurs	33.1	23.8	24.5	27.9	26.2
Une démocratie, mais avec des problèmes mineurs	39.3	43.1	44.1	40.1	42.1
Une pleine démocratie	15.8	23.2	19.6	22.8	21.2
Ne comprend pas la question / ne comprend pas ce qu'est la "démocratie"	0.9	0.4	0.5	0.6	0.6
Ne sait pas	1.9	0.7	0.6	1.4	1.0
A refusé	0.3	0.1	0.2	0.1	0.1

Q37. Dans l'ensemble, quel est votre degré de satisfaction de la manière dont la démocratie fonctionne au Burkina Faso?

	Urbain	Rural	Hommes	Femmes	Total
Le Burkina Faso n'est pas une démocratie	0.5	0.5	0.5	0.5	0.5
Pas du tout satisfait	12.1	9.5	9.5	10.9	10.2
Pas très satisfait	36.4	32.7	34.7	32.6	33.6
Assez satisfait	38.6	44.7	42.7	43.5	43.1
Très satisfait	9.8	12.1	12.0	11.0	11.5
Ne sait pas	2.6	0.6	0.6	1.6	1.1

Q52A. Qui devrait être responsable de s'assurer qu'une fois élus, les députés à l'Assemblée Nationale font leur travail?

	Urbain	Rural	Hommes	Femmes	Total
Le président / l'exécutif	28.3	31.5	27.6	33.7	30.7
Le parlement / collectivité locale	14.7	12.2	15.0	10.7	12.9
Leur parti politique	13.5	12.2	14.2	10.8	12.5
Les électeurs	40.7	42.2	42.3	41.3	41.8
Personne	0.3	0.6	0.5	0.5	0.5
A refusé	0.7		0.2	0.2	0.2
Ne sait pas	1.7	1.4	0.2	2.7	1.4

Q52B. Qui devrait être responsable de s'assurer qu'une fois élu, le président de la république fait son travail?

	Urbain	Rural	Hommes	Femmes	Total
Le président / l'exécutif	7.1	12.2	10.7	11.0	10.9
Le parlement / collectivité locale	46.2	34.0	41.6	32.7	37.2
Leur parti politique	7.6	9.2	8.0	9.6	8.8
Les électeurs	36.7	41.8	37.9	43.0	40.5
Personne	0.3	1.0	0.9	0.7	0.8
A refusé	0.6		0.2	0.1	0.1
Ne sait pas	1.4	1.8	0.7	2.8	1.7

Q26. Laquelle des affirmations suivantes est la plus proche de votre opinion?

Affirmation 1: Nos élus devraient écouter l'opinion de leurs électeurs et faire ce qu'ils demandent.

Affirmation 2: Nos dirigeants élus devraient suivre leurs propres idées pour décider de ce qui est bien pour le pays.

	Urbain	Rural	Hommes	Femmes	Total
Tout à fait d'accord avec l'Affirmation 1	44.4	42.6	44.4	41.7	43.0
D'accord avec l'Affirmation 1	26.3	27.7	24.3	30.4	27.3
D'accord avec l'Affirmation 2	14.8	15.8	15.8	15.2	15.5
Tout à fait d'accord avec l'Affirmation 2	12.4	13.0	14.1	11.7	12.9
En désaccord avec Affirmation 1 et 2	2.1	0.9	1.5	0.9	1.2
Ne sait pas		0.1		0.1	0.1

Q27. Laquelle des affirmations suivantes est la plus proche de votre opinion?

Affirmation 1: Nos dirigeants élus devraient mettre l'accent sur l'autonomisation de nos citoyens les plus capables.

Affirmation 2: Nos dirigeants élus devraient mettre l'accent sur aider davantage les personnes laissées pour compte à travers des changements socioéconomiques.

	Urbain	Rural	Hommes	Femmes	Total
Tout à fait d'accord avec l'Affirmation 1	9.1	10.2	10.3	9.5	9.9
D'accord avec l'Affirmation 1	16.6	20.5	17.9	21.1	19.5
D'accord avec l'Affirmation 2	27.3	31.0	27.6	32.5	30.1
Tout à fait d'accord avec l'Affirmation 2	41.7	36.6	40.5	35.3	37.9
En désaccord avec Affirmation 1 et 2	4.4	1.7	3.2	1.5	2.4
Ne sait pas	0.8		0.4		0.2

Q28. Laquelle des affirmations suivantes est la plus proche de votre opinion?

Affirmation 1: Des experts avec une formation ou des compétences spécialisées sont nécessaires pour aider à prendre les décisions les plus importantes pour notre pays.

Affirmation 2: Le peuple et ses représentants élus connaissent ce qui est mieux, ils n'ont pas besoin de conseil d'experts pour diriger le pays.

	Urbain	Rural	Hommes	Femmes	Total
Tout à fait d'accord avec l'Affirmation 1	32.6	29.5	32.9	27.7	30.3
D'accord avec l'Affirmation 1	27.9	31.7	25.1	36.3	30.7
D'accord avec l'Affirmation 2	15.1	22.2	22.5	18.2	20.3
Tout à fait d'accord avec l'Affirmation 2	22.9	15.7	18.0	17.2	17.6
En désaccord avec Affirmation 1 et 2	1.2	1.0	1.6	0.4	1.0
Ne sait pas	0.3			0.2	0.1

Q31. Laquelle des affirmations suivantes est la plus proche de votre opinion?

Affirmation 1: Quel que soit le parti ou le groupe qui gagne les élections, il devrait pouvoir poursuivre les politiques qu'il préfère sans avoir à faire des compromis avec d'autres.

Affirmation 2: Dans une démocratie, il est important de faire des compromis entre les préférences et les besoins de différents groupes.

	Urbain	Rural	Hommes	Femmes	Total
Tout à fait d'accord avec l'Affirmation 1	11.1	11.8	13.1	10.1	11.6
D'accord avec l'Affirmation 1	15.6	17.6	15.2	19.0	17.1
D'accord avec l'Affirmation 2	30.2	35.9	32.0	36.8	34.4
Tout à fait d'accord avec l'Affirmation 2	43.2	32.8	38.2	32.8	35.5
En désaccord avec Affirmation 1 et 2		0.7	0.7	0.3	0.5
A refusé de répondre		0.2		0.3	0.1
Ne sait pas		1.1	0.8	0.8	0.8

Libertés

Voir questions connexes dans la section “Médias et accès aux informations.”

Q10A. Dans ce pays, à quel point êtes-vous libre d'exprimer votre opinion?

	Urbain	Rural	Hommes	Femmes	Total
Pas du tout libre	5.2	10.9	9.6	9.2	9.4
Pas très libre	17.1	19.5	17.5	20.3	18.9
Assez libre	38.2	45.2	40.7	46.1	43.4
Entièrement libre	38.3	24.3	32.0	23.8	27.9
Ne sait pas	1.2	0.2	0.2	0.7	0.4

Q10B. Dans ce pays, à quel point êtes-vous libre d'adhérer à une organisation politique de votre choix?

	Urbain	Rural	Hommes	Femmes	Total
Pas du tout libre	4.6	8.6	7.6	7.6	7.6
Pas très libre	9.7	12.6	7.4	16.3	11.8
Assez libre	23.6	35.6	30.3	34.7	32.5
Entièrement libre	59.1	42.8	53.7	40.4	47.1
A refusé	0.5		0.3		0.1
Ne sait pas	2.4	0.3	0.7	1.0	0.9

Q10C. Dans ce pays, à quel point êtes-vous libre choisir sans pression la personne pour laquelle vous allez voter?

	Urbain	Rural	Hommes	Femmes	Total
Pas du tout libre	3.8	5.4	4.9	5.1	5.0
Pas très libre	5.5	8.6	5.4	10.2	7.8
Assez libre	16.6	29.2	22.3	29.5	25.9
Entièrement libre	73.3	56.5	66.8	54.9	60.8
Ne sait pas	0.8	0.3	0.7	0.2	0.4

Q40D. Selon vous, à quelle fréquence, dans ce pays, est-ce que les gens devraient faire attention à ce qu'ils disent en politique?

	Urbain	Rural	Hommes	Femmes	Total
Jamais	5.2	10.2	8.3	9.5	8.9
Rarement	21.1	22.9	21.6	23.3	22.4
Souvent	33.6	26.5	31.3	25.3	28.3
Toujours	39.3	39.8	38.5	41.0	39.7
Ne sait pas	0.7	0.6	0.3	1.0	0.6

Q19A. Parlons un peu du type de société que vous souhaiteriez pour ce pays.

Laquelle des affirmations suivantes est la plus proche de votre opinion?

Affirmation 1: Le gouvernement devrait pouvoir interdire toute organisation qui s'oppose à ses politiques.

Affirmation 2: Nous devrions nous sentir libre d'adhérer à n'importe quelle organisation, que le gouvernement le veuille ou non.

	Urbain	Rural	Hommes	Femmes	Total
Tout à fait d'accord avec l'Affirmation 1	9.5	11.0	9.2	12.1	10.6
D'accord avec l'Affirmation 1	10.1	17.4	13.3	17.7	15.5
D'accord avec l'Affirmation 2	29.0	38.8	36.1	36.3	36.2
Tout à fait d'accord avec l'Affirmation 2	47.5	32.3	40.3	32.1	36.2
En désaccord avec Affirmation 1 et 2	3.0	0.1	0.9	0.9	0.9
A refusé de répondre	0.3		0.2		0.1
Ne sait pas	0.5	0.4		0.9	0.4

Q73. Laquelle des affirmations suivantes est la plus proche de votre opinion?

Affirmation 1: Même confrontés à des menaces à la sécurité publique, les gens devraient pouvoir se déplacer dans le pays à tout moment du jour ou de la nuit.

Affirmation 2: En cas de menace à la sécurité publique, le gouvernement devrait pouvoir imposer des couvre-feux et installer des barrages routiers pour empêcher les gens de se déplacer.

	Urbain	Rural	Hommes	Femmes	Total
Tout à fait d'accord avec l'Affirmation 1	8.3	7.6	7.2	8.4	7.8
D'accord avec l'Affirmation 1	9.7	13.8	12.1	13.4	12.7
D'accord avec l'Affirmation 2	26.3	26.0	25.8	26.3	26.0
Tout à fait d'accord avec l'Affirmation 2	50.8	51.4	52.9	49.6	51.2
En désaccord avec Affirmation 1 et 2	5.0	1.1	2.0	2.2	2.1
Ne sait pas		0.1		0.2	0.1

Q74. Laquelle des affirmations suivantes est la plus proche de votre opinion?

Affirmation 1: Le gouvernement devrait pouvoir surveiller les communications privées, par exemple sur les téléphones mobiles, pour s'assurer que personne ne prépare des actes de violence.

Affirmation 2: Les gens devraient avoir le droit de communiquer en privé sans qu'aucun organisme gouvernemental n'écoute ce qu'ils se disent.


	Urbain	Rural	Hommes	Femmes	Total
Tout à fait d'accord avec l'Affirmation 1	49.4	42.4	46.8	41.6	44.2
D'accord avec l'Affirmation 1	27.9	35.9	34.9	32.8	33.9
D'accord avec l'Affirmation 2	10.4	11.6	8.7	14.0	11.3
Tout à fait d'accord avec l'Affirmation 2	10.4	9.6	9.1	10.6	9.8
En désaccord avec Affirmation 1 et 2	1.5	0.3	0.4	0.8	0.6
Ne sait pas	0.3	0.2	0.2	0.3	0.2

Q75. Laquelle des affirmations suivantes est la plus proche de votre opinion?

Affirmation 1: La liberté de religion et de culte est absolue; cela veut dire que le gouvernement ne devrait jamais réguler ce qui se dit dans un lieu de culte.

Affirmation 2: Le gouvernement devrait pouvoir réguler ce qui se dit dans les lieux de culte, surtout lorsque les prédicateurs ou les membres d'une congrégation menacent la sécurité publique.

	Urbain	Rural	Hommes	Femmes	Total
Tout à fait d'accord avec l'Affirmation 1	16.0	15.2	15.9	14.9	15.4
D'accord avec l'Affirmation 1	15.8	18.7	15.3	20.6	17.9
D'accord avec l'Affirmation 2	27.0	34.3	33.0	31.7	32.4
Tout à fait d'accord avec l'Affirmation 2	39.1	29.9	33.4	31.3	32.3
En désaccord avec Affirmation 1 et 2	1.6	1.5	1.8	1.2	1.5
A refusé de répondre		0.2	0.3		0.2
Ne sait pas	0.5	0.3	0.3	0.4	0.3



Citoyenneté et participation

Voir questions connexes dans la section "Elections."

Q9. Diriez-vous que vous discutez de questions politiques lorsque vous êtes avec vos amis ou votre famille fréquemment, occasionnellement ou jamais?

	Urbain	Rural	Hommes	Femmes	Total
Jamais	44.7	55.5	39.1	66.2	52.7
Occasionnellement	42.3	35.0	46.2	27.6	36.9
Fréquemment	13.0	9.4	14.7	6.0	10.4
Ne sait pas		0.1		0.2	0.1

Q11A. Voici une liste d'actions que les gens mènent parfois en tant que citoyens. Pour chacune d'entre elles, veuillez me dire si vous l'avez personnellement menée au cours des 12 derniers mois. [Si « Oui »] Était-ce souvent, quelques fois, ou une ou deux fois? [Si « Non »] Le feriez-vous si vous en aviez l'occasion: Participer à une réunion de la communauté?

	Urbain	Rural	Hommes	Femmes	Total
Non, je ne le ferai jamais	10.6	7.8	5.7	11.3	8.5
Non, je le ferai si j'en avais l'occasion	39.8	20.9	19.3	32.3	25.8
Oui, une ou deux fois	7.1	9.6	9.4	8.5	8.9
Oui, quelques fois	22.1	35.5	36.2	27.9	32.1
Oui, souvent	20.4	26.2	29.4	20.0	24.7

Q11B. Voici une liste d'actions que les gens mènent parfois en tant que citoyens. Pour chacune d'entre elles, veuillez me dire si vous l'avez personnellement menée au cours des 12 derniers mois. [Si « Oui »] Était-ce souvent, quelques fois, ou une ou deux fois? [Si « Non »]. Le feriez-vous si vous en aviez l'occasion: rencontrer d'autres personnes pour aborder un problème?

	Urbain	Rural	Hommes	Femmes	Total
Non, je ne le ferai jamais	14.0	9.3	8.1	13.0	10.6
Non, je le ferai si j'en avais l'occasion	39.2	28.3	22.1	40.1	31.1
Oui, une ou deux fois	5.9	11.9	12.1	8.6	10.3
Oui, quelques fois	18.0	27.6	28.8	21.5	25.1
Oui, souvent	23.0	22.9	28.9	16.9	22.9

Q11C. Voici une liste d'actions que les gens mènent parfois en tant que citoyens. Pour chacune d'entre elles, veuillez me dire si vous l'avez personnellement menée au cours des 12 derniers mois. [Si « Oui »] Était-ce souvent, quelques fois, ou une ou deux fois? [Si « Non »]. Le feriez-vous si vous en aviez l'occasion: Participer à une manifestation ou une marche de protestation?

	Urbain	Rural	Hommes	Femmes	Total
Non, je ne le ferai jamais	51.9	55.1	49.3	59.3	54.3
Non, je le ferai si j'en avais l'occasion	28.7	26.2	28.2	25.5	26.9
Oui, une ou deux fois	3.5	4.0	4.8	3.0	3.9
Oui, quelques fois	6.8	6.9	8.1	5.6	6.9

Oui, souvent	8.4	7.1	8.9	6.1	7.5
Ne sait pas	0.7	0.6	0.7	0.5	0.6

Q12A. Au cours des 12 derniers mois, combien de fois avez-vous contacté une des personnalités suivantes pour un problème important ou pour discuter de vos idées: Un conseiller municipal

	Urbain	Rural	Hommes	Femmes	Total
Jamais	86.2	69.8	63.5	84.6	74.0
Une fois seulement	5.5	7.3	8.2	5.5	6.8
Quelques fois	5.4	14.8	17.3	7.5	12.4
Souvent	2.8	8.1	11.0	2.4	6.7

Q12B. Au cours des 12 derniers mois, combien de fois avez-vous contacté une des personnalités suivantes pour un problème important ou pour discuter de vos idées: Un député à l'Assemblée Nationale?

	Urbain	Rural	Hommes	Femmes	Total
Jamais	94.7	91.8	90.6	94.4	92.5
Une fois seulement	3.1	4.8	5.7	3.1	4.4
Quelques fois	1.5	2.8	3.2	1.7	2.5
Souvent	0.7	0.6	0.5	0.8	0.6

Q12C. Au cours des 12 derniers mois, combien de fois avez-vous contacté une des personnalités suivantes pour un problème important ou pour discuter de vos idées: Un dirigeant de parti politique?

	Urbain	Rural	Hommes	Femmes	Total
Jamais	94.3	86.8	83.5	94.1	88.8
Une fois seulement	3.3	5.1	6.6	2.6	4.6
Quelques fois	1.3	5.8	6.5	2.7	4.6
Souvent	1.1	2.3	3.4	0.6	2.0

Q12D. Au cours des 12 derniers mois, combien de fois avez-vous contacté une des personnalités suivantes pour un problème important ou pour discuter de vos idées: Un chef traditionnel?

	Urbain	Rural	Hommes	Femmes	Total
Jamais	84.5	60.3	55.7	77.5	66.6
Une fois seulement	1.9	7.3	6.7	5.0	5.9
Quelques fois	8.0	18.7	19.9	12.0	15.9
Souvent	5.7	13.8	17.8	5.6	11.7

Q91A. Vous sentez vous proche d'un quelconque parti politique?

	Urbain	Rural	Hommes	Femmes	Total
Non (NE se sent proche d'AUCUN parti politique)	77.0	75.5	68.5	83.3	75.9
Oui (se sent proche d'un parti)	22.6	24.3	31.2	16.5	23.9
A refusé de répondre	0.4	0.2	0.2	0.2	0.2

Q91B: De quel parti s'agit-il?

	Urbain	Rural	Hommes	Femmes	Total
ADF/RDA (Alliance pour la démocratie et la fédération/Rassem		0.1	0.2		0.1
CDP (Congrès pour la démocratie et le progrès) de Achille TA	2.8	3.0	3.8	2.1	2.9
MPP (Mouvement du Peuple pour le Progrès) de Roch Marc Chris	13.0	16.7	20.8	10.7	15.8
NAFA (Nouvelle Alliance du Faso) de Rasmané OUEDRAOGO	0.7	0.3	0.9		0.4
NTD (Nouveau Temps pour la Démocratie) de Vincent DABILGOU	0.6	0.5	0.5	0.5	0.5
PAREN (Parti de la Renaissance Nationale) de Laurent BADO	0.2	0.1	0.1	0.1	0.1
PDS/Metba (Parti pour la Démocratie et le Socialisme) de Phi		0.6	0.7	0.1	0.4
UBN (Union pour un Burkina Nouveau) de Djemdjoadia Amadou DIC		0.1	0.1		0.0
UNIR/PS (Union pour la renaissance/Parti sankariste) de Me B	1.6	0.2	0.9	0.1	0.5
UPC (Union pour le Progrès et le Changement) de Zéphirin DIA	3.0	1.8	2.3	1.9	2.1
Autres	0.2	0.4	0.5	0.2	0.4
Non applicable	77.4	75.7	68.8	83.5	76.1
A refusé	0.5	0.1	0.3	0.2	0.2
Ne sait pas		0.4		0.6	0.3

Etat de droit

Q30. Laquelle des affirmations suivantes est la plus proche de votre opinion?

Affirmation 1: Puisque le président de la République a été élu pour diriger le pays, il ne devrait pas être contraint par des lois ou des décisions de la justice [qu'il] estime erronées.

Affirmation 2: Le président de la République doit toujours obéir aux lois et aux décisions de justice, même s'il pense qu'elles sont erronées.

	Urbain	Rural	Hommes	Femmes	Total
Tout à fait d'accord avec l'Affirmation 1	14.8	14.9	14.3	15.5	14.9
D'accord avec l'Affirmation 1	16.7	17.8	14.6	20.4	17.5
D'accord avec l'Affirmation 2	27.5	33.0	29.3	33.9	31.6
Tout à fait d'accord avec l'Affirmation 2	38.1	32.8	39.4	29.0	34.2
En désaccord avec Affirmation 1 et 2	2.7	1.0	2.1	0.8	1.4
A refusé de répondre	0.2		0.1		0.1
Ne sait pas		0.4	0.2	0.4	0.3

Q40B. Selon vous, à quelle fréquence, dans ce pays, est-ce que le président de la République ignore-t-il les tribunaux et lois de ce pays?

	Urbain	Rural	Hommes	Femmes	Total
Jamais	34.1	43.8	42.5	40.0	41.3
Rarement	35.0	29.2	29.5	31.8	30.7
Souvent	21.5	16.2	17.2	17.9	17.6
Toujours	3.5	5.5	5.9	4.0	5.0
A refusé	0.3	0.1	0.2	0.1	0.1
Ne sait pas	5.6	5.3	4.6	6.1	5.4

Q40C. Selon vous, à quelle fréquence, dans ce pays, est-ce que le président de la République ignore-t-il l'Assemblée Nationale et fait ce qu'il veut?

	Urbain	Rural	Hommes	Femmes	Total
Jamais	41.7	45.8	47.9	41.5	44.7
Rarement	32.6	26.4	27.4	28.6	28.0
Souvent	14.7	15.3	14.6	15.6	15.1
Toujours	2.9	5.3	3.8	5.5	4.7
A refusé	0.3		0.2		0.1
Ne sait pas	7.8	7.3	6.0	8.8	7.4

Q40E. Selon vous, à quelle fréquence, dans ce pays, est-ce que les gens sont traités inégalement devant la loi?

	Urbain	Rural	Hommes	Femmes	Total
Jamais	12.7	22.3	18.5	21.1	19.8
Rarement	29.2	35.8	33.2	34.9	34.1
Souvent	38.2	22.0	29.3	23.0	26.2
Toujours	16.5	17.2	16.8	17.3	17.1
Ne sait pas	3.4	2.8	2.1	3.8	2.9

Q40F. Selon vous, à quelle fréquence, dans ce pays, est-ce que les officiels qui commettent des crimes restent-ils impunis?

	Urbain	Rural	Hommes	Femmes	Total
Jamais	10.1	20.9	17.9	18.3	18.1
Rarement	29.5	33.3	32.0	32.7	32.3
Souvent	34.9	23.1	28.0	24.3	26.1
Toujours	21.9	16.9	19.0	17.4	18.2
Ne sait pas	3.6	5.8	3.1	7.3	5.2

Q40G. Selon vous, à quelle fréquence, dans ce pays, est-ce que les gens ordinaires qui violent la loi restent-ils impunis?

	Urbain	Rural	Hommes	Femmes	Total
Jamais	51.6	48.4	51.0	47.4	49.2
Rarement	25.8	23.4	21.5	26.6	24.0
Souvent	15.7	12.9	14.2	13.0	13.6
Toujours	5.4	12.9	11.9	10.0	11.0
Ne sait pas	1.6	2.4	1.5	2.9	2.2

Q32. Laquelle des affirmations suivantes est la plus proche de votre opinion?

Affirmation 1: Un gouvernement qui jouit du soutien du peuple devrait être libre de faire tout ce que le peuple veut, même si ça ne respecte pas la loi.

Affirmation 2: Les actions de tout gouvernement, aussi populaire soit-il, doivent toujours se conformer à la loi.

	Urbain	Rural	Hommes	Femmes	Total
Tout à fait d'accord avec l'Affirmation 1	8.8	8.2	6.9	9.8	8.3
D'accord avec l'Affirmation 1	11.0	10.6	9.1	12.3	10.7
D'accord avec l'Affirmation 2	29.0	36.8	34.9	34.7	34.8
Tout à fait d'accord avec l'Affirmation 2	47.0	43.9	48.1	41.3	44.7
En désaccord avec Affirmation 1 et 2	4.2	0.3	1.0	1.6	1.3
Ne sait pas		0.1		0.2	0.1

Elections

Voir aussi Q41C (confiance en la commission électorale nationale) dans la section “Institutions et dirigeants.”

Q24. Laquelle des affirmations suivantes est la plus proche de votre opinion?

Affirmation 1: Nous devrions choisir nos dirigeants dans ce pays à travers des élections régulières, libres, et transparentes.

Affirmation 2: Puisque les élections produisent parfois de mauvais résultats, nous devrions adopter d'autres méthodes de choix des dirigeants de ce pays.

	Urbain	Rural	Hommes	Femmes	Total
Tout à fait d'accord avec l'Affirmation 1	55.6	50.1	55.9	47.2	51.6
D'accord avec l'Affirmation 1	25.4	34.8	29.9	34.8	32.4
D'accord avec l'Affirmation 2	10.7	9.2	7.9	11.3	9.6
Tout à fait d'accord avec l'Affirmation 2	7.0	4.9	5.4	5.5	5.5
En désaccord avec Affirmation 1 et 2	0.8	0.4	0.7	0.3	0.5
Ne sait pas	0.5	0.5	0.2	0.8	0.5

Q25. Laquelle des affirmations suivantes est la plus proche de votre opinion?

Affirmation 1: Les partis politiques créent la division et la confusion; il n'est donc pas nécessaire d'en avoir plusieurs au Burkina Faso.

Affirmation 2: Plusieurs partis politiques sont nécessaires pour garantir que les Burkinabè aient réellement le choix de ceux qui vont les gouverner.

	Urbain	Rural	Hommes	Femmes	Total
Tout à fait d'accord avec l'Affirmation 1	28.6	22.4	25.7	22.3	24.0
D'accord avec l'Affirmation 1	17.8	24.2	20.8	24.3	22.5
D'accord avec l'Affirmation 2	24.1	25.6	23.3	27.2	25.2
Tout à fait d'accord avec l'Affirmation 2	27.9	26.4	29.1	24.4	26.8
En désaccord avec Affirmation 1 et 2	1.6	1.1	1.0	1.4	1.2
Ne sait pas		0.2		0.3	0.2

Q40A. Selon vous, à quelle fréquence, dans ce pays, est-ce que la compétition entre partis politiques conduit-elle à des conflits violents?

	Urbain	Rural	Hommes	Femmes	Total
Jamais	31.8	28.9	29.8	29.6	29.7
Rarement	35.8	26.2	30.2	27.1	28.7
Souvent	9.6	7.1	8.8	6.7	7.8
Toujours	3.2	0.2	0.5	1.4	1.0
Ne sait pas	31.8	28.9	29.8	29.6	29.7

Parlons maintenant des dernières élections nationales de 2015.

Q13. Parfois les gens ne peuvent pas voter dans les élections, par exemple parce qu'ils n'étaient pas inscrits sur les listes électorales, ils ne pouvaient y aller, ou quelqu'un les a empêchés de voter. Et vous? Lors des dernières élections nationales de 2015, avez-vous voté, ou non, ou étiez-vous trop jeune pour voter? Ou vous ne pouvez-vous rappeler si vous avez voté?

	Urbain	Rural	Hommes	Femmes	Total
Je n'ai pas voté	26.3	24.6	19.3	30.8	25.0
J'étais trop jeune pour voter	7.8	4.0	3.9	6.2	5.0
Je ne peux pas me rappeler si j'ai voté		0.5	0.4	0.3	0.4
J'ai voté aux élections	65.9	70.9	76.4	62.8	69.6

Q14. Globalement et selon vous, à quel point les toutes dernières élections de 2015 étaient-elles libres et transparentes?

	Urbain	Rural	Hommes	Femmes	Total
Ni libres ni transparentes	3.7	2.5	2.8	2.9	2.8
Libres et transparentes, mais avec des problèmes majeurs	6.9	5.6	6.5	5.4	6.0
Libres et transparentes, mais avec des problèmes mineurs	31.8	21.2	23.6	24.3	24.0
Entièrement libres et transparentes	51.7	66.2	64.0	60.8	62.4
Je ne comprends pas la question	0.3	0.1	0.1	0.2	0.1
Je ne sais pas	5.5	4.4	2.9	6.5	4.7

Q15A. En pensant aux dernières élections nationales de 2015, avez-vous participé à un meeting de campagne?

	Urbain	Rural	Hommes	Femmes	Total
Non	69.1	66.7	56.7	78.1	67.4
Oui	30.9	33.3	43.3	21.9	32.6

Q15B. En pensant aux dernières élections nationales de 2015, avez-vous travaillé pour un candidat ou un parti politique?

	Urbain	Rural	Hommes	Femmes	Total
Non	89.9	83.8	78.2	92.5	85.4
Oui	10.1	16.2	21.8	7.5	14.6

Q15C. En pensant aux dernières élections nationales de 2015, avez-vous été contacté par un représentant quelconque d'un parti politique lors de la campagne?

	Urbain	Rural	Hommes	Femmes	Total
Non	87.8	85.0	79.6	91.9	85.8
Oui	12.2	15.0	20.4	8.1	14.2

Q15D. [Si oui à Q15C] De quel parti étaient-ils?

1^{ère} réponse

	Urbain	Rural	Hommes	Femmes	Total
ADF/RDA (Alliance pour la démocratie et la fédération/Rassem	1.6	0.9	1.3	0.8	1.1
CDP (Congrès pour la démocratie et le progrès) de Achille TA	1.3	1.8	2.4	1.0	1.7
Le Faso Autrement de Ablassé OUEDRAOGO		0.4	0.6		0.3
MDA (Mouvement pour la Démocratie en Afrique) de Amadou TALL		0.4		0.5	0.3
MPP (Mouvement du Peuple pour le Progrès) de Roch Marc Chris	6.1	7.7	11.3	3.3	7.3
NAFA (Nouvelle Alliance du Faso) de Rasmané OUEDRAOGO	0.4	0.3	0.7		0.4
NTD (Nouveau Temps pour la Démocratie) de Vincent DABILGOU		0.2	0.3		0.2
ODT (Organisation pour la Démocratie et le Travail) de Maham		0.1	0.1		0.0
PDS/Metba (Parti pour la Démocratie et le Socialisme) de Phi		0.6	0.6	0.3	0.4
RDS (Rassemblement pour la Démocratie et le Socialisme) de O		0.1	0.1		0.0
UBN (Union pour un Burkina Nouveau) de Djemdjoada Amadou DIC	0.3		0.2		0.1
UNIR/PS (Union pour la renaissance/Parti sankariste) de Me B	0.3			0.1	0.1
UPC (Union pour le Progrès et le Changement) de Zéphirin DIA	1.7	1.0	1.4	1.0	1.2
Autres réponses	0.6	0.4	0.8	0.1	0.5
Non applicable	87.8	85.0	79.6	91.9	85.8
A refusé		0.2	0.3		0.2
Je ne sais pas		0.9	0.4	1.0	0.7

Q16A. En pensant aux dernières élections nationales de 2015 à quel point les médias ont-ils équitablement couvert tous les candidats?

	Urbain	Rural	Hommes	Femmes	Total
Jamais	11	25	19	24	22
Quelques fois	31	25	28	25	27
Souvent	20	19	21	18	20
Toujours	22	21	23	20	21
Ne sait pas	15	9	9	13	11

Q15D. [Si oui à Q15C] De quel parti étaient-ils?

2e réponse

	Urbain	Rural	Hommes	Femmes	Total
CDP (Congrès pour la démocratie et le progrès) de Achille TA	0.9	0.4	0.4	0.6	0.5
MPP (Mouvement du Peuple pour le Progrès) de Roch Marc Chris	0.5	0.8	1.0	0.5	0.8
NTD (Nouveau Temps pour la Démocratie) de Vincent DABILGOU		0.1	0.2		0.1
UNIR/PS (Union pour la renaissance/Parti sankariste) de Me B		0.2	0.3		0.2
UPC (Union pour le Progrès et le Changement) de Zéphirin DIA	1.0	0.3	0.7	0.2	0.5
Pas d'autres réponses	97.6	98.2	97.3	98.7	98.0

Q15D. [Si oui à Q15C] De quel parti étaient-ils?

3e réponse

	Urbain	Rural	Hommes	Femmes	Total
MPP (Mouvement du Peuple pour le Progrès) de Roch Marc Chris	0.9	0.4	0.4	0.6	0.5
UNIR/PS (Union pour la renaissance/Parti sankariste) de Me B		0.1	0.1		0.0
UPC (Union pour le Progrès et le Changement) de Zéphirin DIA	0.5	0.5	1.0		0.5
Pas d'autres réponses	98.6	99.1	98.4	99.4	98.9

Q15D. [Si oui à Q15C] De quel parti étaient-ils?**4e réponse**

	Urbain	Rural	Hommes	Femmes	Total
NTD (Nouveau Temps pour la Démocratie) de Vincent DABILGOU	0.6		0.1	0.2	0.1
UNIR/PS (Union pour la renaissance/Parti sankariste) de Me B	0.4			0.2	0.1
UPC (Union pour le Progrès et le Changement) de Zéphirin DIA		0.1	0.2		0.1
Autres réponses		0.1		0.2	0.1
Pas d'autres réponses	99.1	99.7	99.7	99.4	99.5

Q15D. [Si oui à Q15C] De quel parti étaient-ils?**5e réponse**

	Urbain	Rural	Hommes	Femmes	Total
UNIR/PS (Union pour la renaissance/Parti sankariste) de Me B	0.2		0.1		0.1
Pas d'autres réponses	99.8	100.0	99.9	100.0	99.9

Q15D. [Si oui à Q15C] De quel parti étaient-ils?**6e réponse**

	Urbain	Rural	Hommes	Femmes	Total
UPC (Union pour le Progrès et le Changement) de Zéphirin DIA	0.2		0.1		0.1
Pas d'autres réponses	99.8	100.0	99.9	100.0	99.9

Q15D. [Si oui à Q15C] De quel parti étaient-ils?**7e réponse**

	Urbain	Rural	Hommes	Femmes	Total
Pas d'autres réponses	100.0	100.0	100.0	100.0	100.0

Q16A. Au cours de la dernière campagne électorale présidentielles et législatives de 2015, à quel point les médias ont-ils équitablement couvert tous les candidats?

	Urbain	Rural	Hommes	Femmes	Total
Jamais	11.5	25.3	19.3	24.1	21.7
Quelques fois	30.6	25.2	27.9	25.2	26.6
Souvent	20.3	19.3	21.4	17.7	19.5
Toujours	22.2	21.0	22.7	19.9	21.3
Ne sait pas	15.4	9.3	8.7	13.1	10.9

Q16B. Lors des dernières élections nationales de 2015, combien de fois, le cas échéant, est-ce qu'un candidat ou un membre d'un parti politique vous a offert quelque chose, comme des vivres ou un cadeau ou de l'argent, en échange de votre vote?

	Urbain	Rural	Hommes	Femmes	Total
Jamais	93.0	86.0	86.0	89.7	87.8
Une ou deux fois	3.5	7.9	7.6	5.9	6.8
Quelques fois	3.2	3.6	4.6	2.5	3.5
Souvent		1.4	1.3	0.8	1.0
A refusé		0.1		0.1	0.0
Ne sait pas	0.3	0.9	0.5	1.0	0.7

Q17A. Lors des dernières élections nationales de 2015, à quel point chacun des évènements suivants est-il survenu: le décompte des votes des électeurs n'était pas correct ou ne reflétait pas fidèlement les résultats?

	Urbain	Rural	Hommes	Femmes	Total
Jamais	65.2	71.9	71.1	69.3	70.2
Quelques fois	14.6	15.0	14.9	14.9	14.9
Souvent	8.1	5.7	7.4	5.2	6.3
A refusé	0.3		0.2		0.1
Ne sait pas	11.8	7.3	6.4	10.6	8.5

Q17B. Lors des dernières élections nationales de 2015, à quel point chacun des évènements suivants est-il survenu: des électeurs ont voté plus d'une fois?

	Urbain	Rural	Hommes	Femmes	Total
Jamais	81.5	86.0	86.5	83.2	84.9
Quelques fois	6.6	5.4	5.0	6.5	5.7
Souvent	3.4	3.8	3.6	3.8	3.7
A refusé	0.3		0.2		0.1
Ne sait pas	8.2	4.8	4.8	6.5	5.6

Q17D. Au cours de la dernière campagne électorale nationale de 2015, à quel degré avez-vous eu peur d'être victime d'intimidation politique ou de violence?

	Urbain	Rural	Hommes	Femmes	Total
Beaucoup	1.0	1.5	2.1	0.7	1.4
Quelque peu	2.6	4.7	3.8	4.5	4.2
Un peu	6.7	9.6	7.2	10.6	8.9
Pas du tout	89.5	83.4	86.6	83.4	85.0
A refusé	0.3		0.2		0.1
Ne sait pas		0.7	0.2	0.8	0.5

Q18A. Lors des dernières élections nationales de 2015, avez-vous été témoin des scènes suivantes: des policiers ou des militaires aidant certains électeurs à voter, plutôt que ce soit des agents électoraux?

	Urbain	Rural	Hommes	Femmes	Total
Non	96.0	93.2	92.8	95.1	93.9
Oui	3.3	5.7	6.5	3.7	5.1
A refusé	0.3		0.2		0.1
Ne sait pas	0.3	1.1	0.6	1.2	0.9

Q18B. Lors des dernières élections nationales de 2015, avez-vous été témoin des scènes suivantes: quelqu'un des forces de sécurité ou d'un parti politique tentant d'intimider des électeurs?

	Urbain	Rural	Hommes	Femmes	Total
Non	96.5	93.6	93.6	95.1	94.3
Oui	2.9	5.2	5.7	3.5	4.6
A refusé	0.3		0.2		0.1
Ne sait pas	0.3	1.2	0.6	1.4	1.0

Q18C. Concernant les dernières élections nationales de 2015, à quel point pensez-vous que les résultats proclamés par la Commission Électorale Nationale Indépendante reflétaient fidèlement les résultats sortis des urnes?

	Urbain	Rural	Hommes	Femmes	Total
Pas fidèles du tout	4.1	1.5	2.0	2.4	2.2
Pas très fidèles, avec des divergences majeures	4.0	3.2	3.1	3.7	3.4
Plutôt fidèles, mais avec des divergences mineures	27.8	23.2	24.9	23.8	24.4
Entièrement fidèles	56.9	67.3	65.7	63.4	64.6
A refusé		0.1	0.1		0.1
Ne sait pas	7	5	4	7	5

Q53A. Pensez à la manière dont les élections se déroulent en pratique dans ce pays. Comment les élections assurent-elles que les représentants à l'Assemblée Nationale reflètent les opinions des électeurs?

	Urbain	Rural	Hommes	Femmes	Total
Pas du tout bien	10.7	9.6	10.9	8.9	9.9
Pas très bien	38.7	31.4	32.8	33.8	33.3
Bien	32.5	40.1	37.7	38.6	38.2
Très bien	10.6	13.8	14.5	11.4	12.9
A refusé	0.3		0.2		0.1
Ne sait pas	7.1	5.1	4.0	7.2	5.6

Q53B. Pensez à la manière dont les élections se déroulent en pratique dans ce pays. Comment les élections garantissent-elles que les électeurs puissent révoquer les dirigeants qui ne combient pas leurs attentes?

	Urbain	Rural	Hommes	Femmes	Total
Pas du tout bien	18.5	12.9	14.3	14.5	14.4
Pas très bien	36.3	31.7	35.0	30.7	32.9
Bien	28.6	36.3	34.1	34.5	34.3
Très bien	10.1	12.6	12.1	11.8	11.9
A refusé	0.3		0.2		0.1
Ne sait pas	6.2	6.5	4.3	8.5	6.4

Q53C. A votre avis, à quel point les communautés qui ne votent pas pour le parti au pouvoir souffrent-elles de conséquences négatives telles que le manque de soutien du gouvernement pour les services locaux ou les projets de développement?

	Urbain	Rural	Hommes	Femmes	Total
Jamais	56.1	51.4	53.4	51.8	52.6
Rarement	16.6	23.1	24.0	18.8	21.4
Quelques fois	16.6	16.4	15.4	17.5	16.5
Souvent	7.3	4.2	4.3	5.7	5.0
Toujours	1.8	2.8	2.1	3.0	2.6
Ne sait pas	1.6	2.1	0.7	3.2	1.9

17C. Quelle est la probabilité, selon vous, que des personnes puissantes puissent être au courant de votre vote, même si le scrutin est censé être confidentiel dans ce pays?

	Urbain	Rural	Hommes	Femmes	Total
Pas du tout probable	75.1	66.5	70.9	66.6	68.7
Pas très probable	14.5	18.4	17.5	17.3	17.4
Quelque peu probable	4.5	6.5	5.5	6.6	6.0
Très probable	0.7	5.1	2.7	5.3	4.0
A refusé	0.3		0.2		0.1
Ne sait pas	4.9	3.4	3.3	4.3	3.8

Q99. Si des élections présidentielles avaient lieu demain, pour le parti de quel candidat voteriez-vous?

	Urbain	Rural	Hommes	Femmes	Total
ADF/RDA (Alliance pour la démocratie et la fédération/Rassem	1.0	0.9	0.9	0.9	0.9
CDP (Congrès pour la démocratie et le progrès) de Achille TA	7.8	7.0	6.6	7.9	7.2
Le Faso Autrement de Ablassé OUEDRAOGO		0.0	0.0		0.0
MDA (Mouvement pour la Démocratie en Afrique) de Amadou TALL	0.7	0.2	0.4	0.3	0.3

MPP (Mouvement du Peuple pour le Progrès) de Roch Marc Chris	28.2	36.0	36.7	31.3	34.0
NAFA (Nouvelle Alliance du Faso) de Rasmané OUEDRAOGO	0.7	0.8	1.3	0.4	0.8
NTD (Nouveau Temps pour la Démocratie) de Vincent DABILGOU	1.4	0.7	1.1	0.7	0.9
PAREN (Parti de la Renaissance Nationale) de Laurent BADO	1.1	0.4	0.1	1.0	0.6
PDS/Metba (Parti pour la Démocratie et le Socialisme) de Phi	0.3	2.2	1.0	2.4	1.7
RDS (Rassemblement pour la Démocratie et le Socialisme) de O		0.1	0.1		0.0
UNIR/PS (Union pour la renaissance/Parti sankariste) de Me B	1.3	0.5	1.2	0.3	0.7
UPC (Union pour le Progrès et le Changement) de Zéphirin DIA	5.9	4.1	5.8	3.3	4.6
Autres	1.8	1.9	2.1	1.6	1.8
Ne voterait pas	2.5	3.6	3.1	3.4	3.3
A refusé de répondre	5.2	8.2	9.1	5.8	7.4
Ne sait pas	42.2	33.4	30.6	40.8	35.7

Institutions et dirigeants

Voir questions connexes dans la section “Services publics et performance gouvernementale.”

Q41A. A quel point faites-vous confiance à chacune des institutions suivantes, ou n'en avez-vous pas suffisamment entendu parler pour vous prononcer: Le président de la République

	Urbain	Rural	Hommes	Femmes	Total
Pas du tout confiance	9.1	12.6	12.0	11.5	11.7
Juste un peu confiance	34.7	27.1	26.9	31.2	29.1
Partiellement confiance	24.5	27.9	25.7	28.3	27.0
Beaucoup confiance	31.4	32.0	35.0	28.7	31.8
Ne sait pas / N'en a jamais entendu parler	0.3	0.4	0.4	0.3	0.4

Q41B. A quel point faites-vous confiance à chacune des institutions suivantes, ou n'en avez-vous pas suffisamment entendu parler pour vous prononcer: L'Assemblée Nationale

	Urbain	Rural	Hommes	Femmes	Total
Pas du tout confiance	14.1	14.3	16.3	12.3	14.3
Juste un peu confiance	43.6	29.2	30.6	35.2	32.9
Partiellement confiance	20.4	30.6	28.4	27.5	28.0
Beaucoup confiance	21.4	24.5	23.9	23.4	23.7
Ne sait pas / N'en a jamais entendu parler	0.6	1.4	0.8	1.6	1.2

Q41C. A quel point faites-vous confiance à chacune des institutions suivantes, ou n'en avez-vous pas suffisamment entendu parler pour vous prononcer: La Commission Electorale Nationale Indépendante

	Urbain	Rural	Hommes	Femmes	Total
Pas du tout confiance	12.8	9.7	11.6	9.4	10.5
Juste un peu confiance	37.0	31.7	31.1	35.0	33.1
Partiellement confiance	25.5	29.7	29.7	27.5	28.6
Beaucoup confiance	23.7	26.6	26.0	25.7	25.8
Ne sait pas / N'en a jamais entendu parler	1.0	2.4	1.7	2.3	2.0

Q41D. A quel point faites-vous confiance à chacune des institutions suivantes, ou n'en avez-vous pas suffisamment entendu parler pour vous prononcer: Votre conseil municipal

	Urbain	Rural	Hommes	Femmes	Total
Pas du tout confiance	18.2	11.8	12.9	13.9	13.4
Juste un peu confiance	37.2	27.6	29.3	31.0	30.1
Partiellement confiance	24.6	28.2	26.4	28.1	27.3
Beaucoup confiance	18.4	31.4	30.4	25.6	28.0
Ne sait pas / N'en a jamais entendu parler	1.6	1.0	1.0	1.3	1.2

Q41E. A quel point faites-vous confiance à chacune des institutions suivantes, ou n'en avez-vous pas suffisamment entendu parler pour vous prononcer: Les partis au pouvoir?

	Urbain	Rural	Hommes	Femmes	Total
Pas du tout confiance	19.8	16.8	18.2	16.9	17.6
Juste un peu confiance	38.2	31.4	31.6	34.7	33.1
Partiellement confiance	23.1	31.3	28.5	29.8	29.1
Beaucoup confiance	18.5	18.8	21.1	16.3	18.7
Ne sait pas / N'en a jamais entendu parler	0.4	1.8	0.6	2.3	1.4

Q41F. A quel point faites-vous confiance à chacune des institutions suivantes, ou n'en avez-vous pas suffisamment entendu parler pour vous prononcer: Les partis politiques de l'opposition?

	Urbain	Rural	Hommes	Femmes	Total
Pas du tout confiance	27.3	20.7	22.2	22.7	22.4
Juste un peu confiance	36.0	35.5	35.2	36.1	35.6
Partiellement confiance	23.8	29.3	29.4	26.4	27.9
Beaucoup confiance	12.5	13.0	12.8	13.0	12.9
Ne sait pas / N'en a jamais entendu parler	0.4	1.5	0.5	1.9	1.2

Q41G. A quel point faites-vous confiance à chacune des institutions suivantes, ou n'en avez-vous pas suffisamment entendu parler pour vous prononcer: La police ou gendarmerie?

	Urbain	Rural	Hommes	Femmes	Total
Pas du tout confiance	5.8	8.2	6.6	8.6	7.6
Juste un peu confiance	20.8	14.5	17.9	14.4	16.2
Partiellement confiance	23.6	22.4	21.5	23.9	22.7
Beaucoup confiance	49.8	54.5	53.8	52.7	53.3
A refusé		0.2	0.2		0.1
Ne sait pas / N'en a jamais entendu parler	0.0	0.2	0.0	0.3	0.2

Q41H. A quel point faites-vous confiance à chacune des institutions suivantes, ou n'en avez-vous pas suffisamment entendu parler pour vous prononcer: Les forces de défense du Burkina

	Urbain	Rural	Hommes	Femmes	Total
Pas du tout confiance	5.1	8.1	6.4	8.2	7.3
Juste un peu confiance	19.4	12.5	14.7	13.9	14.3
Partiellement confiance	19.9	22.6	21.7	22.1	21.9
Beaucoup confiance	55.6	56.4	57.0	55.4	56.2
A refusé		0.2	0.2		0.1
Ne sait pas / N'en a jamais entendu parler	0.0	0.2	0.0	0.3	0.2

Q41I. A quel point faites-vous confiance à chacune des institutions suivantes, ou n'en avez-vous pas suffisamment entendu parler pour vous prononcer: Les cours et tribunaux?

	Urbain	Rural	Hommes	Femmes	Total
Pas du tout confiance	16.4	11.3	13.5	11.6	12.6
Juste un peu confiance	36.1	33.5	35.1	33.3	34.2
Partiellement confiance	28.8	32.6	30.6	32.6	31.6
Beaucoup confiance	18.5	20.7	19.4	20.8	20.1
Ne sait pas / N'en a jamais entendu parler	0.2	1.9	1.4	1.6	1.5

Q41J. A quel point faites-vous confiance à chacune des institutions suivantes, ou n'en avez-vous pas suffisamment entendu parler pour vous prononcer: La Direction Générale des Impôts?

	Urbain	Rural	Hommes	Femmes	Total
Pas du tout confiance	21.5	12.5	17.7	11.9	14.8
Juste un peu confiance	38.7	34.6	33.6	37.7	35.7
Partiellement confiance	25.0	33.4	31.1	31.4	31.2
Beaucoup confiance	14.2	16.6	15.6	16.4	16.0
Ne sait pas / N'en a jamais entendu parler	0.7	2.9	2.1	2.6	2.3

Q41K. A quel point faites-vous confiance à chacune des institutions suivantes, ou n'en avez-vous pas suffisamment entendu parler pour vous prononcer: Les leaders traditionnels?

	Urbain	Rural	Hommes	Femmes	Total
Pas du tout confiance	5.5	3.3	4.3	3.5	3.9
Juste un peu confiance	25.0	13.7	16.7	16.6	16.6
Partiellement confiance	19.7	18.8	18.0	20.1	19.0
Beaucoup confiance	49.5	63.6	60.6	59.2	59.9
Ne sait pas / N'en a jamais entendu parler	0.2	0.7	0.5	0.6	0.6

Q41L. A quel point faites-vous confiance à chacune des institutions suivantes, ou n'en avez-vous pas suffisamment entendu parler pour vous prononcer: Les leaders religieux?

	Urbain	Rural	Hommes	Femmes	Total
Pas du tout confiance	4.3	3.3	4.2	2.9	3.6
Juste un peu confiance	25.4	11.5	16.5	13.8	15.1
Partiellement confiance	15.7	15.2	13.9	16.8	15.4
Beaucoup confiance	54.4	69.6	65.3	66.0	65.6
Ne sait pas / N'en a jamais entendu parler	0.2	0.3	0.1	0.5	0.3

Q51A. Etes-vous d'accord ou en désaccord avec la performance à leur fonction des personnes suivantes au cours des 12 derniers mois, ou n'en avez-vous pas suffisamment entendu parler pour vous prononcer: Président Rock Marc Christian KABORE

	Urbain	Rural	Hommes	Femmes	Total
Tout à fait en désaccord	7.6	9.0	8.8	8.5	8.7
En désaccord	20.2	22.4	19.7	23.9	21.8
D'accord	57.4	54.3	54.9	55.3	55.1
Tout à fait d'accord	13.7	13.6	15.8	11.5	13.6
A refusé		0.1	0.2		0.1
Ne sait pas	1.1	0.5	0.6	0.7	0.7

Q51B. Etes-vous d'accord ou en désaccord avec la performance à leur fonction des personnes suivantes au cours des 12 derniers mois, ou n'en avez-vous pas suffisamment entendu parler pour vous prononcer: Votre député à l'Assemblée Nationale?

	Urbain	Rural	Hommes	Femmes	Total
Tout à fait en désaccord	9.5	9.5	10.2	8.8	9.5
En désaccord	26.1	27.4	26.5	27.7	27.1
D'accord	54.1	52.7	53.3	52.8	53.1
Tout à fait d'accord	6.8	8.1	7.7	7.8	7.7
Ne sait pas	3.6	2.3	2.4	2.8	2.6

Q51C. Etes-vous d'accord ou en désaccord avec la performance à leur fonction des personnes suivantes au cours des 12 derniers mois, ou n'en avez-vous pas suffisamment entendu parler pour vous prononcer: Votre conseiller municipal?

	Urbain	Rural	Hommes	Femmes	Total
Tout à fait en désaccord	8.3	9.2	8.9	9.0	9.0
En désaccord	26.4	21.3	22.3	22.9	22.6
D'accord	55.3	56.7	55.7	56.9	56.3
Tout à fait d'accord	5.5	12.2	11.4	9.5	10.5
Ne sait pas	4.4	0.7	1.7	1.7	1.7

Q51D Etes-vous d'accord ou en désaccord avec la performance à leur fonction des personnes suivantes au cours des 12 derniers mois, ou n'en avez-vous pas suffisamment entendu parler pour vous prononcer: Votre chef traditionnel?

	Urbain	Rural	Hommes	Femmes	Total
Tout à fait en désaccord	3.9	5.6	3.8	6.6	5.2
En désaccord	13.7	10.0	11.9	10.0	10.9
D'accord	64.6	57.5	56.4	62.3	59.4
Tout à fait d'accord	16.4	25.0	25.8	19.8	22.8
Non applicable	0.4	0.4	0.6	0.2	0.4
Ne sait pas/N'en a pas suffisamment entendu parler	1.0	1.5	1.5	1.1	1.3

Q38A. Combien de fois pensez-vous que les personnes suivantes font de leur mieux pour écouter ce que des gens comme vous avez à leur dire: Les députés?

	Urbain	Rural	Hommes	Femmes	Total
Jamais	48.9	61.8	57.0	59.9	58.4
Quelques fois seulement	32.1	24.7	27.2	26.1	26.6
Souvent	13.6	9.8	11.5	10.0	10.8
Toujours	3.4	2.8	3.6	2.4	3.0
Ne sait pas	2.1	0.8	0.7	1.6	1.2

Q38B. Combien de fois pensez-vous que les personnes suivantes font de leur mieux pour écouter ce que des gens comme vous avez à leur dire: Les conseillers municipaux?

	Urbain	Rural	Hommes	Femmes	Total
Jamais	39.7	35.2	32.3	40.5	36.4
Quelques fois seulement	33.1	29.2	28.0	32.3	30.2
Souvent	19.0	23.7	26.2	18.7	22.4
Toujours	5.8	11.4	12.8	7.0	9.9
Ne sait pas	2.4	0.6	0.7	1.4	1.1

Q38C. Combien de fois pensez-vous que les personnes suivantes font de leur mieux pour écouter ce que des gens comme vous avez à leur dire: Les chefs traditionnels?

	Urbain	Rural	Hommes	Femmes	Total
Jamais	23.9	21.8	17.8	27.0	22.4
Quelques fois seulement	20.4	19.6	16.9	22.7	19.8
Souvent	26.0	27.8	30.0	24.7	27.3
Toujours	28.9	29.7	34.1	24.8	29.5
Ne sait pas	0.8	1.1	1.2	0.9	1.0

Chefs traditionnels

Voir questions connexes dans les sections:

- « Institutions et dirigeants, » concernant la confiance, Q41; concernant comment les chefs traditionnels écoutent les gens, Q38; et concernant la performance, Q51
- « Citoyenneté et participation, » concernant contact avec les chefs traditionnels, Q12
- « Corruption, » Q42

Maintenant, parlons des chefs traditionnels et de leur rôle dans la vie politique et la gouvernance de ce pays.

Q87A. A quel point les chefs traditionnels influencent-ils actuellement chacun des domaines suivants: La gouvernance de votre communauté locale?

	Urbain	Rural	Hommes	Femmes	Total
Pas du tout	11.4	11.7	13.1	10.2	11.6
Un peu	30.4	20.6	22.1	24.2	23.2
Assez	21.6	26.2	23.7	26.3	25.0
Beaucoup	33.1	40.4	39.8	37.1	38.5
Ne sait pas	3.6	1.1	1.3	2.2	1.8

Q87B. A quel point les chefs traditionnels influencent-ils actuellement chacun des domaines suivants: L'attribution de terres?

	Urbain	Rural	Hommes	Femmes	Total
Pas du tout	20.2	18.9	22.1	16.3	19.2
Un peu	24.1	21.0	18.9	24.6	21.8
Assez	20.1	21.1	19.5	22.1	20.8
Beaucoup	31.1	37.2	37.6	33.7	35.7
Ne sait pas	4.5	1.8	1.8	3.3	2.5

Q87C. A quel point les chefs traditionnels influencent-ils actuellement chacun des domaines suivants: Le vote des membres de leurs communautés?

	Urbain	Rural	Hommes	Femmes	Total
Pas du tout	21.2	27.1	27.5	23.6	25.5
Un peu	28.6	27.0	27.8	27.0	27.4
Assez	24.1	21.2	21.1	22.8	22.0
Beaucoup	22.7	22.2	21.8	22.9	22.3
Ne sait pas	3.3	2.5	1.8	3.7	2.7

Q87D. A quel point les chefs traditionnels influencent-ils actuellement chacun des domaines suivants: La résolution des conflits locaux?

	Urbain	Rural	Hommes	Femmes	Total
Pas du tout	6.7	8.7	8.3	8.0	8.2
Un peu	19.9	18.1	17.9	19.2	18.6
Assez	17.1	20.1	18.3	20.3	19.3
Beaucoup	54.8	52.3	55.1	50.8	52.9
Ne sait pas	1.5	0.9	0.4	1.7	1.0

Q87E. Pensez-vous que l'influence des chefs traditionnels dans la gouvernance de votre communauté locale devrait augmenter, rester au même niveau, ou diminuer?

	Urbain	Rural	Hommes	Femmes	Total
Diminuer beaucoup	11.7	4.5	7.5	5.3	6.4
Diminuer un peu	10.2	10.6	11.0	10.0	10.5
Rester au même niveau	24.9	27.5	26.7	26.9	26.8
Augmenter un peu	27.4	29.1	26.3	31.0	28.6
Augmenter beaucoup	24.9	27.2	27.4	25.8	26.6
Ne sait pas	0.9	1.2	1.2	1.1	1.1

Q88. Laquelle des trois affirmations suivantes est la plus proche de votre propre opinion?

Affirmation 1: Les chefs traditionnels cherchent plutôt ce qui est mieux pour les gens de leurs communautés.

Affirmation 2: Les chefs traditionnels servent plutôt les intérêts des politiciens et des dirigeants au pouvoir.

Affirmation 3: Les chefs traditionnels défendent plutôt leurs propres intérêts personnels.

	Urbain	Rural	Hommes	Femmes	Total
N'est d'accord avec aucune de ces affirmations	0.7	1.6	2.2	0.5	1.4
Affirmation 3: Les chefs traditionnels défendent plutôt leurs propres intérêts personnels.	22.1	13.8	18.8	13.0	15.9
Affirmation 2: Les chefs traditionnels servent plutôt les intérêts des politiciens et des dirigeants au pouvoir.	15.0	12.7	13.9	12.6	13.3
Affirmation 1: Les chefs traditionnels cherchent plutôt ce qui est mieux pour les gens de leurs communautés.	61.7	70.9	64.4	72.6	68.5
Ne sait pas	0.5	1.1	0.6	1.2	0.9

Q89A. Laquelle des affirmations suivantes est la plus proche de votre opinion?

Affirmation 1: Les chefs traditionnels ont une meilleure compréhension des problèmes politiques que les gens ordinaires; ils devraient donner des consignes de vote aux gens.

Affirmation 2: Les chefs traditionnels devraient rester en-dehors de la politique et laisser les gens décider eux-mêmes de comment voter.

	Urbain	Rural	Hommes	Femmes	Total
Tout à fait d'accord avec l'Affirmation 1	11.5	13.3	11.7	13.9	12.8
D'accord avec l'Affirmation 1	11.4	15.6	11.5	17.5	14.5
D'accord avec l'Affirmation 2	20.8	29.0	23.9	29.8	26.9
Tout à fait d'accord avec l'Affirmation 2	53.6	39.3	49.9	36.1	43.0
En désaccord avec Affirmation 1 et 2	2.8	1.9	2.4	1.8	2.1
Ne sait pas	0.0	1.0	0.6	0.9	0.7

Q89B. Laquelle des affirmations suivantes est la plus proche de votre opinion?

Affirmation 1: Les chefs traditionnels sont plutôt en compétition avec les dirigeants élus pour les ressources, le pouvoir, et l'influence.

Affirmation 2: Les chefs traditionnels travaillent plutôt en coopération avec les dirigeants élus pour faire avancer les choses.

	Urbain	Rural	Hommes	Femmes	Total
Tout à fait d'accord avec l'Affirmation 1	9.3	7.4	9.3	6.4	7.9
D'accord avec l'Affirmation 1	14.6	15.6	13.7	16.9	15.3
D'accord avec l'Affirmation 2	29.9	43.4	40.1	39.7	39.9
Tout à fait d'accord avec l'Affirmation 2	41.8	29.2	31.5	33.5	32.5
En désaccord avec Affirmation 1 et 2	2.7	1.8	2.6	1.5	2.1
A refusé de répondre		0.1		0.2	0.1
Ne sait pas	1.7	2.5	2.8	1.9	2.3

Q90. Certaines personnes pensent que puisque les chefs traditionnels ne sont pas élus, ils sont mauvais pour la démocratie, mais d'autres au contraire pensent qu'ils peuvent mieux faire fonctionner la démocratie. Et vous? Pensez-vous que les chefs traditionnels renforcent la démocratie, l'affaiblissent, ou ne font aucune différence?

	Urbain	Rural	Hommes	Femmes	Total
Affaiblissent la démocratie	21.0	15.4	18.6	15.1	16.8
Ne font aucune différence	33.2	22.5	23.3	27.2	25.2
Renforcent la démocratie	44.4	59.7	56.5	54.9	55.7
A refusé		0.2	0.1	0.2	0.1
Ne sait pas	1.4	2.3	1.4	2.7	2.0

Corruption

Voir aussi les questions dans la section “Services publics et performance gouvernementale” concernant:

- La performance dans la lutte contre la corruption, Q50
- Le versement des pots-de-vin pour les services publics, Q44

Q42A. Selon vous, combien des personnes suivantes sont impliquées dans des affaires de corruption, ou n'en avez-vous pas suffisamment entendu parler pour vous prononcer: Le président de la République et les fonctionnaires de la Présidence?

	Urbain	Rural	Hommes	Femmes	Total
Aucun	12.5	21.6	18.2	20.2	19.2
Certains d'entre eux	50.9	46.5	49.7	45.6	47.6
La plupart d'entre eux	21.0	16.5	17.9	17.4	17.7
Tous	8.0	9.2	9.9	7.9	8.9
A refusé	0.3		0.2		0.1
Ne sait pas / N'en a jamais entendu parler	7.3	6.2	4.1	8.9	6.5

Q42B. Selon vous, combien des personnes suivantes sont impliquées dans des affaires de corruption, ou n'en avez-vous pas suffisamment entendu parler pour vous prononcer: Les députés?

	Urbain	Rural	Hommes	Femmes	Total
Aucun	9.1	15.8	13.5	14.5	14.0
Certains d'entre eux	49.0	46.5	49.6	44.7	47.1
La plupart d'entre eux	26.2	22.1	22.8	23.6	23.2
Tous	9.1	9.5	9.7	9.1	9.4
A refusé	0.3		0.2		0.1
Ne sait pas / N'en a jamais entendu parler	6.3	6.1	4.2	8.1	6.2

Q42C. Selon vous, combien des personnes suivantes sont impliquées dans des affaires de corruption, ou n'en avez-vous pas suffisamment entendu parler pour vous prononcer: Les fonctionnaires?

	Urbain	Rural	Hommes	Femmes	Total
Aucun	6.0	11.7	8.9	11.6	10.2
Certains d'entre eux	52.1	50.2	51.0	50.4	50.7
La plupart d'entre eux	32.3	26.7	30.1	26.2	28.2
Tous	5.4	7.4	7.8	6.0	6.9
A refusé	0.3		0.2		0.1
Ne sait pas / N'en a jamais entendu parler	3.9	4.0	2.1	5.8	4.0

Q42D. Selon vous, combien des personnes suivantes sont impliquées dans des affaires de corruption, ou n'en avez-vous pas suffisamment entendu parler pour vous prononcer: Les conseillers municipaux?

	Urbain	Rural	Hommes	Femmes	Total
Aucun	7.7	19.5	16.3	16.5	16.4
Certains d'entre eux	51.8	48.4	50.7	47.9	49.3
La plupart d'entre eux	25.9	19.3	22.1	19.9	21.0
Tous	9.8	9.3	8.9	9.9	9.4
A refusé	0.3		0.2		0.1
Ne sait pas / N'en a jamais entendu parler	4.5	3.6	1.8	5.9	3.8

Q42E. Selon vous, combien des personnes suivantes sont impliquées dans des affaires de corruption, ou n'en avez-vous pas suffisamment entendu parler pour vous prononcer: Les policiers ou gendarmes?

	Urbain	Rural	Hommes	Femmes	Total
Aucun	9.6	20.0	16.6	18.0	17.3
Certains d'entre eux	57.3	46.4	50.6	47.9	49.2
La plupart d'entre eux	20.7	23.2	23.2	21.9	22.6
Tous	8.3	7.2	7.9	7.1	7.5
A refusé	0.3	0.2	0.4		0.2
Ne sait pas / N'en a jamais entendu parler	3.8	3.0	1.2	5.1	3.2

Q42F. Selon vous, combien des personnes suivantes sont impliquées dans des affaires de corruption, ou n'en avez-vous pas suffisamment entendu parler pour vous prononcer: Les juges et magistrats?

	Urbain	Rural	Hommes	Femmes	Total
Aucun	6.2	12.5	10.0	11.7	10.9
Certains d'entre eux	53.7	49.2	54.3	46.4	50.3
La plupart d'entre eux	24.5	24.3	23.4	25.2	24.3
Tous	10.8	9.4	9.4	10.1	9.7
A refusé	0.3		0.2		0.1
Ne sait pas / N'en a jamais entendu parler	4.5	4.7	2.8	6.5	4.6

Q42G. Selon vous, combien des personnes suivantes sont impliquées dans des affaires de corruption, ou n'en avez-vous pas suffisamment entendu parler pour vous prononcer: Les agents des impôts, comme les fonctionnaires la Direction Générale des Impôts?

	Urbain	Rural	Hommes	Femmes	Total
Aucun	6.4	13.4	11.8	11.3	11.6
Certains d'entre eux	47.8	47.6	50.3	45.0	47.6
La plupart d'entre eux	29.1	25.4	26.7	26.1	26.4
Tous	12.8	8.8	8.9	10.8	9.8
A refusé	0.3		0.2		0.1
Ne sait pas / N'en a jamais entendu parler	3.6	4.8	2.2	6.8	4.5

Q42H. Selon vous, combien des personnes suivantes sont impliquées dans des affaires de corruption, ou n'en avez-vous pas suffisamment entendu parler pour vous prononcer: Les chefs traditionnels?

	Urbain	Rural	Hommes	Femmes	Total
Aucun	29.9	47.7	44.9	41.3	43.1
Certains d'entre eux	49.6	36.7	39.0	41.0	40.0
La plupart d'entre eux	10.5	9.3	9.7	9.5	9.6
Tous	5.2	3.8	4.5	3.8	4.2
A refusé	0.6		0.3		0.2
Ne sait pas / N'en a jamais entendu parler	4.3	2.4	1.5	4.3	2.9

Q42I. Selon vous, combien des personnes suivantes sont impliquées dans des affaires de corruption, ou n'en avez-vous pas suffisamment entendu parler pour vous prononcer: Les leaders religieux?

	Urbain	Rural	Hommes	Femmes	Total
Aucun	36.8	53.8	49.8	49.0	49.4
Certains d'entre eux	45.2	33.1	37.3	35.2	36.3
La plupart d'entre eux	9.3	7.3	7.5	8.1	7.8
Tous	3.9	3.7	3.9	3.6	3.8
A refusé	0.6		0.2	0.2	0.2
Ne sait pas / N'en a jamais entendu parler	4.3	2.0	1.3	3.9	2.6

Q43A. A votre avis, le niveau de la corruption a-t-il augmenté, diminué ou est-il resté pareil dans ce pays pendant l'année écoulée?

	Urbain	Rural	Hommes	Femmes	Total
Beaucoup augmenté	20.3	18.5	21.9	16.1	19.0
Quelque peu augmenté	28.5	27.9	25.2	30.9	28.1
Pareil	13.6	15.3	15.9	13.8	14.9
Diminué un peu	27.6	24.7	26.9	24.0	25.4
Beaucoup diminué	5.5	9.9	8.2	9.3	8.8
Ne sait pas	4.6	3.6	1.9	5.8	3.9

Q43B. Dans ce pays, les citoyens ordinaires peuvent-ils signaler les actes de corruption sans peur, ou risquent-ils des représailles ou d'autres conséquences négatives quand ils parlent?

	Urbain	Rural	Hommes	Femmes	Total
Peuvent signaler sans peur	30.9	27.0	28.3	27.8	28.0
Risquent des représailles ou d'autres conséquences négatives	65.4	71.2	70.8	68.7	69.7
Ne sait pas	3.7	1.7	0.9	3.5	2.2

Services publics et performance gouvernementale

Voir questions connexes dans les sections “Répondants et leurs ménages” (concernant l’électricité au niveau des ménages) et “Institutions et dirigeants”

Maintenant, je voudrais vous parler de l'expérience que certaines personnes ont de l'accès à certains services gouvernementaux essentiels.

Q44A. Au cours des 12 derniers mois, avez-vous eu affaire à une école publique?

	Urbain	Rural	Hommes	Femmes	Total
Non	62.6	57.4	54.6	62.9	58.7
Oui	37.4	42.6	45.4	37.1	41.3

Q44B. Était-ce facile ou difficile d'obtenir les services dont vous aviez besoin auprès des enseignants ou des dirigeants d'école?

	Urbain	Rural	Hommes	Femmes	Total
Très facile	7.2	6.5	7.8	5.6	6.7
Facile	16.1	19.6	19.6	17.7	18.7
Difficile	10.9	13.8	15.1	11.1	13.1
Très Difficile	3.1	2.7	2.9	2.8	2.8
Non applicable	62.6	57.4	54.6	62.9	58.7

Q44C. Et combien de fois, le cas échéant, avez-vous dû verser des pots-de-vin, faire un cadeau ou une faveur à un enseignant ou dirigeant d'école afin d'obtenir ce dont vous aviez besoin de ces écoles?

	Urbain	Rural	Hommes	Femmes	Total
Jamais	33.6	37.2	39.4	33.0	36.2
Une ou deux fois	2.4	3.0	3.4	2.3	2.8
Quelques fois	0.9	2.3	2.0	1.8	1.9
Souvent	0.4	0.2	0.5		0.3
Non applicable	62.6	57.4	54.6	62.9	58.7

Q44D. Au cours des 12 derniers mois, avez-vous eu affaire à une clinique ou un hôpital public?

	Urbain	Rural	Hommes	Femmes	Total
Non	35.1	37.0	35.2	37.8	36.5
Oui	64.9	63.0	64.8	62.2	63.5

Q44E. Était-ce facile ou difficile d'obtenir les soins médicaux dont vous aviez besoin?

	Urbain	Rural	Hommes	Femmes	Total
Très facile	8.7	5.9	8.6	4.6	6.6
Facile	27.2	23.6	23.3	25.8	24.5

Difficile	20.6	21.3	21.0	21.2	21.1
Très Difficile	8.4	12.3	11.9	10.6	11.3
Non applicable	35.1	37.0	35.2	37.8	36.5

Q44F. Et combien de fois, le cas échéant, avez-vous dû verser des pots-de-vin, faire un cadeau ou une faveur à un agent de santé ou un employé de la clinique ou de l'hôpital afin d'obtenir les soins médicaux dont vous aviez besoin?

	Urbain	Rural	Hommes	Femmes	Total
Jamais	60.6	57.7	57.7	59.1	58.4
Une ou deux fois	2.6	2.7	3.4	1.9	2.6
Quelque fois	0.7	1.8	2.2	0.8	1.5
Souvent	1.1	0.8	1.5	0.3	0.9
Non applicable	35.1	37.0	35.2	37.8	36.5

Q44G. Au cours des 12 derniers mois, avez-vous essayé d'acquérir une pièce d'identité telle qu'un extrait de naissance, un permis de conduire, un passeport, une carte d'électeur, ou une autorisation officielle du gouvernement?

	Urbain	Rural	Hommes	Femmes	Total
Non	57.7	63.4	52.9	70.9	61.9
Oui	42.3	36.6	47.1	29.1	38.1

Q44H. Était-ce facile ou difficile d'obtenir le document dont vous aviez besoin?

	Urbain	Rural	Hommes	Femmes	Total
Très facile	6.6	3.9	6.6	2.6	4.6
Facile	19.0	16.4	20.6	13.6	17.1
Difficile	12.0	11.0	13.7	8.8	11.3
Très Difficile	4.7	5.4	6.2	4.1	5.2
Non applicable	57.7	63.4	52.9	70.9	61.9

Q44I. Et combien de fois, le cas échéant, avez-vous dû verser des pots-de-vin, faire un cadeau ou une faveur à un agent du gouvernement afin d'obtenir le document dont vous aviez besoin?

	Urbain	Rural	Hommes	Femmes	Total
Jamais	35.3	29.0	37.3	24.0	30.6
Une ou deux fois	4.1	4.2	4.8	3.5	4.2
Quelque fois	2.2	2.6	3.8	1.2	2.5
Souvent	0.6	0.9	1.2	0.4	0.8
Non applicable	57.7	63.4	52.9	70.9	61.9

Q44J. Pendant les 12 derniers mois, avez-vous eu recours à l'assistance de la police?

	Urbain	Rural	Hommes	Femmes	Total
Non	95.3	94.6	93.4	96.2	94.8
Oui	4.7	5.3	6.6	3.6	5.1
Ne sait pas		0.1		0.2	0.1

Q44K. Était-ce facile ou difficile d'obtenir l'assistance dont vous aviez besoin?

	Urbain	Rural	Hommes	Femmes	Total
Très facile	0.5	0.5	0.5	0.5	0.5
Facile	2.1	1.8	2.3	1.4	1.9
Difficile	1.4	1.7	2.2	1.1	1.7
Très Difficile	0.7	1.3	1.6	0.6	1.1
Non applicable	95.3	94.7	93.4	96.4	94.9

Q44L. Et combien de fois, le cas échéant, avez-vous dû verser des pots-de-vin, faire un cadeau ou une faveur à un agent de police afin d'obtenir l'assistance dont vous aviez besoin?

	Urbain	Rural	Hommes	Femmes	Total
Jamais	3.7	2.3	2.9	2.5	2.7
Une ou deux fois	0.5	0.8	1.2	0.3	0.7
Quelque fois	0.2	1.2	1.8	0.2	1.0
Souvent	0.2	0.9	0.8	0.6	0.7
Non applicable	95.3	94.7	93.4	96.4	94.9

Q44M. Pendant les 12 derniers mois, combien de fois avez-vous eu à faire à la police dans d'autres situations, comme les postes de contrôle, au cours des arrêts de contrôle d'identité, ou lors d'une enquête?

	Urbain	Rural	Hommes	Femmes	Total
Jamais	47.1	61.8	48.9	67.0	58.0
Une ou deux fois	16.5	12.6	16.0	11.2	13.6
Quelque fois	23.4	18.0	23.1	15.7	19.4
Souvent	13.0	7.5	11.9	6.0	8.9

Q44N. Combien de fois, le cas échéant, avez-vous dû verser des pots-de-vin, faire un cadeau ou une faveur à un agent de police afin d'éviter des difficultés lors de ce genre de rencontre?

	Urbain	Rural	Hommes	Femmes	Total
Jamais	38.5	25.0	33.8	23.2	28.5
Une ou deux fois	6.2	6.5	6.8	5.9	6.4
Quelque fois	3.9	4.6	6.8	2.0	4.4
Souvent	4.3	2.1	3.6	1.8	2.7
Non applicable	47.1	61.8	48.9	67.0	58.0

Parlons maintenant de la performance du gouvernement actuel de ce pays.

Q50A. Qualifier la manière, bonne ou mauvaise, dont le gouvernement actuel répond aux préoccupations suivantes, ou n'en avez-vous pas suffisamment entendu parler pour vous prononcer: Gestion de l'économie?

	Urbain	Rural	Hommes	Femmes	Total
Très mal	13.5	14.7	14.9	13.8	14.4
Plutôt mal	38.3	36.9	36.8	37.7	37.2
Plutôt bien	39.7	43.4	41.9	42.9	42.4
Très bien	6.4	4.3	5.2	4.5	4.9
A refusé	0.3		0.2		0.1
Ne sait pas / N'en a pas suffisamment entendu parler	1.8	0.8	1.0	1.1	1.0

Q50B. Qualifier la manière, bonne ou mauvaise, dont le gouvernement actuel répond aux préoccupations suivantes, ou n'en avez-vous pas suffisamment entendu parler pour vous prononcer: Amélioration des conditions de vie des pauvres?

	Urbain	Rural	Hommes	Femmes	Total
Très mal	20.2	18.9	17.8	20.8	19.3
Plutôt mal	46.5	44.0	46.0	43.2	44.6
Plutôt bien	28.8	34.1	32.8	32.6	32.7
Très bien	2.9	2.6	2.4	2.9	2.7
Ne sait pas / N'en a pas suffisamment entendu parler	1.7	0.4	0.9	0.5	0.7

Q50C. Qualifier la manière, bonne ou mauvaise, dont le gouvernement actuel répond aux préoccupations suivantes, ou n'en avez-vous pas suffisamment entendu parler pour vous prononcer: Création d'emplois?

	Urbain	Rural	Hommes	Femmes	Total
Très mal	21.7	19.0	19.2	20.1	19.7
Plutôt mal	42.9	48.7	47.3	47.1	47.2
Plutôt bien	30.1	28.9	29.4	29.0	29.2
Très bien	3.8	3.0	2.9	3.5	3.2
Ne sait pas / N'en a pas suffisamment entendu parler	1.5	0.4	1.1	0.3	0.7

Q50D. Qualifier la manière, bonne ou mauvaise, dont le gouvernement actuel répond aux préoccupations suivantes, ou n'en avez-vous pas suffisamment entendu parler pour vous prononcer: Stabilité des prix?

	Urbain	Rural	Hommes	Femmes	Total
Très mal	20.1	19.0	19.8	18.7	19.2
Plutôt mal	42.5	42.4	42.1	42.7	42.4
Plutôt bien	32.8	35.1	35.1	33.8	34.5
Très bien	3.4	3.1	2.2	4.2	3.2
Ne sait pas / N'en a pas suffisamment entendu parler	1.3	0.5	0.8	0.6	0.7

Q50E. Qualifier la manière, bonne ou mauvaise, dont le gouvernement actuel répond aux préoccupations suivantes, ou n'en avez-vous pas suffisamment entendu parler pour vous prononcer: Réduction du fossé entre riches et pauvres?

	Urbain	Rural	Hommes	Femmes	Total
Très mal	25.1	20.0	22.7	20.0	21.3
Plutôt mal	47.0	48.3	45.6	50.3	48.0
Plutôt bien	25.4	29.5	29.2	27.7	28.5
Très bien	1.2	1.2	1.4	1.1	1.2
A refusé	0.3		0.2		0.1
Ne sait pas / N'en a pas suffisamment entendu parler	0.9	0.9	0.9	1.0	0.9

Q50F. Qualifier la manière, bonne ou mauvaise, dont le gouvernement actuel répond aux préoccupations suivantes, ou n'en avez-vous pas suffisamment entendu parler pour vous prononcer: Réduction de la criminalité?

	Urbain	Rural	Hommes	Femmes	Total
Très mal	15.8	25.2	23.6	21.9	22.7
Plutôt mal	33.3	32.1	31.3	33.6	32.4
Plutôt bien	41.9	35.9	36.8	38.1	37.4
Très bien	7.1	6.4	8.3	4.8	6.5
Ne sait pas / N'en a pas suffisamment entendu parler	1.9	0.5	0.2	1.6	0.9

Q50F-BFO. Qualifier la manière, bonne ou mauvaise, dont le gouvernement actuel répond aux préoccupations suivantes, ou n'en avez-vous pas suffisamment entendu parler pour vous prononcer: Lutte contre le terrorisme?

	Urbain	Rural	Hommes	Femmes	Total
Très mal	23.1	28.7	28.0	26.5	27.2
Plutôt mal	25.0	28.3	24.4	30.5	27.5
Plutôt bien	45.6	35.7	39.6	37.1	38.3
Très bien	5.5	7.0	7.8	5.4	6.6
Ne sait pas / N'en a pas suffisamment entendu parler	0.8	0.2	0.2	0.6	0.4

Q50G. Qualifier la manière, bonne ou mauvaise, dont le gouvernement actuel répond aux préoccupations suivantes, ou n'en avez-vous pas suffisamment entendu parler pour vous prononcer: Amélioration des services de santé de base?

	Urbain	Rural	Hommes	Femmes	Total
Très mal	13.5	14.4	13.2	15.2	14.2
Plutôt mal	31.3	29.5	29.1	30.8	29.9
Plutôt bien	47.5	42.7	45.9	41.9	43.9
Très bien	6.9	13.3	11.3	12.1	11.7
Ne sait pas / N'en a pas suffisamment entendu parler	0.7	0.2	0.6		0.3

Q50H. Qualifier la manière, bonne ou mauvaise, dont le gouvernement actuel répond aux préoccupations suivantes, ou n'en avez-vous pas suffisamment entendu parler pour vous prononcer: Satisfaction des besoins en éducation?

	Urbain	Rural	Hommes	Femmes	Total
Très mal	13.2	13.7	14.0	13.1	13.6
Plutôt mal	34.3	29.4	32.3	29.1	30.7
Plutôt bien	45.8	47.8	45.5	49.1	47.3
Très bien	6.4	9.1	8.1	8.7	8.4
Ne sait pas / N'en a pas suffisamment entendu parler	0.3		0.2		0.1

Q50I. Qualifier la manière, bonne ou mauvaise, dont le gouvernement actuel répond aux préoccupations suivantes, ou n'en avez-vous pas suffisamment entendu parler pour vous prononcer: Fourniture de services d'eau et d'assainissement?

	Urbain	Rural	Hommes	Femmes	Total
Très mal	13.8	18.5	16.1	18.4	17.2
Plutôt mal	28.2	36.2	34.4	33.9	34.2
Plutôt bien	50.8	39.3	43.2	41.2	42.2
Très bien	6.9	5.9	5.8	6.5	6.1
Ne sait pas / N'en a pas suffisamment entendu parler	0.3	0.2	0.4		0.2

Q50J. Qualifier la manière, bonne ou mauvaise, dont le gouvernement actuel répond aux préoccupations suivantes, ou n'en avez-vous pas suffisamment entendu parler pour vous prononcer: Lutte contre la corruption au sein de l'administration publique?

	Urbain	Rural	Hommes	Femmes	Total
Très mal	26.6	19.7	22.8	20.3	21.5
Plutôt mal	30.8	37.4	36.9	34.5	35.7
Plutôt bien	37.4	36.9	35.2	38.8	37.0
Très bien	1.5	3.4	3.0	2.8	2.9
A refusé	0.3		0.2		0.1
Ne sait pas / N'en a pas suffisamment entendu parler	3.3	2.6	2.0	3.6	2.8

Q50K. Qualifier la manière, bonne ou mauvaise, dont le gouvernement actuel répond aux préoccupations suivantes, ou n'en avez-vous pas suffisamment entendu parler pour vous prononcer: Entretien des routes et ponts?

	Urbain	Rural	Hommes	Femmes	Total
Très mal	11.8	23.1	21.7	18.7	20.2
Plutôt mal	25.7	41.5	36.9	38.0	37.4
Plutôt bien	44.6	30.0	32.2	35.4	33.8
Très bien	17.6	5.2	9.2	7.6	8.4
Ne sait pas / N'en a pas suffisamment entendu parler	0.3	0.1		0.3	0.2

Q50L. Qualifier la manière, bonne ou mauvaise, dont le gouvernement actuel répond aux préoccupations suivantes, ou n'en avez-vous pas suffisamment entendu parler pour vous prononcer: Fourniture fiable d'électricité?

	Urbain	Rural	Hommes	Femmes	Total
Très mal	10.2	23.4	20.3	19.6	19.9
Plutôt mal	29.5	42.0	40.4	37.2	38.8
Plutôt bien	52.7	29.5	34.5	36.5	35.5
Très bien	3.8	2.2	1.9	3.3	2.6
Ne sait pas / N'en a pas suffisamment entendu parler	3.8	3.0	2.9	3.4	3.2

Q50M. Qualifier la manière, bonne ou mauvaise, dont le gouvernement actuel répond aux préoccupations suivantes, ou n'en avez-vous pas suffisamment entendu parler pour vous prononcer: Prévention ou résolution des conflits violents?

	Urbain	Rural	Hommes	Femmes	Total
Très mal	9.8	19.6	17.5	16.6	17.1
Plutôt mal	31.7	31.8	31.1	32.5	31.8
Plutôt bien	47.9	43.8	45.0	44.7	44.8
Très bien	6.5	4.0	4.9	4.4	4.7
Ne sait pas / N'en a pas suffisamment entendu parler	4.2	0.7	1.4	1.9	1.6

Q50N. Qualifier la manière, bonne ou mauvaise, dont le gouvernement actuel répond aux préoccupations suivantes, ou n'en avez-vous pas suffisamment entendu parler pour vous prononcer: Prise en compte des besoins des jeunes?

	Urbain	Rural	Hommes	Femmes	Total
Très mal	15.6	19.1	18.4	18.0	18.2
Plutôt mal	43.4	46.2	46.1	44.8	45.4
Plutôt bien	36.7	33.1	33.4	34.7	34.0
Très bien	2.8	1.5	1.6	2.0	1.8
Ne sait pas / N'en a pas suffisamment entendu parler	1.6	0.1	0.5	0.5	0.5

Q50O. Qualifier la manière, bonne ou mauvaise, dont le gouvernement actuel répond aux préoccupations suivantes, ou n'en avez-vous pas suffisamment entendu parler pour vous prononcer: Protection des droits et promotion des opportunités ouvertes aux personnes handicapées.?

	Urbain	Rural	Hommes	Femmes	Total
Très mal	10.9	15.4	13.8	14.8	14.3
Plutôt mal	25.3	28.9	30.2	25.7	28.0
Plutôt bien	48.3	48.0	47.6	48.5	48.1
Très bien	9.5	4.6	5.2	6.5	5.9
A refusé	0.3		0.2		0.1
Ne sait pas / N'en a pas suffisamment entendu parler	5.7	3.1	3.1	4.5	3.8

Fiscalité

Voir aussi Q95B dans la section “Vie économique” et Q42G dans la section “Corruption.”

Q39A. Pour chacune des affirmations suivantes, veuillez me dire si vous êtes d'accord ou non: Les autorités fiscales ont toujours le droit de contraindre les populations à payer les impôts?

	Urbain	Rural	Hommes	Femmes	Total
Tout à fait en désaccord	17.7	16.1	17.5	15.6	16.5
En désaccord	19.2	32.2	31.1	26.6	28.8
Ni d'accord ni en désaccord	1.2	1.8	1.9	1.3	1.6
D'accord	39.4	38.2	35.1	41.9	38.5
Tout à fait d'accord	22.2	9.7	14.2	11.7	13.0
Ne sait pas	0.4	1.9	0.2	2.8	1.5

Q45. Laquelle des affirmations suivantes est la plus proche de votre opinion?

Affirmation 1: Il est préférable de payer plus d'impôts si cela veut dire que le gouvernement améliorera la prestation des services.

Affirmation 2: Il est préférable de payer moins d'impôts, même si cela implique moins de services fournis par le gouvernement.

	Urbain	Rural	Hommes	Femmes	Total
Tout à fait d'accord avec l'Affirmation 1	30.2	26.4	29.1	25.6	27.4
D'accord avec l'Affirmation 1	24.6	26.4	24.0	27.9	25.9
D'accord avec l'Affirmation 2	22.5	27.1	25.7	26.1	25.9
Tout à fait d'accord avec l'Affirmation 2	16.8	14.0	14.4	15.1	14.7
En désaccord avec Affirmation 1 et 2	5.9	4.5	6.6	3.1	4.8
Ne sait pas	0.0	1.6	0.1	2.3	1.2

Q46A. Selon votre expérience, à quel point est-il facile ou difficile de faire ce qui suit: se renseigner sur les impôts et taxes que vous êtes tenu(e) de payer au gouvernement?

	Urbain	Rural	Hommes	Femmes	Total
Très facile	7.9	7.0	7.8	6.6	7.2
Facile	38.2	26.7	32.3	27.1	29.7
Difficile	40.2	45.6	45.0	43.4	44.2
Très difficile	7.6	16.3	12.6	15.5	14.1
Ne sait pas	6.1	4.4	2.4	7.4	4.9

Q46B. Selon votre expérience, à quel point est-il facile ou difficile de faire ce qui suit: se renseigner sur la manière dont le gouvernement utilise les recettes provenant des impôts des contribuables?

	Urbain	Rural	Hommes	Femmes	Total
Très facile	13.6	3.5	6.5	5.7	6.1
Facile	14.3	11.3	12.9	11.3	12.1
Difficile	38.7	45.1	44.4	42.4	43.4
Très difficile	28.3	35.7	33.8	33.7	33.8
A refusé	0.4		0.2		0.1
Ne sait pas	4.8	4.4	2.1	6.9	4.5

Q46C. Pensez-vous que le montant d'impôts que les gens ordinaires dans ce pays sont tenus de payer au gouvernement est trop peu, trop élevé, ou est presque le juste montant?

	Urbain	Rural	Hommes	Femmes	Total
Beaucoup trop peu	3.8	2.4	3.6	2.0	2.8
Un peu trop peu	7.4	6.3	6.7	6.4	6.6
Presque le juste montant	36.3	41.3	36.0	44.1	40.0
Un peu trop élevé	31.9	31.7	34.8	28.6	31.7
Beaucoup trop élevé	18.1	13.3	16.1	13.1	14.6
Ne sait pas	2.5	5.0	2.8	5.9	4.3

Q46D. Pensez-vous que le montant d'impôts que les riches dans ce pays sont tenus de payer au gouvernement est trop peu, trop élevé, ou est presque le juste montant?

	Urbain	Rural	Hommes	Femmes	Total
Beaucoup trop peu	14.3	8.4	11.7	8.2	10.0
Un peu trop peu	26.3	20.7	21.3	22.9	22.1
Presque le juste montant	41.5	47.0	44.9	46.3	45.6
Un peu trop élevé	8.6	13.0	13.2	10.5	11.8
Beaucoup trop élevé	3.1	3.2	4.0	2.3	3.2
Ne sait pas	6.2	7.7	4.9	9.8	7.3

Q47A. Êtes-vous d'accord ou en désaccord avec chacune des affirmations suivantes: Le gouvernement devrait s'assurer que les petits commerçants et les autres personnes opérant dans le secteur informel paient des taxes sur leurs affaires?

	Urbain	Rural	Hommes	Femmes	Total
Tout à fait en désaccord	9.3	6.5	9.5	5.0	7.3
En désaccord	14.6	20.8	15.6	22.8	19.2
Ni d'accord ni en désaccord	1.8	2.4	2.0	2.5	2.3
D'accord	48.9	52.5	52.3	50.8	51.6
Tout à fait d'accord	24.6	16.9	20.2	17.5	18.9
Ne sait pas	0.8	0.8	0.3	1.3	0.8

Q47B. Etes-vous d'accord ou en désaccord avec chacune des affirmations suivantes: Il est équitable d'imposer les riches à un taux plus élevé que les gens ordinaires de sorte à aider le gouvernement à financer des programmes en faveur des pauvres?

	Urbain	Rural	Hommes	Femmes	Total
Tout à fait en désaccord	8.2	4.8	6.7	4.8	5.7
En désaccord	15.3	12.3	13.1	13.0	13.1
Ni d'accord ni en désaccord	5.1	6.9	6.5	6.4	6.4
D'accord	34.1	42.0	38.8	41.1	40.0
Tout à fait d'accord	37.4	32.6	34.4	33.3	33.9
Ne sait pas	0.0	1.3	0.5	1.4	0.9

Q47C. Etes-vous d'accord ou en désaccord avec chacune des affirmations suivantes: Habituellement, le gouvernement utilise les recettes fiscales qu'il collecte pour le bien-être des citoyens?

	Urbain	Rural	Hommes	Femmes	Total
Tout à fait en désaccord	4.8	8.8	8.8	6.8	7.8
En désaccord	13.6	11.9	13.0	11.7	12.4
Ni d'accord ni en désaccord	6.1	6.6	6.8	6.1	6.4
D'accord	47.2	51.9	48.7	52.7	50.7
Tout à fait d'accord	26.3	18.7	21.2	20.1	20.7
A refusé de répondre	0.3		0.2		0.1
Ne sait pas	1.6	2.1	1.4	2.6	2.0

Q47D. A votre avis, à quel point, dans ce pays, les gens évitent-ils de payer les impôts et taxes qu'ils doivent au gouvernement?

	Urbain	Rural	Hommes	Femmes	Total
Jamais	2.4	9.0	6.9	7.7	7.3
Rarement	29.3	36.2	32.4	36.5	34.4
Souvent	51.8	37.9	44.5	38.4	41.5
Toujours	11.3	11.3	12.6	10.0	11.3
Ne sait pas	5.2	5.6	3.6	7.4	5.5

Identité et société

Q82B. Supposons que vous ayez à choisir entre être Burkinabè et être * (*= Groupe ethnique du Répondant). Laquelle des affirmations suivantes exprime le mieux vos sentiments?

	Urbain	Rural	Hommes	Femmes	Total
Je me sens uniquement *	3.0	4.4	3.5	4.5	4.0
Je me sens plus * que Burkinabè	3.4	6.8	5.8	6.0	5.9
Je me sens autant Burkinabè que *	47.5	40.0	41.2	42.8	42.0
Je me sens plus Burkinabè que *	11.4	14.7	11.8	15.9	13.9
Je me sens uniquement Burkinabè	34.6	32.8	37.1	29.4	33.2
Non applicable		0.9	0.4	0.9	0.6
A refusé		0.1	0.2		0.1
Ne sait pas		0.3		0.5	0.3

Q82C. Vous sentez-vous à l'aise en parlant votre langue maternelle en public?

	Urbain	Rural	Hommes	Femmes	Total
Non	14.1	31.1	26.9	26.6	26.7
Oui	85.5	68.8	73.0	73.2	73.1
Non applicable	0.4			0.2	0.1
Ne sait pas		0.1	0.1		0.1

Q82D. Vous sentez-vous à l'aise en portant votre tenue traditionnelle ou culturelle en public?

	Urbain	Rural	Hommes	Femmes	Total
Non	13.8	30.5	25.7	26.7	26.2
Oui	86.2	69.4	74.3	73.2	73.8
Ne sait pas		0.1		0.1	0.1

Q82A. A quelle fréquence, le cas échéant, les * (*= Groupe ethnique du Répondant) sont-ils injustement traités par le gouvernement?

	Urbain	Rural	Hommes	Femmes	Total
Jamais	89.0	86.0	84.2	89.4	86.8
Quelques fois	5.5	7.4	8.0	5.7	6.9
Souvent	2.2	3.2	3.7	2.2	2.9
Toujours	1.7	2.5	3.0	1.6	2.3
Non applicable		0.9	0.4	0.9	0.6
Ne sait pas	1.6		0.6	0.2	0.4

Q98B. A quelle fréquence, éventuellement, les * (*= Groupe religieux du Répondant) sont-ils injustement traités par le gouvernement?

	Urbain	Rural	Hommes	Femmes	Total
Jamais	92.3	88.9	88.7	90.9	89.8
Quelques fois	3.9	8.7	8.7	6.3	7.5
Souvent	1.5	0.9	1.2	0.9	1.1
Toujours	0.4	0.3	0.5	0.2	0.4
Non applicable	0.5	1.0	0.5	1.3	0.9
A refusé	0.3		0.2		0.1
Ne sait pas	1.1	0.1	0.3	0.4	0.4

Q84A. Au cours de l'année dernière, à quelle fréquence, le cas échéant, avez-vous personnellement été injustement traités par d'autres Burkinabè sur la base de: Vos conditions économiques, c'est-à-dire, votre degré de richesse ou de pauvreté?

	Urbain	Rural	Hommes	Femmes	Total
Jamais	83.4	81.1	80.4	83.0	81.7
Une ou deux fois	2.4	4.6	3.8	4.2	4.0
Quelques fois	9.3	11.2	12.0	9.4	10.7
Plusieurs fois	4.5	3.1	3.6	3.3	3.5
A refusé	0.3		0.2		0.1

Q84B. Au cours de l'année dernière, à quelle fréquence, le cas échéant, avez-vous personnellement été injustement traités par d'autres Burkinabè sur la base de: Votre religion?

	Urbain	Rural	Hommes	Femmes	Total
Jamais	92.2	88.8	88.4	90.9	89.7
Une ou deux fois	2.2	2.3	3.4	1.2	2.3
Quelques fois	3.9	7.1	6.2	6.4	6.3
Plusieurs fois	1.6	1.7	2.1	1.3	1.7
Ne sait pas		0.2		0.2	0.1

Q84C. Au cours de l'année dernière, à quelle fréquence, le cas échéant, avez-vous personnellement été injustement traités par d'autres Burkinabè sur la base de: Votre ethnie?

	Urbain	Rural	Hommes	Femmes	Total
Jamais	93.4	88.8	88.7	91.2	89.9
Une ou deux fois	1.3	3.0	2.8	2.4	2.6
Quelques fois	2.8	5.5	5.4	4.2	4.8
Plusieurs fois	2.6	2.7	3.2	2.2	2.7
Ne sait pas		0.0		0.1	0.0

Q68. Laquelle des affirmations suivantes est la plus proche de votre opinion?

Affirmation 1: Les communautés sont plus fortes lorsqu'elles sont composées de gens de différents groupes ethniques, différentes races, ou différentes religions.

Affirmation 2: Les communautés sont plus fortes lorsqu'elles sont composées de gens appartenant au même groupe ethnique ou à la même race ou religion.

	Urbain	Rural	Hommes	Femmes	Total
Tout à fait d'accord avec l'Affirmation 1	54.6	43.4	49.0	43.6	46.3
D'accord avec l'Affirmation 1	24.7	28.4	25.8	29.0	27.4
D'accord avec l'Affirmation 2	7.8	15.4	13.2	13.6	13.4
Tout à fait d'accord avec l'Affirmation 2	11.9	11.6	11.1	12.2	11.7
En désaccord avec Affirmation 1 et 2	0.5	0.7	0.7	0.6	0.7
A refusé de répondre		0.1		0.2	0.1
Ne sait pas	0.5	0.4	0.2	0.7	0.4

Q85. Les Burkinabè sont très divers. Ils sont de différentes religions, de différents groupes ethniques, de différents partis politiques, et de différents milieux socioéconomiques. Dans l'ensemble, diriez-vous qu'il y a plus qui unit tous les Burkinabè en un seul peuple ou qu'il y a plus qui les divise?

	Urbain	Rural	Hommes	Femmes	Total
Beaucoup plus qui nous divise	10.7	7.2	8.4	7.9	8.1
Quelque peu plus qui nous divise	17.6	16.7	17.0	16.9	17.0
Quelque peu plus qui nous unit	23.4	18.0	19.1	19.7	19.4
Beaucoup plus qui nous unit	47.7	57.1	55.3	54.0	54.7
A refusé		0.1		0.2	0.1
Ne sait pas	0.5	0.8	0.2	1.3	0.7

Q86A. Pour chacun des groupes de personnes suivants, veuillez indiquer si vous aimeriez ou n'aimeriez pas les avoir pour voisins, ou si cela est sans importance: Les personnes de religion différente?

	Urbain	Rural	Hommes	Femmes	Total
N'aimeriez pas tout à fait		0.9	0.7	0.7	0.7
N'aimeriez pas quelque peu	1.4	3.3	2.1	3.6	2.8
Sans importance	20.9	26.3	25.8	24.0	24.9
Aime quelque peu	8.8	11.5	10.6	10.9	10.8
Aime tout à fait	68.9	57.9	60.8	60.8	60.8

Q86B. Pour chacun des groupes de personnes suivants, veuillez indiquer si vous aimeriez ou n'aimeriez pas les avoir pour voisins, ou si cela est sans importance: Les personnes d'autres groupes ethniques?

	Urbain	Rural	Hommes	Femmes	Total
N'aimeriez pas tout à fait	0.4	0.6	0.9	0.2	0.5
N'aimeriez pas quelque peu	1.3	3.7	2.4	3.7	3.1
Sans importance	19.9	25.1	23.8	23.6	23.7
Aime quelque peu	8.7	9.7	8.2	10.7	9.4
Aime tout à fait	69.5	61.0	64.6	61.7	63.2
Ne sait pas	0.2		0.1		0.0

Q86C. Pour chacun des groupes de personnes suivants, veuillez indiquer si vous aimeriez ou n'aimeriez pas les avoir pour voisins, ou si cela est sans importance: Les homosexuels?

	Urbain	Rural	Hommes	Femmes	Total
N'aimeriez pas tout à fait	89.4	83.9	86.9	83.8	85.3
N'aimeriez pas quelque peu	2.0	6.8	4.7	6.3	5.5
Sans importance	3.2	1.5	1.5	2.4	2.0
Aime quelque peu	1.0	1.6	2.1	0.8	1.4
Aime tout à fait	4.4	5.3	4.8	5.3	5.1
A refusé		0.5		0.8	0.4
Ne sait pas	0.0	0.4	0.0	0.7	0.3

Q86D. Pour chacun des groupes de personnes suivants, veuillez indiquer si vous aimeriez ou n'aimeriez pas les avoir pour voisins, ou si cela est sans importance: Les immigrés ou les travailleurs étrangers?

	Urbain	Rural	Hommes	Femmes	Total
N'aimeriez pas tout à fait	2.9	1.0	2.3	0.7	1.5
N'aimeriez pas quelque peu	3.8	4.1	3.1	5.0	4.0
Sans importance	22.0	24.2	25.3	21.9	23.6
Aime quelque peu	23.4	20.4	19.6	22.8	21.2
Aime tout à fait	48.0	48.9	49.0	48.4	48.7
A refusé		0.2		0.3	0.2
Ne sait pas		1.1	0.8	0.9	0.8

Q86E. Pour chacun des groupes de personnes suivants, veuillez indiquer si vous aimeriez ou n'aimeriez pas les avoir pour voisins, ou si cela est sans importance: Des supporteurs d'un autre parti politique?

	Urbain	Rural	Hommes	Femmes	Total
N'aimeriez pas tout à fait	0.4	2.2	2.1	1.4	1.8
N'aimeriez pas quelque peu	2.3	5.0	4.3	4.3	4.3
Sans importance	23.7	28.6	27.8	26.9	27.3
Aime quelque peu	21.6	20.4	19.5	21.9	20.7
Aime tout à fait	51.9	42.5	45.6	44.2	44.9
Ne sait pas		1.4	0.8	1.3	1.0

Q83. De manière générale, diriez-vous qu'on peut faire confiance à la plupart des gens ou que vous devez être très méfiant dans vos relations avec les gens?

	Urbain	Rural	Hommes	Femmes	Total
Il faudrait être très méfiant	85.2	87.8	87.3	86.9	87.1
On peut faire confiance à la plupart des gens	14.0	12.2	12.5	12.9	12.7
Ne sait pas	0.8		0.2	0.3	0.2

Criminalité et sécurité

Q8A. Au cours des 12 derniers mois, combien de fois, le cas échéant, est-ce que vous ou un membre de votre famille: ne vous êtes pas sentis en sécurité dans votre quartier?

	Urbain	Rural	Hommes	Femmes	Total
Jamais	48.4	34.3	36.9	39.0	37.9
Juste une ou deux fois	10.5	10.9	11.7	9.9	10.8
Quelques fois	21.4	23.6	22.7	23.3	23.0
Plusieurs fois	15.8	22.2	20.4	20.6	20.5
Toujours	3.9	9.0	8.1	7.2	7.7
A refusé		0.1	0.2		0.1

Q8B. Au cours des 12 derniers mois, combien de fois, le cas échéant, est-ce que vous ou un membre de votre famille: avez vous craint de subir un crime dans votre propre maison?

	Urbain	Rural	Hommes	Femmes	Total
Jamais	60.3	40.5	44.5	46.8	45.7
Juste une ou deux fois	11.0	12.0	14.3	9.1	11.7
Quelques fois	12.4	20.3	16.2	20.4	18.3
Plusieurs fois	10.3	18.9	16.4	16.9	16.6
Toujours	6.1	8.3	8.6	6.8	7.7

Q54A. Dans toute société, les gens sont parfois en désaccord les uns avec les autres. Ces désaccords évoluent parfois vers la violence physique. Veuillez me dire si, au cours des deux dernières années, il vous est arrivé de craindre personnellement l'une quelconque des formes de violence suivantes? [Si « Oui »] Avez-vous effectivement personnellement subi ce type de violence au cours des deux dernières années: violence entre les habitants de votre quartier ou village?

	Urbain	Rural	Hommes	Femmes	Total
Non, Jamais	86.9	75.9	78.8	78.8	78.8
Oui, Craint, mais pas ressenti	9.4	20.4	17.5	17.6	17.5
Oui, Craint, et ressenti	3.7	3.2	3.8	2.8	3.3
Ne sait pas		0.5		0.8	0.4

Q54B. Dans toute société, les gens sont parfois en désaccord les uns avec les autres. Ces désaccords évoluent parfois vers la violence physique. Veuillez me dire si, au cours des deux dernières années, il vous est arrivé de craindre personnellement l'une quelconque des formes de violence suivantes? [Si « Oui »] Avez-vous effectivement personnellement subi ce type de violence au cours des deux dernières années: violence lors d'un meeting politique ou marche de protestation publique?

	Urbain	Rural	Hommes	Femmes	Total
Non, Jamais	82.3	75.7	75.8	79.0	77.4
Oui, Craint, mais pas ressenti	12.4	20.8	19.6	17.6	18.6
Oui, Craint, et ressenti	4.3	2.8	4.3	2.1	3.2
Ne sait pas	0.9	0.8	0.3	1.3	0.8

Q54C. Dans toute société, les gens sont parfois en désaccord les uns avec les autres. Ces désaccords évoluent parfois vers la violence physique. Veuillez me dire si, au cours des deux dernières années, il vous est arrivé de craindre personnellement l'une quelconque des formes de violence suivantes? [Si « Oui »] Avez-vous effectivement personnellement subi ce type de violence au cours des deux dernières années: Attaque armée par des extrémistes politiques ou religieux?

	Urbain	Rural	Hommes	Femmes	Total
Non, Jamais	73.6	59.0	62.5	63.1	62.8
Oui, Craint, mais pas ressenti	24.1	36.9	34.3	32.8	33.5
Oui, Craint, et ressenti	2.0	3.5	3.3	3.0	3.1
Ne sait pas	0.3	0.6	0.0	1.1	0.5

Changements climatiques

Q72A. Avez-vous entendu parler des changements climatiques, ou n'en avez-vous pas encore eu la chance d'en entendre parler?

	Urbain	Rural	Hommes	Femmes	Total
Non	27.0	44.9	33.7	46.9	40.3
Oui	73.0	54.9	66.2	53.0	59.6
Ne sait pas		0.1	0.1	0.1	0.1

Q72B. Pensez-vous que les changements climatiques affectent la vie au Burkina Faso au point de la rendre meilleure ou pire, ou n'en avez-vous pas suffisamment entendu parler pour vous prononcer?

	Urbain	Rural	Hommes	Femmes	Total
Beaucoup meilleure	2.5	4.9	4.3	4.3	4.3
Quelque peu meilleure	8.3	7.5	8.3	7.1	7.7
Ni l'une, ni l'autre / Aucun changement / A peu près pareille	5.5	1.3	2.7	2.0	2.4
Quelque peu pire	34.2	20.4	25.9	22.2	24.0
Beaucoup pire	21.4	20.7	24.3	17.5	20.9
Non applicable	27.0	45.1	33.8	47.0	40.4
A refusé	0.2		0.1		0.1
Ne sait pas / N'en a pas suffisamment entendu parler	0.9	0.2	0.7		0.3

Médias et accès aux informations

Voir aussi Q92 dans la section “Répondants et leurs ménages” et Q16A dans la section “Elections.”

Maintenant, parlons des médias et de la façon dont vous obtenez les informations sur la politique et autres sujets.

Q55A. Combien de fois recevez-vous des informations provenant des sources suivantes: Radio?

	Urbain	Rural	Hommes	Femmes	Total
Jamais	8.8	13.4	7.8	16.7	12.2
Moins d'une fois par mois	4.1	2.8	2.3	4.0	3.2
Quelques fois par mois	11.3	11.8	9.3	14.2	11.7
Quelque fois par semaine	26.6	28.4	26.3	29.5	27.9
Tous les jours	49.2	43.5	54.3	35.6	45.0

Q55B. Combien de fois recevez-vous des informations provenant des sources suivantes: Télévision?

	Urbain	Rural	Hommes	Femmes	Total
Jamais	15.5	58.0	40.4	53.5	46.9
Moins d'une fois par mois	3.8	8.1	6.6	7.4	7.0
Quelques fois par mois	10.2	10.2	12.5	7.9	10.2
Quelque fois par semaine	16.8	12.2	17.0	9.7	13.4
Tous les jours	53.6	11.2	23.1	21.3	22.2
Ne sait pas		0.4	0.4	0.2	0.3

Q55C. Combien de fois recevez-vous des informations provenant des sources suivantes: Presse écrite?

	Urbain	Rural	Hommes	Femmes	Total
Jamais	68.7	92.0	82.3	89.6	85.9
Moins d'une fois par mois	8.2	2.1	4.1	3.3	3.7
Quelques fois par mois	13.3	2.9	7.7	3.4	5.6
Quelque fois par semaine	4.5	2.7	4.0	2.4	3.2
Tous les jours	5.4	0.2	1.9	1.2	1.5
Ne sait pas		0.1		0.2	0.1

Q55D. Combien de fois recevez-vous des informations provenant des sources suivantes: L'Internet?

	Urbain	Rural	Hommes	Femmes	Total
Jamais	50.3	86.1	70.3	83.3	76.8
Moins d'une fois par mois	2.7	3.5	4.4	2.1	3.3
Quelques fois par mois	8.8	2.7	5.3	3.2	4.2
Quelque fois par semaine	14.9	5.2	10.3	5.1	7.7
Tous les jours	23.0	2.3	9.6	5.7	7.7
Ne sait pas	0.3	0.3		0.5	0.3

Q55E. Combien de fois recevez-vous des informations provenant des sources suivantes: Les réseaux sociaux tels que Facebook, Twitter, WhatsApp, ou autres?

	Urbain	Rural	Hommes	Femmes	Total
Jamais	46.7	85.9	69.3	82.1	75.7
Moins d'une fois par mois	3.6	3.2	4.2	2.4	3.3
Quelques fois par mois	8.9	2.2	5.6	2.2	3.9
Quelque fois par semaine	16.1	6.1	10.7	6.8	8.7
Tous les jours	24.7	2.3	10.2	6.0	8.1
Ne sait pas		0.3		0.4	0.2

Q19B. Laquelle des affirmations suivantes est la plus proche de votre opinion?

Affirmation 1: Les médias devraient être libres de publier n'importe quelles opinions ou idées sans le contrôle du gouvernement.

Affirmation 2: Le gouvernement devrait pouvoir interdire aux médias de publier des choses qu'il désapprouve.

	Urbain	Rural	Hommes	Femmes	Total
Tout à fait d'accord avec l'Affirmation 1	32.9	29.1	30.2	30.0	30.1
D'accord avec l'Affirmation 1	29.2	42.7	40.0	38.3	39.2
D'accord avec l'Affirmation 2	18.5	15.4	14.3	18.0	16.2
Tout à fait d'accord avec l'Affirmation 2	11.0	11.3	11.8	10.6	11.2
En désaccord avec Affirmation 1 et 2	7.3	1.0	3.4	1.8	2.6
A refusé de répondre	0.3			0.1	0.1
Ne sait pas	0.8	0.7	0.3	1.1	0.7

Q33. Laquelle des affirmations suivantes est la plus proche de votre opinion?

Affirmation 1: Les médias devraient constamment enquêter et publier sur la corruption et les erreurs du gouvernement.

Affirmation 2: Trop de publications sur les événements négatifs comme la corruption et les erreurs du gouvernement sont nuisibles au pays.

	Urbain	Rural	Hommes	Femmes	Total
Tout à fait d'accord avec l'Affirmation 1	42.0	35.4	40.8	33.5	37.2
D'accord avec l'Affirmation 1	30.4	34.6	32.1	34.9	33.5
D'accord avec l'Affirmation 2	10.6	14.3	12.1	14.6	13.4
Tout à fait d'accord avec l'Affirmation 2	13.8	13.1	11.3	15.3	13.3
En désaccord avec Affirmation 1 et 2	3.2	1.8	3.4	0.9	2.1
Ne sait pas	0.0	0.8	0.3	0.8	0.6

Q56. A votre avis, à quel point les médias sont-ils libres dans ce pays de diffuser et de commenter l'actualité sans censure ni ingérence du gouvernement?

	Urbain	Rural	Hommes	Femmes	Total
Pas du tout libres	2.7	2.7	2.5	2.9	2.7
Pas très libres	18.2	14.9	16.2	15.4	15.8
Assez libres	48.0	52.1	51.2	50.8	51.0
Entièrement libres	28.8	27.0	28.3	26.7	27.5
Ne sait pas	2.2	3.3	1.8	4.2	3.0

Q57A. Dites-moi, s'il vous plaît, à quelle fréquence, dans ce pays, pensez-vous que les membres de chacun des groupes suivants diffusent des informations qu'ils savent fausses: Les membres du gouvernement?

	Urbain	Rural	Hommes	Femmes	Total
Jamais	24.7	25.2	22.6	27.6	25.1
Rarement	28.0	30.6	32.6	27.2	29.9
Quelques fois	26.2	26.5	26.6	26.2	26.4
Souvent	17.1	14.4	16.0	14.2	15.1
A refusé	2.6	0.3	0.8	1.0	0.9
Ne sait pas/ N'en a pas entendu parler	1.4	3.0	1.5	3.8	2.6

Q57B. Dites-moi, s'il vous plaît, à quelle fréquence, dans ce pays, pensez-vous que les membres de chacun des groupes suivants diffusent des informations qu'ils savent fausses: Les politiciens et les partis politiques?

	Urbain	Rural	Hommes	Femmes	Total
Jamais	11.8	9.6	8.0	12.4	10.2
Rarement	20.4	25.5	23.2	25.1	24.2
Quelques fois	30.5	35.0	34.2	33.5	33.8
Souvent	34.8	27.1	33.4	24.8	29.1
A refusé	1.9	0.3	0.5	1.0	0.7
Ne sait pas/ N'en a pas entendu parler	0.5	2.5	0.8	3.2	2.0

Q57C. Dites-moi, s'il vous plaît, à quelle fréquence, dans ce pays, pensez-vous que les membres de chacun des groupes suivants diffusent des informations qu'ils savent fausses: Les médias et les journalistes?

	Urbain	Rural	Hommes	Femmes	Total
Jamais	20.9	18.7	16.6	22.0	19.3
Rarement	29.5	33.6	33.4	31.7	32.5
Quelques fois	32.5	32.7	34.6	30.7	32.6
Souvent	14.1	11.0	13.6	10.1	11.8
A refusé	2.1	0.4	0.5	1.2	0.9
Ne sait pas/ N'en a pas entendu parler	0.9	3.6	1.4	4.4	2.9

Q57D. Dites-moi, s'il vous plaît, à quelle fréquence, dans ce pays, pensez-vous que les membres de chacun des groupes suivants diffusent des informations qu'ils savent fausses: Les usagers des réseaux sociaux?

	Urbain	Rural	Hommes	Femmes	Total
Jamais	8.1	9.5	8.4	9.9	9.1
Rarement	16.5	26.4	23.1	24.5	23.8
Quelques fois	31.8	33.1	34.9	30.6	32.7
Souvent	37.7	17.1	25.1	19.8	22.5
A refusé	3.0	0.3	0.7	1.3	1.0
Ne sait pas/ N'en a pas entendu parler	2.8	13.6	7.8	13.8	10.8

Q57E. Dites-moi, s'il vous plaît, à quelle fréquence, dans ce pays, pensez-vous que les membres de chacun des groupes suivants diffusent des informations qu'ils savent fausses: Les activistes et les groupes d'intérêt?

	Urbain	Rural	Hommes	Femmes	Total
Jamais	9.2	9.3	8.0	10.5	9.3
Rarement	19.4	27.4	26.9	23.9	25.4
Quelques fois	35.4	34.6	35.3	34.3	34.8
Souvent	30.7	16.4	21.7	18.5	20.1
A refusé	2.7	0.3	0.7	1.1	0.9
Ne sait pas/ N'en a pas entendu parler	2.6	11.9	7.4	11.6	9.5

Parlons de si le gouvernement devrait pouvoir limiter le partage des nouvelles, informations, ou opinions à la radio et à la télévision, dans les journaux ou sur Internet ou les réseaux sociaux.

Q58A. Dites-moi s'il vous plaît si vous êtes d'accord ou en désaccord que le gouvernement devrait pouvoir limiter ou interdire le partage: Des nouvelles ou informations fausses?

	Urbain	Rural	Hommes	Femmes	Total
Tout à fait en désaccord	5.0	3.1	4.8	2.4	3.6
En désaccord	9.6	11.3	10.8	10.9	10.9
Ni d'accord ni en désaccord	2.0	1.1	1.4	1.2	1.3
D'accord	38.4	43.7	39.2	45.5	42.3
Tout à fait d'accord	43.8	40.2	43.3	39.0	41.1
A refusé de répondre		0.1	0.1		0.1
Ne sait pas	1.1	0.5	0.3	1.1	0.7

Q58B. Dites-moi s'il vous plaît si vous êtes d'accord ou en désaccord que le gouvernement devrait pouvoir limiter ou interdire le partage: Des nouvelles, informations, ou opinions que le gouvernement désapprouve?

	Urbain	Rural	Hommes	Femmes	Total
Tout à fait en désaccord	17.2	11.8	15.1	11.3	13.2
En désaccord	31.8	29.0	30.4	29.0	29.7
Ni d'accord ni en désaccord	7.0	7.8	7.0	8.3	7.6
D'accord	28.7	31.5	29.4	32.2	30.8
Tout à fait d'accord	13.7	19.3	17.6	18.0	17.8
A refusé de répondre		0.1	0.1		0.1
Ne sait pas	1.5	0.5	0.3	1.2	0.8

Q58C. Dites-moi s'il vous plaît si vous êtes d'accord ou en désaccord que le gouvernement devrait pouvoir limiter ou interdire le partage: Des nouvelles, informations, ou opinions qui critiquent ou insultent le président de la République?

	Urbain	Rural	Hommes	Femmes	Total
Tout à fait en désaccord	6.5	5.7	6.0	5.8	5.9
En désaccord	16.5	22.2	20.3	21.1	20.7
Ni d'accord ni en désaccord	4.3	3.9	3.8	4.2	4.0
D'accord	37.6	35.8	35.0	37.6	36.3
Tout à fait d'accord	34.6	31.2	34.5	29.7	32.1
A refusé de répondre		0.1	0.1		0.1
Ne sait pas	0.5	1.1	0.2	1.6	0.9

Q58D. Dites-moi s'il vous plaît si vous êtes d'accord ou en désaccord que le gouvernement devrait pouvoir limiter ou interdire le partage: De tout discours de haine, c'est-à-dire des nouvelles, informations, ou opinions destinées à attaquer ou à diffamer certains groupes sociaux?

	Urbain	Rural	Hommes	Femmes	Total
Tout à fait en désaccord	4.4	3.8	4.3	3.7	4.0
En désaccord	8.9	14.6	11.9	14.3	13.1
Ni d'accord ni en désaccord	3.9	3.3	3.9	3.1	3.5
D'accord	34.0	35.9	34.4	36.4	35.4
Tout à fait d'accord	48.3	41.2	45.2	40.9	43.1
A refusé de répondre		0.1	0.1		0.1
Ne sait pas	0.5	1.0	0.2	1.6	0.9

Q59A. Avez-vous entendu parler des réseaux sociaux, tels que Facebook, Twitter, et WhatsApp?

	Urbain	Rural	Hommes	Femmes	Total
Non	26.7	69.1	48.4	67.7	58.1
Oui	73.3	30.7	51.6	32.0	41.8
Ne sait pas		0.2		0.3	0.1

Q59B. Que vous utilisiez personnellement ou non les réseaux sociaux, dites-moi s'il vous plaît si vous êtes d'accord ou en désaccord pour dire que les réseaux sociaux: informent beaucoup les gens sur l'actualité?

	Urbain	Rural	Hommes	Femmes	Total
Tout à fait en désaccord	2.4	0.7	2.0	0.2	1.1
En désaccord	3.0	3.0	3.7	2.4	3.0
Ni d'accord ni en désaccord	0.5	0.3	0.7	0.0	0.4
D'accord	37.7	16.0	26.7	16.6	21.6
Tout à fait d'accord	29.7	10.3	17.9	12.8	15.4
Non applicable	26.7	69.3	48.4	68.0	58.2
A refusé de répondre		0.1	0.1		0.0
Ne sait pas	0.0	0.4	0.5	0.0	0.3

Q59C. Que vous utilisiez personnellement ou non les réseaux sociaux, dites-moi s'il vous plaît si vous êtes d'accord ou en désaccord pour dire que les réseaux sociaux: rendent les gens plus réceptifs aux fausses nouvelles?

	Urbain	Rural	Hommes	Femmes	Total
Tout à fait en désaccord	2.3	1.2	1.8	1.1	1.4
En désaccord	6.8	4.3	5.8	4.1	5.0
Ni d'accord ni en désaccord	3.3	1.7	2.3	1.9	2.1
D'accord	31.8	15.9	25.4	14.7	20.1
Tout à fait d'accord	29.1	7.3	15.9	10.0	13.0
Non applicable	26.7	69.3	48.4	68.0	58.2
Ne sait pas	0.0	0.3	0.4	0.1	0.2

Q59D. Que vous utilisiez personnellement ou non les réseaux sociaux, dites-moi s'il vous plaît si vous êtes d'accord ou en désaccord pour dire que les réseaux sociaux: Aident les gens à avoir plus d'impact sur les processus politiques?

	Urbain	Rural	Hommes	Femmes	Total
Tout à fait en désaccord	2.6	1.5	3.0	0.6	1.8
En désaccord	6.6	6.0	8.0	4.4	6.2
Ni d'accord ni en désaccord	2.9	0.7	1.4	1.1	1.2
D'accord	41.3	15.6	27.6	16.9	22.2
Tout à fait d'accord	19.6	5.9	10.5	8.4	9.4
Non applicable	26.7	69.3	48.4	68.0	58.2
Ne sait pas	0.2	1.2	1.2	0.7	0.9

Q59E. Que vous utilisiez personnellement ou non les réseaux sociaux, dites-moi s'il vous plaît si vous êtes d'accord ou en désaccord pour dire que les réseaux sociaux: Rendent les gens plus intolérants envers ceux qui ont des opinions politiques différentes?

	Urbain	Rural	Hommes	Femmes	Total
Tout à fait en désaccord	6.5	3.0	4.2	3.5	3.9
En désaccord	11.4	7.0	10.4	5.9	8.2
Ni d'accord ni en désaccord	2.8	1.4	1.8	1.7	1.7
D'accord	32.9	13.0	23.1	13.3	18.2
Tout à fait d'accord	18.9	5.0	10.9	6.3	8.6
Non applicable	26.7	69.3	48.4	68.0	58.2
Ne sait pas	0.9	1.3	1.2	1.3	1.2

Q59F. Dans l'ensemble, pensez-vous que les effets des réseaux sociaux sur la société sont plutôt positifs, plutôt négatifs, ou n'en avez-vous pas suffisamment entendu parler pour vous prononcer?

	Urbain	Rural	Hommes	Femmes	Total
Très négatifs	5.3	3.9	4.8	3.8	4.3
Quelque peu négatifs	14.6	6.3	10.8	6.1	8.4
Ni positifs ni négatifs	8.3	3.1	6.6	2.4	4.5
Quelque peu positifs	31.5	12.8	20.8	14.4	17.6
Très positifs	13.6	4.5	8.5	5.3	6.9
Non applicable	26.7	69.3	48.4	68.0	58.2
Ne sait pas/N'en a pas suffisamment entendu parler		0.1	0.2		0.1

Q60. Laquelle des affirmations suivantes est la plus proche de votre opinion?

Affirmation 1: L'accès libre aux réseaux sociaux et à l'Internet rend les gens mieux informés et plus engagés comme citoyens, et devraient donc être protégés.

Affirmation 2: Les informations sur l'Internet et les réseaux sociaux divisent les Burkinabè et devraient donc voir leur accès régulé.

	Urbain	Rural	Hommes	Femmes	Total
Tout à fait d'accord avec l'Affirmation 1	21.4	15.2	16.8	16.7	16.8
D'accord avec l'Affirmation 1	25.0	22.8	23.8	23.0	23.4
D'accord avec l'Affirmation 2	23.2	19.4	22.3	18.5	20.4
Tout à fait d'accord avec l'Affirmation 2	19.7	16.9	20.8	14.4	17.6
En désaccord avec Affirmation 1 et 2	4.7	4.1	3.9	4.6	4.2
A refusé de répondre		0.6		0.8	0.4
Ne sait pas	6.0	21.1	12.4	22.0	17.2

Q39B. Pour chacune des affirmations suivantes, veuillez me dire si vous êtes d'accord ou non: Les informations détenues par les autorités publiques sont à l'usage exclusif des agents du gouvernement. Elles ne devraient pas se retrouver dans le domaine public.

	Urbain	Rural	Hommes	Femmes	Total
Tout à fait en désaccord	19.8	15.3	17.1	15.8	16.4
En désaccord	30.1	32.2	33.4	29.9	31.7
Ni d'accord ni en désaccord	6.0	5.7	5.8	5.8	5.8
D'accord	32.1	35.8	34.0	35.7	34.8
Tout à fait d'accord	10.7	9.8	9.3	10.8	10.0
Ne sait pas	1.2	1.3	0.4	2.1	1.3



Jeunesse

Voir aussi Q50N dans la section “Services publics et performance gouvernementale.”

NB: En plus des questions et réponses spécifiques à la jeunesse dans cette section, les réponses à toutes les questions de l'enquête peuvent être désagrégées par groupe d'âge. Veuillez visiter notre outil d'analyse de données en ligne à l'adresse <http://afrobarometer.org/fr/analyse-de-donn%C3%A9es-en-ligne/l%27analyse-en-ligne>.

Q23. Laquelle des affirmations suivantes est la plus proche de votre opinion?

Affirmation 1: Pour que notre pays aille mieux, nous devrions davantage écouter la sagesse de nos aînés.
Affirmation 2: Pour que notre pays aille mieux, nous devrions davantage écouter les idées nouvelles des jeunes gens.

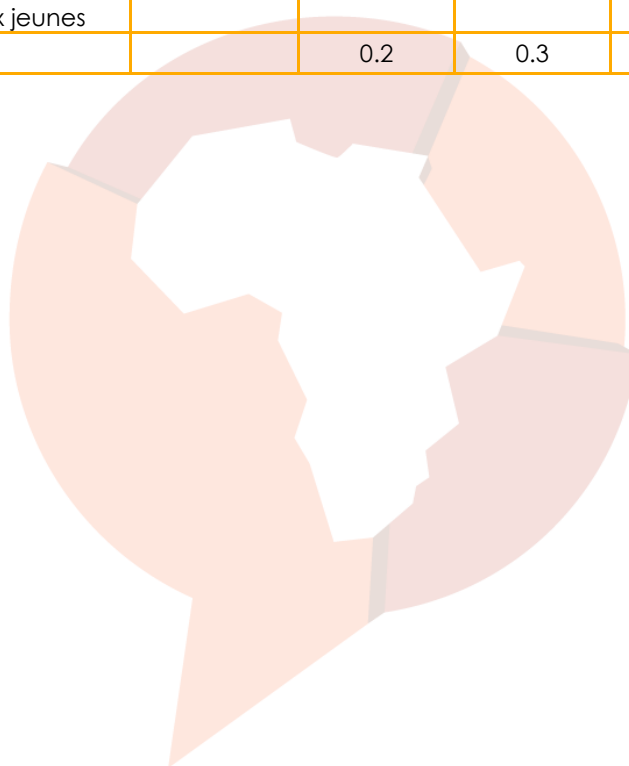
	Urbain	Rural	Hommes	Femmes	Total
Tout à fait d'accord avec l'Affirmation 1	44.5	54.8	49.3	54.9	52.1
D'accord avec l'Affirmation 1	22.4	24.5	23.8	24.1	23.9
D'accord avec l'Affirmation 2	6.6	6.8	6.6	7.0	6.8
Tout à fait d'accord avec l'Affirmation 2	18.6	9.7	14.1	10.0	12.0
En désaccord avec Affirmation 1 et 2	7.9	4.2	6.3	4.1	5.2

Q49A. Si le gouvernement décidait d'augmenter les impôts ou les taxes afin de pouvoir soutenir des programmes d'aide aux jeunes, seriez-vous pour ou contre cette décision?

	Urbain	Rural	Hommes	Femmes	Total
Fortement contre	17.0	12.3	15.7	11.3	13.5
Quelque peu contre	20.3	17.3	18.2	18.0	18.1
Ni pour, ni contre	2.9	4.1	4.1	3.5	3.8
Quelque peu pour	27.7	31.6	28.6	32.5	30.6
Fortement pour	28.8	32.4	30.2	32.7	31.5
Cela dépend (par exemple. de l'ampleur de l'augmentation)	2.7	2.1	3.1	1.4	2.3
Ne sait pas	0.5	0.2		0.5	0.3

Q49B. Si le gouvernement pouvait accroître ses dépenses dans des programmes d'aide aux jeunes, lequel des domaines suivants devrait être de la plus haute priorité pour des investissements additionnels?

	Urbain	Rural	Hommes	Femmes	Total
Rien de tout cela / Autres type de programme	1.3	0.5	0.2	1.3	0.7
Création d'emploi	44.0	35.8	41.2	34.6	37.9
Education	13.8	14.7	12.7	16.3	14.5
Formation professionnelle	24.3	27.7	26.7	27.0	26.8
Prêts à la création d'entreprises	13.0	14.1	13.3	14.3	13.8
Services sociaux pour jeunes tels qu'améliorer la santé et prévenir la toxicomanie	2.9	6.2	5.0	5.7	5.3
Le gouvernement ne devrait pas accroître ses dépenses dans des programmes d'aide aux jeunes	0.5	0.9	0.7	0.9	0.8
Ne sait pas		0.2	0.3		0.1



Questions spécifiques au pays

Q50F-BFO. Qualifier la manière, bonne ou mauvaise, dont le gouvernement actuel répond aux préoccupations suivantes, ou n'en avez-vous pas suffisamment entendu parler pour vous prononcer: Réduction de la criminalité?

	Urbain	Rural	Hommes	Femmes	Total
Très mal	23.1	28.7	28.0	26.5	27.2
Plutôt mal	25.0	28.3	24.4	30.5	27.5
Plutôt bien	45.6	35.7	39.6	37.1	38.3
Très bien	5.5	7.0	7.8	5.4	6.6
Ne sait pas / N'en a pas suffisamment entendu parler	0.8	0.2	0.2	0.6	0.4

Q76A-BFO. Êtes-vous d'accord ou en désaccord avec chacune des affirmations suivantes? Le franc CFA profite plus à la France plutôt qu'aux pays membres de la zone franc comme le Burkina Faso et devrait être remplacé

	Urbain	Rural	Hommes	Femmes	Total
Tout à fait en désaccord	7.6	3.4	3.7	5.3	4.5
En désaccord	8.0	9.4	8.4	9.7	9.0
Ni d'accord ni en désaccord	2.2	5.2	3.0	5.9	4.5
D'accord	26.4	39.6	34.2	38.0	36.1
Tout à fait d'accord	52.1	36.3	49.0	31.8	40.4
A refusé de répondre		0.1		0.2	0.1
Ne sait pas	3.8	5.9	1.7	9.1	5.4

Q76B-BFO. Êtes-vous d'accord ou en désaccord avec chacune des affirmations suivantes? Les questions monétaires sont trop complexes pour que les Africains soient consultés sur l'adoption de monnaies uniques. Le gouvernement devrait donc prendre seul ces décisions

	Urbain	Rural	Hommes	Femmes	Total
Tout à fait en désaccord	25.5	10.6	16.3	12.7	14.5
En désaccord	30.7	19.5	24.6	20.3	22.4
Ni d'accord ni en désaccord	3.1	5.7	4.7	5.4	5.0
D'accord	21.3	35.7	31.1	32.8	32.0
Tout à fait d'accord	14.5	21.2	19.7	19.2	19.5
A refusé de répondre		0.1		0.2	0.1
Ne sait pas	4.9	7.0	3.5	9.4	6.5

Q76C-BFO. Êtes-vous d'accord ou en désaccord avec chacune des affirmations suivantes? La CEDEAO devrait se doter d'une monnaie unique pour faciliter les échanges dans la sous-région

	Urbain	Rural	Hommes	Femmes	Total
Tout à fait en désaccord	1.3	2.2	1.4	2.4	1.9
En désaccord	5.2	6.2	4.3	7.6	5.9
Ni d'accord ni en désaccord		2.3	1.4	2.1	1.7
D'accord	35.6	41.8	36.7	43.7	40.2
Tout à fait d'accord	55.0	45.3	55.5	40.1	47.8
A refusé de répondre		0.1		0.2	0.1
Ne sait pas	2.9	2.1	0.7	3.9	2.3

Q77A-BFO. Laquelle des affirmations suivantes est la plus proche de votre opinion ? Choisissez Affirmation 1 ou Affirmation 2.

[Enquêteur: Sondez la force de l'opinion : êtes-vous d'accord ou tout à fait d'accord?]

Affirmation 1: La tenue du procès sur le putsch avorté de septembre 2015 était nécessaire pour permettre au Burkina d'aller de l'avant

Affirmation 2: Pour permettre à notre pays de progresser, il aurait été préférable de ne pas juger les auteurs et complices du putsch avorté de septembre 2015.

	Urbain	Rural	Hommes	Femmes	Total
Tout à fait d'accord avec l'Affirmation 1	40.3	27.8	34.2	27.9	31.0
D'accord avec l'Affirmation 1	28.5	37.8	35.0	35.7	35.4
D'accord avec l'Affirmation 2	10.1	14.4	11.9	14.8	13.3
Tout à fait d'accord avec l'Affirmation 2	15.8	11.5	12.3	12.9	12.6
En désaccord avec Affirmation 1 et 2	2.9	3.1	3.3	2.9	3.1
A refusé de répondre	0.3	0.2	0.4		0.2
Ne sait pas	2.1	5.2	2.9	5.9	4.4

Q77B-BFO. Laquelle des affirmations suivantes est la plus proche de votre opinion? Choisissez Affirmation 1 ou Affirmation 2.

[Enquêteur: Sondez la force de l'opinion : êtes-vous d'accord ou tout à fait d'accord?]

Affirmation 1: Ceux qui ont été jugés et condamnés lors du procès sur le putsch militaire contre le régime de la Transition en mi-septembre 2015 devraient être amnistiés.

Affirmation 2: Ceux qui ont été jugés et condamnés lors du procès sur le putsch militaire contre le régime de la Transition en mi-septembre 2015 devraient purger leur peine.

	Urbain	Rural	Hommes	Femmes	Total
Tout à fait d'accord avec l'Affirmation 1	25.6	19.0	19.2	22.2	20.7
D'accord avec l'Affirmation 1	19.7	28.5	24.6	27.9	26.2
D'accord avec l'Affirmation 2	19.6	27.3	25.9	24.7	25.3
Tout à fait d'accord avec l'Affirmation 2	31.0	21.9	26.9	21.6	24.2
En désaccord avec Affirmation 1 et 2	2.3	1.4	2.3	1.0	1.7
A refusé de répondre	0.3		0.2		0.1
Ne sait pas	1.5	1.9	1.0	2.6	1.8

Q77C-BFO. A votre avis, laquelle des options suivantes est la meilleure pour une paix durable et la réconciliation au Burkina?

	Urbain	Rural	Hommes	Femmes	Total
Poursuite judiciaire des suspects et condamnation des coupables	23.5	22.3	24.7	20.5	22.6
Amnistie générale	22.5	20.0	18.7	22.6	20.6
Confession et pardon	28.4	30.7	28.9	31.3	30.1
Recherche de la vérité	15.8	13.7	13.9	14.5	14.2
Une combinaison de ces options	8.6	12.8	12.8	10.6	11.7
Aucune de ces options	0.5	0.5	0.8	0.2	0.5
A refusé	0.8	0.2	0.2	0.5	0.3
Confession et pardon	23.5	22.3	24.7	20.5	22.6

Q77D-BFO. Êtes-vous d'accord ou en désaccord avec l'affirmation suivante : Les élections présidentielle et législatives prévues l'année prochaine en 2020 doivent être reportées, le temps que les FDS réduisent de façon significative l'activité des groupes terroristes sur notre territoire national.

	Urbain	Rural	Hommes	Femmes	Total
Tout à fait en désaccord	26.9	12.6	20.4	12.3	16.3
En désaccord	18.2	23.7	23.9	20.7	22.3
Ni d'accord ni en désaccord	0.9	2.2	2.8	0.9	1.9
D'accord	18.5	31.0	24.1	31.3	27.7
Tout à fait d'accord	34.4	30.0	28.0	34.3	31.1
A refusé de répondre	0.3	0.1	0.2	0.1	0.1
Ne sait pas	0.9	0.4	0.6	0.5	0.5

**Q78A-BFO. Dans quelle mesure êtes-vous intéressé par les prochaines élections de 2020 pour : [Enquêteur : Sondez la force de votre opinion : êtes-vous intéressé ou très intéressé?]
L'élection présidentielle**

	Urbain	Rural	Hommes	Femmes	Total
Pas du tout intéressé	4.3	2.2	2.5	2.9	2.7
Pas très intéressé	16.2	8.6	10.3	10.9	10.6
Neutre	12.8	13.9	11.5	15.7	13.6
Assez intéressé	33.2	43.8	39.0	43.1	41.0
Très intéressé	33.2	31.1	36.7	26.6	31.7
Ne sait pas	0.3	0.4		0.8	0.4
Pas du tout intéressé	4.3	2.2	2.5	2.9	2.7

**Q78B-BFO. Dans quelle mesure êtes-vous intéressé par les prochaines élections de 2020 pour : [Enquêteur : Sondez la force de votre opinion : êtes-vous intéressé ou très intéressé?]
Les élections législatives**

	Urbain	Rural	Hommes	Femmes	Total
Pas du tout intéressé	4.6	2.2	3.3	2.3	2.8
Pas très intéressé	15.5	8.9	9.8	11.4	10.6
Neutre	12.9	15.7	13.3	16.5	14.9
Assez intéressé	35.8	42.9	38.8	43.3	41.0
Très intéressé	30.7	29.9	34.6	25.7	30.1
Ne sait pas	0.6	0.4	0.1	0.8	0.5

Q78C-BFO. Comment pensez-vous que les élections générales de 2020 seront libres et équitables? Sont-ils :

	Urbain	Rural	Hommes	Femmes	Total
Ne comprend pas la question	0.3			0.2	0.1
Non libres et justes	5.3	5.3	6.0	4.6	5.3
Libres et justes mais avec des problèmes majeurs	17.4	15.5	15.9	16.1	16.0
Libres et justes mais avec des problèmes mineurs	28.1	29.9	30.8	28.0	29.4
Complètement libres et justes	37.4	41.9	38.2	43.2	40.7
A refusé	0.5	0.2	0.2	0.3	0.3
Ne sait pas	11.0	7.3	8.9	7.6	8.3

Q78D-BFO. Avez-vous l'intention de voter aux élections de 2020?

	Urbain	Rural	Hommes	Femmes	Total
Absolument non	2.2	2.2	2.2	2.2	2.2
Probablement non	2.3	2.0	1.7	2.5	2.1
Peut-être	10.6	13.9	9.7	16.4	13.0
Probablement oui	14.4	19.4	17.6	18.7	18.1
Absolument oui	69.3	62.0	68.3	59.5	63.9
Ne sait pas	1.1	0.5	0.5	0.8	0.7

Q79A-BFO. Pour chacune des affirmations suivantes, veuillez me dire si vous êtes en accord ou en désaccord.

Les maires de nos communes devraient être directement élus par les populations au lieu d'être choisis par les conseillers municipaux que nous avons élus

	Urbain	Rural	Hommes	Femmes	Total
Tout à fait en désaccord	4.2	4.5	6.1	2.7	4.4
En désaccord	13.6	23.7	18.8	23.3	21.1
Ni d'accord ni en désaccord	2.2	1.6	2.1	1.5	1.8
D'accord	37.5	36.9	33.0	41.2	37.1
Tout à fait d'accord	41.3	31.3	38.6	29.3	33.9
Ne sait pas	1.1	1.9	1.5	1.9	1.7

Q79B-BFO. Pour chacune des affirmations suivantes, veuillez me dire si vous êtes en accord ou en désaccord.

Les initiatives locales de sécurité créées par les populations sont une bonne chose pour la sécurité de notre pays

	Urbain	Rural	Hommes	Femmes	Total
Tout à fait en désaccord	8.7	5.9	6.2	7.0	6.6
En désaccord	8.3	6.4	6.8	7.0	6.9
Ni d'accord ni en désaccord	2.2	3.6	3.5	3.0	3.3
D'accord	40.1	42.1	38.9	44.2	41.6
Tout à fait d'accord	40.7	41.6	44.4	38.4	41.4
Ne sait pas	0.0	0.4	0.2	0.4	0.3

Q79C-BFO. Pour chacune des affirmations suivantes, veuillez me dire si vous êtes en accord ou en désaccord.

La présence des troupes étrangères sur le sol burkinabè est une bonne chose pour la sécurité de notre pays

	Urbain	Rural	Hommes	Femmes	Total
Tout à fait en désaccord	29.3	12.3	19.2	14.2	16.7
En désaccord	21.4	20.8	24.1	17.9	21.0
Ni d'accord ni en désaccord	5.8	4.2	6.4	2.9	4.6
D'accord	32.5	45.4	36.4	47.6	42.0
Tout à fait d'accord	10.5	14.6	11.7	15.3	13.5
Ne sait pas	0.6	2.7	2.2	2.1	2.2

Q79D-BFO. Pour chacune des affirmations suivantes, veuillez me dire si vous êtes en accord ou en désaccord.

Q79D-BFO. Le Burkina Faso a besoin d'un Gouvernement d'union nationale issu des principaux partis politiques pour faire face aux défis actuels du pays

	Urbain	Rural	Hommes	Femmes	Total
Tout à fait en désaccord	3.2	1.4	2.0	1.8	1.9
En désaccord	7.8	6.2	6.8	6.5	6.6
Ni d'accord ni en désaccord	3.8	2.8	3.2	2.9	3.1
D'accord	45.8	50.4	48.1	50.2	49.2
Tout à fait d'accord	37.7	38.1	39.0	37.1	38.0
A refusé de répondre		0.1	0.2		0.1
Ne sait pas	1.6	0.9	0.7	1.6	1.1

Q79E-BFO. Pour chacune des affirmations suivantes, veuillez me dire si vous êtes en accord ou en désaccord.

La peine de mort devrait être rétablie pour les personnes qui commettent des crimes violents comme le meurtre, le viol, les actes de terrorisme ou les attaques à main armée.

	Urbain	Rural	Hommes	Femmes	Total
Tout à fait en désaccord	22.5	17.3	18.7	18.6	18.7
En désaccord	21.8	27.7	25.0	27.3	26.1
Ni d'accord ni en désaccord	4.1	4.2	5.0	3.4	4.2
D'accord	29.2	32.6	31.0	32.4	31.7
Tout à fait d'accord	22.1	15.7	18.1	16.7	17.4
Ne sait pas	0.3	2.5	2.3	1.6	2.0

Q80-BFO. Êtes-vous d'accord ou en désaccord avec l'affirmation suivante : « Les Burkinabè ne sont pas assez solidaires envers les victimes et les populations déplacées à la suite d'actes de terrorisme dans notre pays ».

	Urbain	Rural	Hommes	Femmes	Total
Tout à fait en désaccord	29.6	25.0	26.7	25.8	26.2
En désaccord	35.1	41.3	38.9	40.5	39.7
Ni d'accord ni en désaccord	5.1	4.7	5.4	4.2	4.8
D'accord	16.8	19.7	18.5	19.5	19.0
Tout à fait d'accord	10.3	8.5	9.7	8.2	9.0
A refusé de répondre	0.3		0.2		0.1
Ne sait pas	2.7	0.7	0.7	1.8	1.3

Autres

Q100. Une dernière question: Selon vous, qui nous a envoyé faire cet entretien?

	Urbain	Rural	Hommes	Femmes	Total
Personne	0.6	1.0	0.7	1.1	0.9
Afrobarometer ou Centre de Recherche et de Formation sur le Développement Intégré (CREFDI) [c.-à-d., la répons	74.7	68.4	74.1	66.0	70.0
Institut / Organisation / Programme de recherche [mais pas Afrobarometer ou le nom correct du Partenaire national]	0.4	5.8	3.5	5.3	4.4
Organisation non gouvernementale ou religieuse	5.0	6.6	5.9	6.5	6.2
Université / Ecole / Collège		0.1		0.2	0.1
Entreprise privée		1.4	0.8	1.2	1.0
Journaux/Média	0.3	0.1	0.1	0.2	0.2
Parti politique / Politiciens	0.5	1.2	0.8	1.2	1.0
Gouvernement (y compris les fonctionnaires, les ministères ou toute autre structure gouvernementale mentionnée par le	9.5	8.5	8.9	8.7	8.8
Organisation internationale ou un autre pays		0.2	0.3		0.1
Dieu	0.3	0.3		0.5	0.3
Autre	1.3	0.7	0.8	0.9	0.8
Ne sait pas	7.4	5.8	4.2	8.2	6.2